

# आठौं वार्षिक प्रतिवेदन

## २०७०/०७१



—KAMANA BIKASH BANK Ltd.—

कामना विकास बैंक लि.

नेपाल राष्ट्र बैंकबाट 'स' वर्गको इजाजत पत्र प्राप्त संस्था (१० ठिल्ला कार्यक्षेत्र भएको)







# कामना विकास बैंक लिमिटेडको आठौं वार्षिक साधारण सभा सम्बन्धी सूचना

यस कामना विकास बैंक लिमिटेडको मिति २०७१/०९/०२ गते वसेको संचालक समितिको बैठकको निर्णय अनुसार यस विकास बैंकको आठौं वार्षिक साधारण सभा निम्न मिति, समय र स्थानमा तपसिलका विषयहरूमा छलफल गरी निर्णय गर्न वस्ने भएको हुँदा सभामा उपस्थितिको लागि शेयरधनी महानुभावहरू समक्ष हार्दिक अनुरोध गर्दछु ।

## सभा बस्ने मिति, समय र स्थान:

मिति : २०७१/०९/२८ गते, सोमबार (तदनुसार १२ जनवरी, २०१५)

समय : बिहान ९:०० बजे

स्थान : होटल पोखरा ग्राण्ड, पादी विरौटा, पोखरा ।

## छलफलका विषयहरू:

### (क) सामान्य प्रस्ताव :

- १) आर्थिक वर्ष २०७०/७१ को संचालक समितिको प्रतिवेदन छलफल गरी पारित गर्ने ।
- २) लेखापरीक्षकको प्रतिवेदन सहितको २०७१ आषाढ मसान्तको वासलात तथा आ.व. २०७०/७१ को नाफा नोक्सान हिसाब र सोही अवधिको नगद प्रवाह विवरण माथि छलफल गरी पारित गर्ने ।
- ३) लेखापरीक्षण समितिको सिफारिस बमोजिम आ.व.२०७१/७२ को लागि लेखा परीक्षकको नियुक्ति गर्ने र निजको पारिश्रमिक तोक्ने ।
- ४) संचालक समितिले प्रस्ताव गरे बमोजिम चुक्ता पूँजीको १.१०५ प्रतिशतले हुन आउने रु.२५,४२,१०५।२६ (कर प्रयोजनको लागि) नगद लाभांश वितरण गर्ने प्रस्ताव पारित गर्ने ।
- ५) सर्वसाधारण शेयरधनीहरूको प्रतिनिधित्व गर्ने ३ जना संचालकहरूको निर्वाचन गर्ने ।

### (ख) विशेष प्रस्ताव

- १) संचालक समितिले प्रस्ताव गरे बमोजिम चुक्ता पूँजीको २१ प्रतिशतले हुन आउने रु.४,८३,००,०००।- वोनस शेयर वितरण गर्ने सम्बन्धी प्रस्ताव छलफल गरी पारित गर्ने र सोही बमोजिम जारी पूँजी र चुक्ता पूँजी बृद्धि गरी बैंकको प्रबन्धपत्र तथा नियमावलीमा आवश्यक संशोधन गर्ने ।
- २) बैंकको प्रबन्धपत्र र नियमावलीमा आवश्यक संशोधन गरी अभिलेख गराउँदा आवश्यक थपघट, संशोधन वा परिमार्जन गर्नु परेमा सो सम्बन्धी सम्पूर्ण अख्तियारी संचालक समितिलाई प्रदान गर्ने ।

### (ग) विविध।

सञ्चालक समितिको आज्ञाले  
कम्पनी सचिव

## साधारण सभा सम्बन्धी सामान्य जानकारी

- (१) यस विकास बैंक र ओम फाईनान्स लि. एक आपसमा मर्ज हुने प्रयोजनको लागि शेयर दाखिला खारेजको काम मिति २०७१/०३/३० गतेबाट बन्द रहेको छ । यस वार्षिक साधारण सभालाई ध्यानमा राखी नेपाल स्टक एक्सचेन्ज लिमिटेडमा उक्त मिति सम्म कारोवार भई नामसारीमा पठाउन बाँकी लगानीकर्ताहरूलाई २०७१/०९/१४ गते भित्र बैंकको शेयर रजिष्ट्रार श्री ग्रोमोर मर्चेन्ट बैकर लिमिटेड, दरवारमार्ग काठमाडौंमा शेयर दाखिला खारेज नामसारीका लागि पठाई यस वार्षिक साधारण सभा तथा लाभांशको लागि आफ्नो हक सुरक्षित गर्नुहुन अनुरोध छ ।
- (२) वार्षिक साधारण सभामा छलफल हुने विषयहरू सहितको सूचना शेयरधनी महानुभावहरूको ठेगानामा पठाइने छ । कुनै शेयरधनी महानुभावहरूले उक्त सूचना नपाउनु भएमा यसै सूचनाको आधारमा साधारणसभामा उपस्थित हुन अनुरोध छ । आठौं वार्षिक प्रतिवेदनको लागि बैंकको वेबसाईट [www.kamanabank.com.np](http://www.kamanabank.com.np) हेर्नुहुन वा बैंकको केन्द्रीय कार्यालय पोखरा-८, कास्की वा ग्रोमोर मर्चेन्ट बैकर लि. दरवारमार्ग काठमाण्डौंमा सम्पर्क राख्नुहुन अनुरोध गरिन्छ ।
- (३) शेयरधनी महानुभावहरूको उपस्थिति पुस्तिकामा दस्तखत गर्न शेयरधनी उपस्थिति पुस्तिका साधारण सभा हुने दिन बिहान ८:०० बजेदेखि खुल्ला गरिने छ । साधारण सभामा भाग लिन आउँदा शेयरधनी महानुभावहरूले प्रवेशपत्र अथवा शेयर प्रमाणपत्र अनिवार्य रूपमा ल्याउनु हुन अनुरोध छ ।
- (४) प्रोक्सी फाराम (प्रतिनिधि नियुक्ती पत्र) सभा सुरु हुने भनी तोकिएको समय भन्दा कम्तीमा ४८ घन्टा अगावै बैंकको केन्द्रीय कार्यालयमा कारोवार समयभित्र दर्ता गरी सक्नु पर्ने छ । त्यसरी प्रतिनिधि नियुक्त गरिसकेपछि उक्त प्रतिनिधि बदर गरी अर्को प्रतिनिधि मुकरर गरी सभा सुरु हुने भनी तोकिएको समय भन्दा कम्तीमा ४८ घन्टा अगावै बैंकको केन्द्रीय कार्यालयमा कारोवार समयभित्र दर्ता गरेमा वा आफू स्वयं साधारण सभामा विधिवत उपस्थित हुन आएमा त्यस्तो शेयरधनीले गरी दिएको अघिल्लो प्रोक्सी फाराम स्वत बदर हुनेछ ।
- (५) नावालक शेयरधनीको तर्फबाट संरक्षकको रूपमा नाम दर्ता भएको व्यक्तिले मात्र सभामा भाग लिन सक्ने छ । आफू संरक्षक भएको शेयरवालाको वाहेक अरु शेयरधनीको प्रतिनिधि (प्रोक्सी) भै सभामा भाग लिन पाइने छैन ।
- (६) सर्वसाधारण शेयरधनीहरूको तर्फबाट संचालक समितिमा प्रतिनिधित्व गर्ने संचालक पद संख्या ३ (तीन) जनाको निर्वाचन सम्बन्धी कार्यक्रम बैंकको केन्द्रीय कार्यालय पोखरा-८ सृजनाचोकमा २०७१/०९/२० गते प्रकाशित गरिने छ ।
- (७) संचालक पदमा उमेदवार हुन चाहने शेयरधनी महानुभावहरूले निर्वाचन कार्यक्रममा तोकिएको अवधिभित्र यस बैंकको एक जना शेयरधनी प्रस्तावक र अर्को एक जना शेयरधनी समर्थक सहित बैंकले तोकेको ढाँचामा बैंकको केन्द्रीय कार्यालयमा अवस्थित निर्वाचन अधिकृतको कार्यकक्षमा आफ्नो उमेदवारी दर्ता गर्नु पर्ने छ ।
- (८) छलफलका विषयमध्ये विविध शीर्षक अन्तर्गत प्रस्ताव भएमा छलफल गर्न इच्छुक शेयरधनी महानुभावहरूले सभा हुनु भन्दा ७ दिन अगावै छलफलको विषय संचालक समितिका अध्यक्षलाई लिखित रूपमा दिनुपर्नेछ ।



## आठौं वार्षिक साधारण सभामा संचालक समितिको तर्फबाट अध्यक्षद्वारा प्रस्तुत वार्षिक प्रतिवेदन

### आदरणीय शेयरधनी महानुभावहरु,

यस कामना विकास बैंक लि.को आठौं वार्षिक साधारण सभामा सहभागी हुन पाल्नु भएका सम्पूर्ण शेयरधनी महानुभावहरुमा संचालक समिति तथा मेरो व्यक्तिगत तर्फबाट हार्दिक स्वागत अभिवादन टक्र्याउन चाहन्छु। विगत ७ वर्षमा सम्पूर्ण शेयरधनी, संचालक समिति, कर्मचारी वर्ग, ग्राहकवर्गहरु तथा नियमनकारी निकायहरुबाट प्राप्त सहयोग, सद्भाव तथा उहाँहरुले बैंकप्रति देखाउनु भएको सदासयता तथा सौहार्दता एवं सामुहिक प्रयासको कारण बैंकले आफ्नो लक्ष्य पूरा गर्दै अगाडि बढी रहेको छ। अतः बैंकको वित्तीय क्रियाकलाप र प्रगतिहरुलाई अझ सफल, सक्षम र प्रभावकारी बनाई संस्थागत गर्न, आगामी दिनहरुमा थप व्यावसायिक कार्ययोजना तयार पारी संस्थाको उद्देश्य प्राप्तमा प्रभावकारिता बढाउन सदाभै यहाँहरुबाट रचनात्मक सल्लाह, सुझाव, सहयोग र मार्गनिर्देशनहरु प्राप्त हुने नै छ भन्ने कुरामा हामीहरु विश्वस्त छौं र सोही बमोजिम बैंकले आफ्नो भावी रणनीति, योजना एवं कार्यक्रमहरु बनाउँदै कार्यान्वयन पनि गर्दै आएको छ। यस बैंकको स्वामित्वकर्ता एवं मूल आधारको रूपमा रहनु भएका तपाईं शेयरधनीहरुको यो विशिष्ट एवं महत्वपूर्ण सभाको अवसरमा म यहाँहरु समक्ष संचालक समितिको तर्फबाट वार्षिक प्रतिवेदन, लेखा परीक्षकको प्रतिवेदनको साथै आ.व. २०७०/७१ को आर्थिक गतिविधि, वासलात, नाफा नोक्सान हिसाव, नगद प्रवाह सम्बन्धी विवरण तथा अनुसूचीहरु यस गरिमामय सभामा छलफल सहित स्वीकृतिका लागि प्रस्तुत गर्दछु। तसर्थ, आर्थिक वर्ष २०७०/७१ को समग्र बैकिङ कार्य तथा प्रगति विवरण समीक्षा, भावी कार्यक्रम, कार्यदिशा तथा अपनाउनु पर्ने रणनीति तथा, बैंकलाई अझ बढी सफल, सक्षम र सुदृढ बनाउने सम्बन्धमा यहाँहरुको अमूल्य राय, सल्लाह तथा सुझाव सहित आजको यस साधारण सभामा सक्रिय सहभागिता जनाई सदाभै सारभूत रूपमा मार्गदर्शन प्राप्त हुने नै छ भन्ने अपेक्षा गर्दै, अब म बैंकको संक्षिप्त आर्थिक गतिविधि एवं वित्तीय फलक तर्फ यहाँहरुको ध्यानाकर्षण गराउन चाहन्छु।

### १. आ.व. २०७०/७१ को कार्य सम्पादन समीक्षा तथा वित्तीय फलक:

स्थापना कालदेखिनै मुनाफामा संचालन हुँदै आएको यस बैंकले प्रस्तुत आर्थिक वर्षमा पनि उत्साहजनक सफलता हाँसिल गर्न सफल भएको छ भन्ने पाउंदा हामीलाई गर्भको अनुभूति भएको छ। यद्यपि यस दौरानमा बैंकले विभिन्न आरोह अवरोहहरु पार गर्दै पारिवारिक वातावरणमा ग्राहक मैत्री भई आफ्ना महत्वपूर्ण सेवाग्राहीहरुमा आफ्नो अत्याधुनिक बैकिङ प्रणाली मार्फत सेवा प्रदान गर्दै, आठौं वर्षमा प्रवेश गरेको छ।

आर्थिक वर्ष २०७०/७१ को सुरुदेखि नै बैकिङ क्षेत्रमा उच्च तरलताको अवस्था विद्यमान रहेकोले अल्पकालीन व्याजदरहरु न्यून स्तरमा कायम रहेका छन्। लगानीको क्षेत्र सीमित भएको र हालसम्म पनि अर्थतन्त्रमा आशातित सुधार आई नसकेको कारण यसको राम्रो विकास हुन नसकेको परिप्रेच्छमा बैकिङ क्षेत्र अझै पनि निकै चुनौतिपूर्ण र प्रतिस्पर्धी भएको छ। श्रोतको लागत कम भएका ठूला र पुराना बैंकहरुले निकै कम व्याजदरमा कर्जा प्रदान गर्ने हुँदा श्रोतको लागत बढी भएका हाम्रा जस्ता संस्थाहरुलाई आफ्ना राम्रा ग्राहकहरुलाई संस्थामै कायम राख्ने कार्य अति चुनौतीपूर्ण भएको छ। अधिक तरलताको कारण निक्षेप तथा कर्जाको व्याजदरमा गिरावट तथा ट्रेजरी बिल एवं अन्तरबैंक व्याजदरमा न्युनीकरण, बैंक तथा वित्तीय क्षेत्रमा देखिएको वृद्धो अस्वस्थ वित्तीय प्रतिस्पर्धा, लगानीका नयाँ क्षेत्रमा संकुचन हुनुले पनि कारोवारमा असर पारेको छ। समयमै संविधान बन्न नसकी संक्रमणकाल लम्बिनु, राजनैतिक अवस्था अस्थिर रहनु, छिटो छिटो परिवर्तन हुने सरकारी तथा नियामक निकायका नीति नियमले गर्दा पनि मुलुकमा लगानीको सुनिश्चित वातावरण बन्न सकेको छैन। हालको बैकिङ परिदृष्य हेर्दा बैंक वित्तीय संस्थाहरुको संख्यात्मक वृद्धि, उत्पादनशील क्षेत्रमा लगानीमा कमि भई, कार्यक्षेत्र संकुचन तथा पूँजी अल्पता संगै सानो पूँजीमा काम गर्दा ठूला परियोजनाहरुमा लगानी गर्नबाट बैंक वञ्चित हुने अवस्था आदि कारणहरुले गर्दा बैकिङ व्यवसायमा आएको सुस्तताको कारण मुनाफामा समेत असर पारेको छ। यसको वावजूद पनि समीक्षा अवधिमा यस बैंकले उल्लेख्य प्रगति र उपलब्धिहरु हाँसिल गर्न सकेको कुरा यहाँहरु समक्ष व्यक्त गर्दछु।

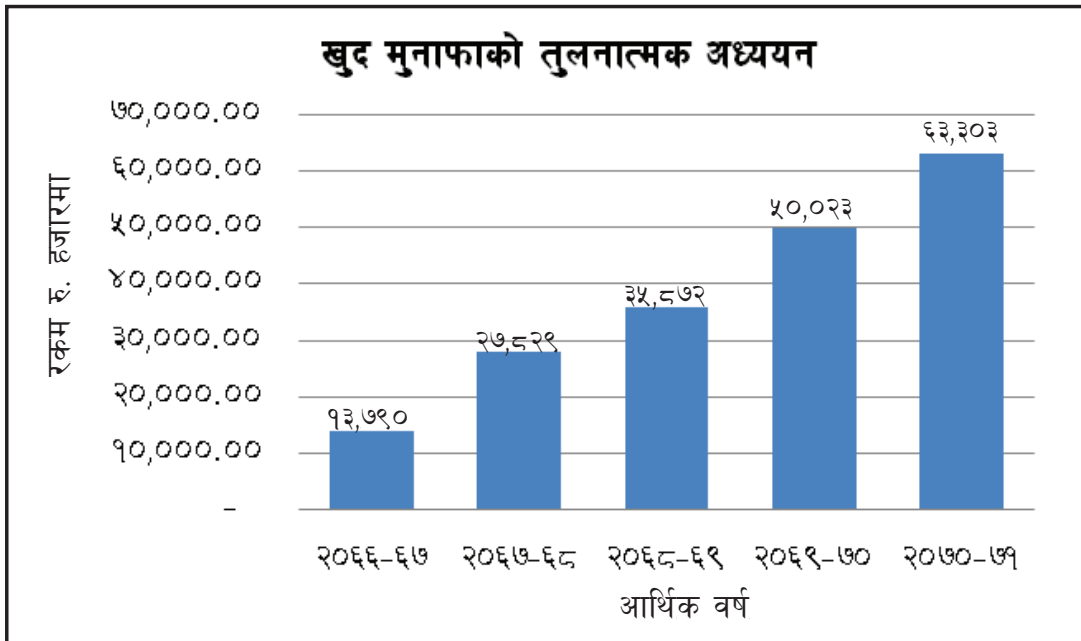


बैंकको आर्थिक वर्ष २०६८/६९, २०६९/७० २०७०/७१ तथा २०७१/७२ को आश्विन मसान्तसम्म (प्रथम त्रैमासिक) को वित्तीय विवरण निम्न अनुसार भएको व्यहोरा अवगत गराउँदछु।

(रु हजारमा)

विवरण	आ.व. २०६८/६९	आ.व. २०६९/७०	आ.व. २०७०/७१	आ.व. २०७१/७२ आश्विन मसान्त
कूल सम्पत्ति	१,७५६,७१०	२,३९९,७२४	३,०२५,३८४	३,१०७,७४०
निक्षेप संकलन	१,४८२,८६४	२,०९८,७२३	२,६६४,७६८	२,६९४,०१०
कर्जा लगानी	१,१४५,२६१	१७८,७६५	२,०९८,३६३	२,१५८,४२२
व्याज आम्दानी	२०८,७३५	२५८,७७९	३०३,११४	७५,१४७
व्याज खर्च	१३१,०५५	१५३,०४१	१७३,१८४	४४,०१६
कूल सञ्चालन आम्दानी	२२२,६७०	२८२,६६९	३२८,५४६	८२,०३१
कूल सञ्चालन खर्च	१६६,२८९	१९५,८७७	२२५,२७७	५५,८३२
कर अगाडिको मुनाफा	५५,३३७	७८,५६८	१००,२११	२४,०७६
खुद मुनाफा	३५,८७२	५०,०२३	६३,३०३	१५,३२१

बैंकले आर्थिक वर्ष २०७०/०७१ मा ६ करोड ३३ लाख ३ हजार खुद मुनाफा आर्जन गर्न सफल रहेको छ। जुन आ.व. २०६९/०७० को तुलनामा २६.५५ प्रतिशतले बढी हुन आउँछ।

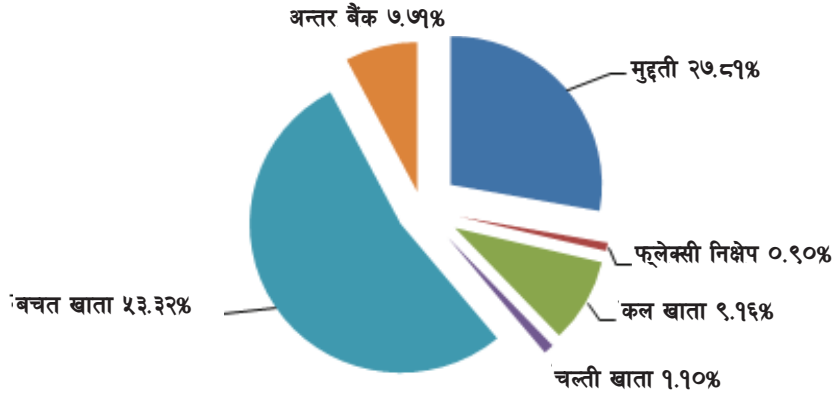


बैंकले समीक्षा अवधिमा निक्षेप संकलन तथा कर्जा प्रवाहमा उल्लेख्य वृद्धि हाँसिल गर्न सफल भएको छ। बैंकले आ.व. २०७०/७१ मा २ अर्ब ६६ करोड ४७ लाख निक्षेप संकलन गरी सोही अवधिमा २ अर्ब ९ करोड ८३ लाख कर्जा प्रवाह गर्न सफल भएको छ। जुन आ.व. ०६९/७० को तुलनामा निक्षेपमा २६.९७% र कर्जामा १६.११% को वृद्धि हो।

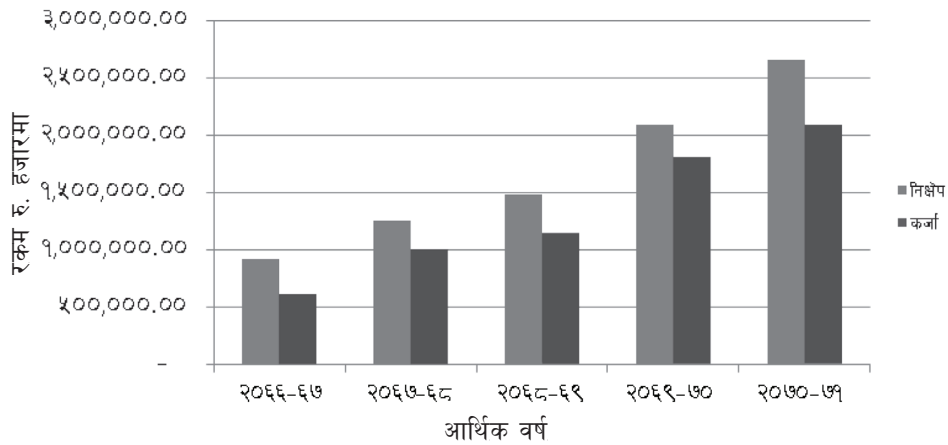




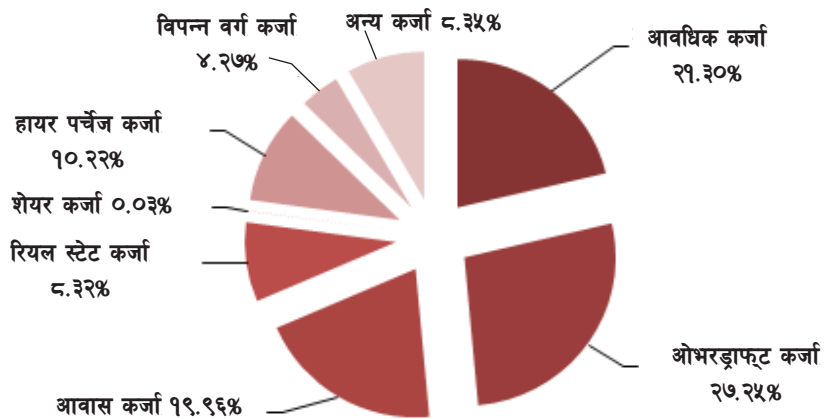
### आ.व. २०७०/७१ को आषाढ मसान्तमा भएको निक्षेपको प्रकृति



### निक्षेप तथा कर्जाको तुलनात्मक अध्ययन



### आ.व. २०७०/७१ को आषाढ मसान्तको कर्जाको प्रकृति





## २. राष्ट्रिय तथा अन्तर्राष्ट्रिय परिस्थितिबाट बैंकलाई परेको प्रभाव:

देश अहिले पनि राजनैतिक खिचातानी र संक्रमणकालीन परिस्थितिबाट गुज्रिरहेको अवस्था विद्यमान छ। मुलुकको आर्थिक समुन्नतिको लागि राजनैतिक स्थिरता आधारभूत एवं अपरिहार्य पक्ष हो। बैंक तथा वित्तीय संस्थाको विकास र विस्तारमा राष्ट्रिय तथा अन्तर्राष्ट्रिय व्यवसायिक तथा आर्थिक वातावरणले प्रत्यक्ष वा अप्रत्यक्ष रूपमा प्रभाव पार्ने कुरामा कुनै दुईमत छैन। अन्य बैंक तथा वित्तीय संस्थाहरूसँगै यस विकास बैंक पनि यसको अपवाद हुन सक्तैन। बेरोजगारीको समस्या दिनानुदिन बढ्दै गएको कारण देशका आर्थिक संवाहक तथा उर्जाको रूपमा रहेको युवा जनशक्ति दैनिक रूपमा सरदर १५ सय देखी २ हजारको हाराहारीमा विदेश पलायन भई देशको उत्पादन क्षमतामा ह्रास आएको छ। निर्यातमूलक उद्योगहरूले निर्यातमा वृद्धि गर्न सकिरहका छैनन्। अमेरिकी डलरको तुलनामा नेपाली मुद्रा कमजोर हुँदा दिनानुदिन देशको व्यापार घाटा बढ्दै गएको छ। पूर्वाधारहरूको यथेष्ट विकास नहुनाले ग्रामीण क्षेत्रमा व्यावसायिक कार्यक्रमहरूका साथै बैकिङ्ग सेवाहरू विस्तार हुन सकेका छैनन्। देशमा विद्युत शक्तिको आपूर्ति कमहुनु र विद्युत शक्तिको विकल्पको रूपमा प्रयोग हुने पेट्रोलियम पदार्थको खपतमा वृद्धि हुनाले व्यवसायिक क्षेत्रको संचालन खर्चमा वृद्धि गराएको छ।

मुलुकको आर्थिक सुचकाङ्कको बारेमा चर्चा गर्नुपर्दा विगतका वर्षहरूमा भन्दा यस समीक्षा वर्षमा अर्थ तन्त्रका खास गरी प्रमुख क्षेत्रहरू जस्तै कृषि, औद्योगिक, सेवा क्षेत्र तथा विप्रेषण आप्रवाहमा वृद्धि आदिको कारण आर्थिक वर्ष २०७०/७१ मा मुलुकको समष्टिगत आर्थिक स्थिति सन्तोषजनक रह्यो। खासगरी कृषि उत्पादन तथा सेवा क्षेत्रको वृद्धिदरमा समेत सुधार आएकोले समीक्षा वर्षमा मुलुकको समष्टिगत आर्थिक वृद्धिदर विगत पाँच वर्षको तुलनामा उच्च रह्यो। तथापि, सरकारले समयमै बजेट जारी गरे पनि पूँजीगत खर्च अपेक्षित रूपले बढ्न नसकेको तथा उर्जा संकट लगायत अन्य संरचनागत समस्याका कारण निजी क्षेत्रको लगानी भने संकुचित रह्यो। समीक्षा वर्षमा मौद्रिक विस्तार अपेक्षित स्तरमै रहे पनि पेट्रोलियम पदार्थको मूल्यवृद्धि लगायत अन्य आपूर्ति जन्य कारणले मूल्य वृद्धिदर लक्षित स्तर भन्दा केही माथि रह्यो भने उच्च आयात एवम् न्यून निर्यात वृद्धिका कारण व्यापार घाटा फराकिलो हुने क्रम यथावत रह्यो। तथापि, विप्रेषण आप्रवाह एवम् वैदेशिक सहायता रकम उल्लेख्य रूपमा भित्रिएकोले वाह्य क्षेत्र अन्तर्गत चालू खाता बचत रहनुको साथै शोधनान्तर बचत उल्लेख्य रूपमा कायम रहन सक्यो। आर्थिक वर्षको सुरुका केही महिनाहरूमा कमजोर हुँदै गएको नेपाली रुपैयाँको अमेरिकी डलर लगायतका परिवर्त्य मुद्रासँगको विनिमय दर पछिल्लो समयमा स्थिर रह्यो।

भारतीय रुपैयाँसँगको स्थिर विनिमय दरका कारण आर्थिक वर्ष २०७०/७१ को सुरुका केही महिनासम्म नेपाली रुपैयाँ अमेरिकी डलर लगायतका परिवर्त्य विदेशी मुद्रासँग कमजोर हुँदै गएता पनि पछिल्लो समयमा विनिमयदरमा स्थिरता कायम भएको छ। २०७० असार मसान्तको तुलनामा २०७१ असार मसान्तमा नेपाली रुपैयाँ अमेरिकी डलरसँग ०.९ प्रतिशतले अवमूल्यन भएको छ। अघिल्लो वर्षको सोही अवधिमा नेपाली रुपैयाँ अमेरिकी डलरसँग ६.७ प्रतिशतले अवमूल्यन भएको थियो। २०७१ असार मसान्तमा अमेरिकी डलर एकको विनिमय दर रु. ९५.९० पुगेको छ। २०७० असार मसान्तमा उक्त विनिमय दर रु. ९५.०० रहेको थियो।

आर्थिक वर्ष २०७०/७१ मा विप्रेषण आप्रवाहमा भएको उल्लेख्य वृद्धिका कारण बैंक तथा वित्तीय संस्थाहरूको कर्जा प्रवाहको तुलनामा निक्षेप परिचालनमा तीव्र विस्तार भएकोले बैकिङ्ग क्षेत्रमा उच्च तरलताको स्थिति रहिरह्यो। विप्रेषण आप्रवाहको विद्यमान वृद्धिदर यही अनुपातमा कायम रहि रहेमा बैकिङ्ग प्रणालीमा अधिक तरलता हुने र मौद्रिक क्षेत्र विस्तार भई आयात तथा मुद्रास्फीतिमा चाप पर्ने भएका कारण शेयर तथा घरजग्गा जस्ता सम्पत्तिको मूल्य पनि अस्वभाविक रूपमा बढ्ने सम्भावनाले गर्दा मौद्रिक नीतिलाई कसिलो तुल्याउँदै जानुपर्ने बुझिएको छ।



समीक्षा वर्षमा यथार्थ कूल गार्हस्थ्य उत्पादन वृद्धिदर आधारभूत मूल्यमा ५.२ प्रतिशत र उत्पादकको मूल्यमा ५.५ प्रतिशत रहेको केन्द्रीय तथ्याङ्क विभागको प्रारम्भिक अनुमान छ। अघिल्लो वर्ष यस्तो वृद्धिदर क्रमशः ३.५ प्रतिशत र ३.९ प्रतिशत रहेको थियो। कूल गार्हस्थ्य उत्पादनमा एक तिहाई भन्दा बढी हिस्सा ओगट्ने कृषि क्षेत्र अभैपनि निर्वाहमुखी अवस्थामै रहेको तथा उद्योग एवम् सेवा क्षेत्र पनि विभिन्न आर्थिक तथा गैर-आर्थिक व्यवधानबाट गुञ्जिरहेकोले मुलुकको आर्थिक वृद्धिले आशातित रूपमा गति लिन सकेको छैन तापनि समीक्षा वर्षमा कृषि तथा गैर-कृषि क्षेत्रको वृद्धिदर क्रमशः ४.७ प्रतिशत र ५.३ प्रतिशत रहेको अनुमान छ जुन अघिल्लो वर्ष क्रमशः १.१ प्रतिशत र ४.६ प्रतिशत रहेको थियो। समीक्षा वर्षमा गैर-कृषि क्षेत्र अन्तर्गत उद्योग क्षेत्र २.७ प्रतिशतले र सेवा क्षेत्र ६.१ प्रतिशतले वृद्धि भएको अनुमान छ। अघिल्लो वर्ष उद्योग क्षेत्र २.५ प्रतिशतले र सेवा क्षेत्र ५.२ प्रतिशतले वृद्धि भएको थियो।

तथ्यांकका अनसार यस अवधिमा देशको कूल निर्यातमा १६.९ प्रतिशतले र कूल आयातमा २७.० प्रतिशतले वृद्धि भएको छ। जसमध्ये भारतर्फको निर्यात १७.५ प्रतिशतले र अन्य मुलुकतर्फको निर्यात १५.७ प्रतिशतले वृद्धि भएको छ भने भारत तथा अन्य मुलुकबाट भएको आयात क्रमशः २८.६ प्रतिशत र २३.८ प्रतिशतले वृद्धि भएको छ। निर्यातको तुलनामा आयातको आधार साथै वृद्धिदर उच्च रहेको कारण आर्थिक वर्ष २०७०/७१ को एघार महिनामा व्यापार घाटा रु. ५६३ अर्ब ९७ करोड पुगेको छ भने निर्यात-आयात अनुपात अघिल्लो वर्षको एघार महिनामा १३.७ प्रतिशत रहेकोमा समीक्षा अवधिमा १२.७ प्रतिशतमा सीमित रहेको तथ्यांकले देखाएको छ।

आर्थिक वर्ष २०७०/७१मा बैंक तथा वित्तीय संस्थाहरु एक-आपसमा गाभ्ने/गाभिने कार्यले थप गति लिएको छ। बैंक तथा वित्तीय संस्थाहरु एक आपसमा गाभ्ने/गाभिने क्रममा भएको वृद्धिसँगै तिनीहरुको संख्यामा केही कमी आएतापनि ती संस्थाहरुको शाखा सञ्जालमा भएको विस्तारले वित्तीय पहुँच अभिवृद्धि हुँदै गएको छ। २०७० असारसम्ममा वाणिज्य बैंकहरु ३१, विकास बैंकहरु ८६, वित्त कम्पनीहरु ५९ र लघुवित्त संस्था ३१ गरी बैंक तथा वित्तीय संस्थाहरुको कूल संख्या २०७ रहेकोमा २०७१ आषाढ सम्ममा क्रमश ३०, ८४, ५३ र ३७ गरी कूल बैंक तथा वित्तीय संस्थाहरुको संख्या २०४ रहेको छ भने यिनका कूल शाखा संख्या ३४३० पुगेको छ।

अन्तर्राष्ट्रिय मुद्राकोषका अनुसार विश्वको आर्थिक वृद्धिदर सन् २०१४ मा ३.६ प्रतिशत र सन् २०१५ मा ३.९ प्रतिशत रहने प्रक्षेपण रहेको छ। कोषका अनुसार सन् २०१४ मा अमेरिकी अर्थतन्त्र २.८ प्रतिशतले र युरो क्षेत्रको अर्थतन्त्र १.२ प्रतिशतले वृद्धि हुने अनुमान छ भने उदीयमान तथा विकासशील देशहरुको अर्थतन्त्र ४.९ प्रतिशतले बढ्ने अनुमान कोषले गरेको छ। त्यसैगरी, सन् २०१३ मा क्रमशः ४.४ प्रतिशत र ७.७ प्रतिशतको आर्थिक वृद्धिदर हाँसिल गरेका छिमेकी मुलुकहरु भारत र चीनको अर्थतन्त्र सन् २०१४ मा क्रमशः ५.४ प्रतिशत र ७.५ प्रतिशतले वृद्धि हुने कोषको अनुमान छ। इराक लगायत पेट्रोलियम उत्पादक खाडी मुलुकहरुमा आन्तरिक द्वन्द्व बढ्ने क्रमले भारतमा पेट्रोलियम पदार्थ को मुल्य बढ्ने सम्भावनाका कारण मुद्रास्फितिमा चाप पर्ने र भारतमा हुने मूल्य वृद्धिको असर आयात मार्फत नेपालमा समेत पर्ने सम्भावना रहेको छ।

### ३. गत आर्थिक वर्षका उपलब्धी तथा भावी कार्यक्रम:

बैंकले नियमित रूपमा आफ्नो व्यवसायमा व्यापक अभिवृद्धि गर्दै लैजान सकेको सबैमा विदितै छ। यो क्रमलाई निरन्तरता दिन बैंक व्यवस्थापन सक्रिय रही रहने छ भन्ने मैले पूर्ण विश्वास लिएको छु। बैंकले हाँसिल गरेका विभिन्न सफल पक्षहरुलाई थप सुदृढीकरण गर्दै लैजाने कुरामा शेयरधनी महानुभावहरुलाई विश्वास दिलाउन चाहन्छौं।

इजाजत प्राप्त १० जिल्लाहरुमा बैंकको सेवा विस्तार गर्न विभिन्न स्थानहरुमा सम्भाव्यता अध्ययन गरी थप शाखा कार्यलयहरु खोली बैंकिङ सञ्जाललाई अझ विस्तार र सुदृढ गर्दै लग्ने नीति अनुरूप आ.व.२०७०/७१ मा दलदले,



नवलपरासी र शारदानगर, चितवनमा शाखा खोली कारोवार सुरु छ भने यसै वर्ष वाईसजाँगर काउण्टरलाई स्तरोन्नति गरी शाखामा परिणत गरिएको छ । हाल यस बैंकको एक केन्द्रीय कार्यलय सहित शाखा संख्या १० पुगेको छ । शाखा संख्या सहितको कार्यक्षेत्र विस्तारले थप संजाल विस्तार हुन गई आगामी दिनहरुमा अझ बढी प्रतिस्पर्धी र गुणस्तरीय सेवा प्रदान गर्न बैंक सक्षम रहने विश्वास लिएको छु र आगामी दिनहरुमा अझ बढी प्रतिस्पर्धी र गुणस्तरीय सेवा प्रदान गर्ने तथा भई रहेका शाखाहरुको गुणस्तर तथा क्षमता विस्तार गर्ने तर्फसंचालक समिति तथा व्यवस्थापन चनाखो भई लागि पर्ने व्यहोरा म यहांहरु समक्ष जानकारी गराउन चाहन्छु ।

नेपालको हालको बैकिङ परिवृश्य हेर्दा बैंक तथा वित्तीय संस्थाहरु बिचको कडा प्रतिस्पर्धा, तिनको संख्यात्मक वृद्धि, सानो पूँजीमा काम गर्दा ठूला परियोजनाहरुमा लगानी गर्न असमर्थ भई सोबाट वञ्चित हुनु पर्ने अवस्था तथा कार्यक्षेत्र संकुचनको कारण व्यावसाय विस्तार गर्न असहज परिस्थितिको श्रृजना भएकोले कार्यक्षेत्र विस्तार गर्न, वित्तीय संस्थाप्रतिको जनविश्वास बढाउन राष्ट्र बैंकले समेत मर्जरलाई प्रोत्साहन गरेको सन्दर्भमा राष्ट्रिय स्तरको विकास बैंक बन्नको लागि यस बैंकले ओम फाईनान्स लि. संग मर्जको लागि नेपाल राष्ट्र बैंकबाट सहमति पत्र (Letter of Intent) प्राप्त गरिसकेको र अन्य प्रक्रियाहरु अगाडि बढिरहेको जानकारी गराउँदै मर्ज सम्बन्धी सम्पूर्ण प्रक्रिया पूरा भए पश्चात विशेष साधारण सभाबाट मर्जर सम्बन्धी प्रस्ताव पारित गरी अगाडि बढिने छ ।

नेपालको आर्थिक विकासमा रेमिट्यान्सको ठूलो योगदान रहेको छ । पछिल्ला दिनहरुमा यो कूल गार्हस्थ उत्पादनको महत्वपूर्ण हिस्सा पनि बनेको छ । विप्रेषण आप्रवाहमा गत वर्षको तुलनामा यस वर्ष २६.४ प्रतिशतले वृद्धि भई रु. ४९० अर्ब ९५ करोड पुगेको छ । यस बैंकले विभिन्न मनि ट्रान्सफर कम्पनीहरूसँग सम्झौता र सहकार्य गरी बैंकका विभिन्न शाखाहरुबाट छिटो छरितो रुपमा सजिलै रकम भुक्तानीको व्यवस्था गरी विप्रेषण सेवा प्रदान गर्दै आईरहेको छ । जसले गर्दा ग्रामीण भेगका सर्वसाधारण जनता लाभान्वित त भएकै छन् यसको साथसाथै बैंकको विविध आमदानी तथा निक्षेपमा समेत सकारात्मक असर परेको छ । यसका अलावा हाम्रा सेवाग्राहीहरुको सुविधाको लागि देशभित्रनै एक ठाउँबाट अर्को ठाउँमा रकम स्थानान्तरण गर्ने सेवा प्रदान गर्दै आएको र आगामी दिनहरुमा यसलाई अझ प्रभावकारी ढंगले अगाडि बढाई सेवालाई सहज बनाईने छ ।

सूचना प्रविधिको विकासका साथै ग्राहकवर्गको चाहनालाई परिपूर्ति गर्न सूचना प्रविधिको उल्लेखनीय भूमिकालाई ध्यानमा राखी समयानुकूल सुधार एवं विकास गर्दै लाने लक्ष्य अनुरूप यस वर्षमा Banking Software लाई समय सापेक्ष केन्द्रीकृत गरी नयां Version मा Up-grade गर्न लागिएको छ । हाल संचालनमा रहेका १० वटै शाखा कार्यालयहरुलाई एउटै संजालमा आवद्ध गरी Any Branch Banking Service (ABBS) सेवा प्रदान गर्दै आई रहेको छ । साथै बैंकले ७ वटा शाखा कार्यालयहरुबाट आफ्नै ATM मेसिन जडान गरी सेवा प्रदान गर्दै आई रहेको छ । बैंकका शेयरधनी तथा ग्राहक महानुभावहरुको लागि सही र द्रुत सूचनाको हक परिपूर्तिको लागि बैंकले आफ्नो वेभ साईट [www.kamanabank.com.np](http://www.kamanabank.com.np) मार्फत आवश्यक सन्देश र सूचनाहरु समयमै प्रवाह गर्ने गरिएको छ ।

नेपाल राष्ट्र बैंकले निजी क्षेत्रसंगको सहकार्यमा संचालन गरेको Electronic Cheque Clearing को सदस्यता लिई E-Clearing मार्फत चेक क्लियरिङको सुविधा प्रदान गर्दै आएको छ । यस बैंकको शाखा नभएका स्थानहरु, काठमाण्डौ लगायत अन्य शहरहरुबाट समेत यस बैंकको चेक भुक्तानीको लागि Citizens Bank International Limited र Reliable Development Bank Limited संग सम्झौता गरी यी संस्थाहरुका सबै शाखाहरुबाट यस बैंकको चेक भुक्तानीको व्यवस्था मिलाइएको छ ।

बैंकले कर्जामा निहित जोखिमलाई न्युनीकरण गर्ने हेतुले कर्जा विविधिकरणमा जोड दिँदै आईरहेको छ । सो अनुसार एउटै क्षेत्रमा मात्र आफ्नो लगानीलाई केन्द्रीकृत नगरी विभिन्न क्षेत्रहरु जस्तै: व्यापार, आवास, हायर पर्चेज, शैक्षिक, वैदेशिक रोजगार कर्जाको अलावा विभिन्न कृषि क्षेत्र, पर्यटन क्षेत्र, उत्पादनशील क्षेत्र, सेवा क्षेत्रका साथै विभिन्न



लघु उद्यमका क्षेत्रहरु तथा उत्पादकत्व बढाई रोजगारी श्रृजना हुने खालका क्षेत्रहरुमा आफ्नो लगानीलाई जोड दिँदै आईरहेको छ । भविष्यमा पनि यस्ताई निरन्तरता दिईने छ । विपन्न वर्ग तथा उत्पादनशील क्षेत्रमा लगानीका अलावा ग्राहकहरुको माग र चाहाना अनुसार सुन चाँदी धितो कर्जामा समेत लगानी गर्दै आईरहेको र यसको प्रभाव सकारात्मक रहेको कारण आवश्यकता अनुसार अन्य संभावित देखिएका शाखाहरुबाट समेत सुन चाँदी धितोमा कर्जा कारोवारको थालनी गर्ने, लगानीमा रहेका समग्र कर्जाहरुको उच्च गुणस्तरलाई कायम राख्दै जोखिम न्यूनीकरणमा प्रभावकारी उपायहरुको अवलम्बन गरी कर्जा अनुगमनलाई वैज्ञानिक तवरबाट प्रयोगमा ल्याउने तथा कर्जा तथा सापटमा प्राप्त हुने प्रतिफललाई उच्च राख्न बैंक सधै प्रयत्नशील रहने छ ।

#### ४. मानव संसाधन:

बैंकको व्यावसायिक उद्देश्य प्राप्त गर्न मानव संसाधनको महत्वपूर्ण भूमिका रहने तथ्यलाई हृदयंगमगर्दै ग्राहक सेवालाई उच्चतम सन्तुष्टिमा पुऱ्याउन उपयुक्त मानव संसाधन व्यवस्थापन हुनु पर्ने तथ्यप्रति बैंक विश्वास राख्दछ । बैंकको उच्च व्यवस्थापनमा बैकिङ्ग क्षेत्रमा लामो अवधिको कार्य अनुभव हाँसिल गरिसकेका योग्य तथा दक्ष कर्मचारीहरु रहनु भएको छ । कर्मचारीहरुको क्षमता विकासको लागि उपयुक्त वातावरण सृजना गरी उनीहरुको इमान्दारी, व्यावसायिक दक्षता, आपसी सद्भाव, सिर्जनशीलता, मिलेर काम गर्ने बानीको विकास जस्ता विषयहरुलाई प्रवर्द्धन तथा कार्यान्वयन गर्ने तर्फ बैंक प्रयत्नशील रही आएको छ । कर्मचारीहरु अमूल्य सम्पत्ति हुन् भन्ने मान्यतालाई आत्मसात गरी कर्मचारीहरुको वृत्ति विकास तथा दक्षता अभिवृद्धि गर्न समय समयमा विभिन्न आन्तरिक तथा बाह्य प्रशिक्षणहरु, तालिम, गोष्ठी तथा सेमिनारहरुमा सहभागी गराउदै आएका छौं । कर्मचारीहरुको कार्यकुशलतामा बैंकको सफलता निर्भर रहने हुनाले कर्मचारी भर्ना गर्दा कर्मचारीको योग्यता, दक्षता, एवं अनुभवको आधारमा छनौट गर्ने गरिएको छ । कर्मचारीहरुको मनोबल उच्च राख्न वार्षिक कार्यसम्पादन मूल्यांकन गरी सोही बमोजिम निजहरुको समय सापेक्ष तलव तथा सुविधामा पुनरावलोकन गर्ने, बढुवा गर्ने तथा ग्रेड थप गर्ने परिपाटीको विकास गरिएको छ । उच्च व्यवस्थापन र कर्मचारी विच नियमित संचारको लागि नियमित रुपमा बैठक वसी भावी कार्यक्रम एवं रणनीतिका बारेमा सामुहिक रुपमा छलफल गरी निर्णय प्रक्रियामा कर्मचारीहरुलाई सहभागी गराउने गरिएको छ । हाल बैंकमा जम्मा ७० जना कर्मचारीहरु कार्यरत रहेका छन् ।

#### ५. सामाजिक उत्तरदायित्व:

मुलुकको वित्तीय तथा आर्थिक क्षेत्रमा सघन रूपमा संलग्न रहनुको अतिरिक्त यो बैंक संस्थागत सामाजिक उत्तरदायित्व (Corporate Social Responsibility) पुरा गर्न समेत उद्दत रही आएको छ । बैंकले समाजप्रतिको सामाजिक उत्तर दायित्व वहन गर्दै आउने क्रममा आठौं वार्षिक उत्सवको पुनित अवसरमा लेखनाथ १ भण्डारढिकमा अवस्थित दिपशिखा सामुदायिक पुस्तकालयलाई २५ हजार मुल्य वरावरको विभिन्न पुस्तकहरु उपलब्ध गराएको छ । बैंकले विभिन्न खालका सामाजिक संघ संस्थाहरुले आयोजना गरेका सामाजिक र मानविय सेवाका कार्यक्रमहरुमा प्रायोजक तथा सह प्रायोजकको रुपमा समेत उपस्थिति जनाई आर्थिक सहयोग गर्दै आएको छ । आगामी दिनहरुमा समेत शिक्षा, स्वास्थ्य, धार्मिक एवम् वातावरण सम्बन्धी अन्य सामाजिक कार्यहरुमा बैंकको सहभागितालाई निरन्तरता दिइनेछ ।

#### ६. संस्थागत सुशासन:

आफैले बनाएका नीति नियम तथा सम्बन्धित नियमनकारी निकायहरुबाट दिइएका नीति निर्देशनहरुको पूर्ण रूपमा पालना गर्न बैंक प्रतिबद्ध छ । बैंकले संचालन गरेका कार्यक्रमहरु पारदर्शी, व्यवसायिक एव नियमसंगत छन् । संचालक समितिका काम कारवाहीहरु तथा बैंकका अन्य सबै क्रियाकलापहरु पारदर्शी रुपमा संचालन गरी संस्थागत सुशासनको पूर्ण पालना एवं विकास गर्न तथा सोको अनुभूति गराउन बैंक सदैव क्रियाशील छ । बैंकले नेपाल राष्ट्र बैंक एवं सम्बन्धित नियमनकारी निकायहरुबाट समय समयमा जारी भएका नीति, निर्देशनहरुलाई सजगताका साथ पूर्ण रूपमा पालना गर्दै आएको छ ।



आन्तरिक लेखा परीक्षकबाट त्रैमासिक रूपमा सम्पूर्ण आर्थिक गतिविधिहरूको अध्ययन गरी तयार पारेको लेखा परीक्षण प्रतिवेदन उपर आन्तरिक लेखा परीक्षण समितिले छलफल गर्दछ। त्यसै गरी लेखापरीक्षण समिति मार्फत बाह्य तथा आन्तरिक लेखा परीक्षकले दिएको सुझाव र सल्लाहहरूलाई समेत संचालक समितिले पूर्ण सजगताका साथ कार्यान्वयन गर्दै आएको छ।

#### ७. व्यावसायिक सम्बन्ध विस्तार:

व्यवसायिक कारोवारको सिलसिलामा आफ्ना ग्राहकहरूलाई सुविधा पुगोस् भन्ने उद्देश्यले विभिन्न बैंक, वित्तीय संस्थाहरू तथा अन्य सरकारी एवम् गैह्र सरकारी संस्थाहरूसँग सम्झौता गरी सहकार्य गर्दै आएको छ। वित्तीय संस्थाहरू बीचको सम्बन्ध तथा व्यवसायिक प्रतिस्पर्धामा स्वच्छता अभिवृद्धि गर्न संस्था सदैव प्रयत्नशील रहेको छ। यस संस्थाले आफ्नो कारोवारसँग सम्बन्धित ग्राहकहरू, व्यवसायिक एवं आद्यौगिक प्रतिष्ठान, सघं संस्थाहरू तथा विभिन्न निकायहरूसँग सौहाद्रपूर्ण तथा व्यवसायिक सम्बन्ध कायम राख्दै आएको छ।

#### ८. आन्तरिक नियन्त्रण प्रणाली:

वैकिङ्ग व्यवसायमा निहित जोखिमहरूलाई दृष्टिगत गर्दा सबल आन्तरिक नियन्त्रण प्रणाली हुनु अति आवश्यक छ भन्ने कुरामा बैंक सदैव सजग रहेको छ। बैंकको आफ्नो व्यवसाय विस्तारसँगै त्यसमा अन्तरनीहित जोखिमहरू न्यूनीकरण गर्नको लागि आन्तरिक नियन्त्रण प्रणालीको महत्वपूर्ण भूमिका रहेको हुन्छ। सोहि अनुरूप वैकिङ्ग व्यवसायमा निहित कर्जा, बजार तथा संचालन लगायतका जोखिमहरूलाई मध्यनजर गर्दै बैंकले आन्तरिक नियन्त्रण प्रणालीलाई अभि मजबुत बनाउँदै लैजाने नीति लिएको छ। बैंकको हरेक क्रियाकलापहरू स्वीकृत कार्यविधि मार्फत निर्देशित रहनुका साथै नियमित रूपमा आन्तरिक लेखा परीक्षण विभागको नियन्त्रण र सुपरिवेक्षणमा रहेका छन्। बैंकको सम्पूर्ण कारोवार कम्प्यूटर प्रणालीका माध्यमबाट संचालन गर्ने गरिएको छ। वित्तीय कारोवारलाई सरलीकरण गर्न नेपाल राष्ट्र बैंकको अधिनमा रही संस्थाले विभिन्न प्रकारका नीति, नियम, निर्देशिका, विनियमावली बनाई लागु गर्दै आएको छ। आन्तरिक लेखापरीक्षण विभागले बैंकका हरेक विभाग तथा शाखाहरूको नियमित रूपमा लेखापरीक्षण गर्ने गरेको छ। लेखापरीक्षण समितिले संस्थाको आन्तरिक तथा बाह्य लेखापरीक्षणको सिलसिलामा देखिएका कैफियतहरूको विश्लेषण गरी आन्तरिक नियन्त्रण र त्यसको प्रभावकारिताको बारेमा समीक्षा गर्ने, पुनरावलोकन गर्ने र आवश्यक सुधारकोलागि समय समयमा व्यवस्थापनलाई आवश्यक सुझाव एवं निर्देशनहरू दिने गरेको छ।

#### ९. संचालक समितिमा हेरफेर:

समीक्षा अवधिमा आफ्नो कार्य व्यस्तता एवं घरायसी कारण संस्थापकहरूको तर्फबाट प्रतिनिधित्व गर्ने संचालक समितिका सदस्य श्री रिब बहादुर थापाले संचालक पदबाट राजिनामा दिनुभएकोले सो रिक्त पदमा संचालक समितिको मिति २०७०/१२/०३ गतेको बैठकको निर्णय बमोजिम श्री विष्णुराज पराजुलीलाई संचालक पदमा मनोनित गरिएको छ। श्री रिब बहादुर थापालाई उहाँले यस संस्थामा रहेर पुन्याउनु भएको योगदानको उच्च कदर गर्दै हार्दिक धन्यवाद ज्ञापन गर्दछु।

#### १०. बैंकको कारोवारमा असर पार्ने मुख्य कुराहरू:

ग्रामीण क्षेत्रहरूमा बैंक तथा वित्तीय संस्थाहरूको उपस्थितिका कारण वैकिङ्ग सेवा विस्तार हुनुका साथै प्राथमिकता प्राप्त क्षेत्र र विपन्न वर्गको उत्थानमा आवश्यक सहयोग पुगिरहेको छ भने आधुनिक वैकिङ्ग सेवाबाट कार्य प्रणालीमा थप सहजता प्रदान गरेको छ। अर्थतन्त्रमा अनावश्यक नियन्त्रण हटाएकै कारण वैकिङ्ग क्षेत्रको प्रवर्द्धनमा योगदान पुगेको हो। पछिल्लो दशकमा अन्य क्षेत्रको तुलनामा वित्तीय संस्थाहरूको बृद्धिले वित्तीय बजारको अवस्था बलियो देखिएतापनि विभिन्न कुराहरूले वित्तीय बजारलाई प्रत्यक्ष वा अप्रत्यक्ष रूपमा असर पार्दछन्।



**कम्पनीको कारोवारमा खास गरेर निम्न किसिमका जोखिमहरु निहित रहने देखिन्छ ।**

- राष्ट्रको आर्थिक, मौद्रिक तथा वित्तीय नीति परिवर्तनबाट पर्न सक्ने असरहरु ।
- देशमा विद्यमान तरल राजनीतिक अवस्था ।
- दक्ष एवं योग्य मानव संसाधनको अभाव तथा पलायनबाट पर्न सक्ने असरहरु ।
- समान सेवा प्रदायक वित्तीय संस्थाहरुको शाखा संजालमा भएको वृद्धिका कारणले सृजित प्रतिस्पर्धा ।
- वेला वेलामा देखा पर्ने अधिक वा न्यून तरलताको समस्या ।
- निक्षेप तथा कर्जा लगानी व्याजदरमा हुने परिवर्तनबाट पर्न सक्ने असर र जोखिमहरु ।
- समग्र देशको आर्थिक अवस्थाको कारणले यथासमयमा कर्जा असुली नभई उत्पन्न हुन सक्ने जोखिमहरु ।
- देशको पुंजी बजारमा आउन सक्ने उतार चढावबाट पर्नसक्ने जोखिमहरु ।
- कर्जा तथा लगानीको दायरा साँघुरिएर उत्पन्न हुनसक्ने जोखिमहरु ।
- अन्तर्राष्ट्रिय रुपमा हुने आर्थिक मन्दीबाट नेपाली बजारमा पर्न सक्ने असरबाट हुनसक्ने आर्थिक जोखिमहरु ।

**११. लेखा परीक्षण प्रतिवेदनका सम्बन्धमा संचालक समितिको प्रतिक्रिया:**

नियमित कारोवारमा हुने सामान्य कैफियत बाहेक अन्य कुनै नकारात्मक कैफियत लेखा परीक्षण प्रतिवेदनमा देखिएको छैन । लेखा परिक्षकले दिएका सुझावहरुको कार्यान्वयनको लागि व्यवस्थापनलाई निर्देशन दिई सकिएको र सोही अनुरूप अधिकांश सुझावहरु कार्यान्वयनमा ल्याई सकेको व्यहोरा जानकारी गराउन चाहन्छु ।

**१२. लाभांश बाँडफाँड गर्न सिफारिस गरिएको रकम :**

आ.व. २०७०/७१ सम्म संचित मुनाफाबाट चुक्ता पूँजीको १.१०५ प्रतिशतका दरले हुन आउने रु. २५,४२,१०५।२६ (पच्चिस लाख बयालीस हजार एक सय पाँच र छब्बीस पैसा मात्र) कर प्रयोजनको लागि नगद लाभांश वितरणको लागि तथा चुक्ता पुंजीको २१ प्रतिशतको दरले हुन आउने रु.४,८३,००,०००।-(अक्षरुपी चार करोड त्रियासी लाख मात्र) वोनश शेयर वितरणको लागि सिफारिस गरिएको छ ।

**१३. जफत गरिएको शेयर संख्या :**

समीक्षा वर्षमा कुनै पनि शेयर जफत गरिएको छैन ।

**१४. बैंक र यसको सहायक कम्पनीहरूसँगको कारोवार :**

बैंकको कुनै पनि सहायक कम्पनी छैन ।

**१५. बैंकका मूल शेयरधनीहरुले समीक्षा अवधिमा बैंकलाई दिएको जानकारी :**

केही नभएको ।

**१६. विगत आर्थिक वर्षमा बैंकका संचालक तथा पदाधिकारीहरुले लिएको शेयर स्वामित्व विवरण :**

केही नभएको ।

**१७. बैंकसँग सम्बन्धित संभौताहरुमा कुनै संचालक तथा निजका आफन्तको व्यक्तिगत स्वार्थ सम्बन्धी जानकारी :**

केही नभएको ।

**१८. पुनः खरीद गरिएको शेयरहरुको विवरण :**

समीक्षा अवधिमा शेयरहरुको पुनः खरीद कार्य भएन ।



KAMANA BIKASH BANK Ltd.

कामना विकास बैंक लि.

नेपाल राष्ट्र बैंकबाट 'स' वर्ग को इजाजत पत्र प्राप्त संस्था (१० जिल्ला कार्य क्षेत्र भएको)

१९. कूल व्यवस्थापन खर्च :

कर्मचारी खर्च	२,३९,८१,३००/३५
संचालन खर्च	२,८१,११,७७९/०८
कूल खर्च	५,२०,९३,०७९/४३

२०. लेखापरीक्षण समितिका पदाधिकारीको नाम, काम, कर्तव्य र सुविधा :

नेपाल राष्ट्र बैंकको निर्देशन बमोजिम आन्तरिक नियन्त्रण प्रणालीलाई चुस्त दुरुस्त राख्न निम्नानुसारको लेखा परीक्षण समिति गठन भई कार्यरत रहेको जानकारी गराउँदछु ।

संयोजक	श्री देवकृष्ण काफ्ले	संचालक
सदस्य	श्री रामकाजी श्रेष्ठ	संचालक
सदस्य सचिव	श्री विकाश हुंगाना	वरिष्ठ अधिकृत

लेखापरीक्षण समितिले आन्तरिक तथा बाह्य लेखा परीक्षकले तयार पारेको प्रतिवेदनको नियमित रूपमा बैठक बसी त्यस प्रतिवेदनमा उठाइएका कैफियतहरूका बारेमा छलफल गर्ने, बैंकको वित्तीय स्थिति, आन्तरिक नियन्त्रण, विभिन्न जोखिम एवम् चुनौतिहरूको अध्ययन एवम् व्यवस्थापन, नियमित कार्य सम्पादन आदिको बारेमा नियमित रूपमा समीक्षा गर्ने गर्दछ । सो प्रतिवेदनमा औल्याइएका कैफियतहरू माथि छलफल गरी संचालक समितिमा राय सुझाव पेश गर्नुका साथै आवश्यक सुधारका लागि व्यवस्थापनलाई समयमै निर्देशन दिने र दिइएको निर्देशनहरूको कार्यान्वयनका बारेमा पुनरावलोकन समेत गर्ने गरेको छ । साथै समय समयमा उक्त प्रतिवेदन र त्यसको कार्यान्वयनका बारेमा भए गरेको प्रगतिको विवरण सञ्चालक समिति समक्ष जानकारी गराउने समेत गरिएको छ । लेखा परीक्षण समितिका संयोजक एवं सदस्यहरूलाई बैठक भत्ता वापत प्रति बैठक रु.२,०००/- दिने गरिएको छ ।

२१. संचालक, कार्यकारी प्रमुख, बैंकका आधारभूत शेरधनी वा निजका आफन्तले बैंकलाई बुझाउन बाँकी रकम : केही नभएको ।

२२. संचालक, कार्यकारी प्रमुख तथा पदाधिकारीहरूलाई भुक्तानी गरिएको पारिश्रमिक भत्ता तथा सुविधाको विवरण :  
संचालकहरु :

१.	श्री राजेन्द्रनिधि कोईराला	अध्यक्ष
२.	श्री एकराज जमरकट्टेल	संचालक
३.	श्री खेमनाथ भट्टराई	संचालक
४.	श्री देवकृष्ण काफ्ले	संचालक
५.	श्री विष्णुराज पराजुली	संचालक
६.	श्री रामकाजी श्रेष्ठ	संचालक
७.	श्री देवान गुरुङ्ग	संचालक
८.	श्री रामकुमार पिया	संचालक

आर्थिक वर्ष २०७०/७१ मा संचालक समितिको बैठक १८ पटक वसेको र संचालक समितिको बैठकमा उपस्थित हुँदाको बैठक भत्ता नियमावलीमा उल्लेख भए बमोजिम अध्यक्ष एवम् संचालकहरूलाई क्रमशः प्रति बैठक भत्ता रु ४,५००/-, रु ४,०००/- दिने गरिएको छ । आर्थिक वर्ष २०७०/७१ मा बैठक भत्ता स्वरूप संचालकहरूलाई रु.४६५,०००/- (अक्षरूपी चार लाख पैसठी हजार मात्र ) भुक्तानी गरिएको छ । यस बाहेक संचालकहरूलाई मासिक रूपमा पत्र पत्रिका तथा टेलिफोन सुविधा वापतरु. १,५००/- प्रदान गरिएको छ । त्यस्तै आर्थिक वर्ष २०७०/७१ मा प्रमुख कार्यकारी अधिकृतलाई कूल वार्षिक तलब भत्ता रु २३,४२,२०२/५० भुक्तानी गरिएको छ । मासिकरु १,०००/- का दरले मोवाइल





खर्च भुक्तानी गर्ने गरिएको छ भने दुर्घटना विमा, औषधि उपचार विमा बैंकको कर्मचारी विनियमावलीमा उल्लेख गरिए बमोजिम प्रदान गरिएको छ । प्रमुख कार्यकारी अधिकृतको पारिश्रमिक समेत व्यवस्थापनका अन्य कर्मचारीको पारिश्रमिक र सुविधा गरी समीक्षा वर्षमा जम्मा रु. ५१,३४,८३३/७५ (अक्षरूपी एकाउन्त लाख चौतिस हजार आठ सय तेत्तीस रुपैया पचहत्तर पैसा मात्र) खर्च भएको जानकारी गराउँदछु ।

**२३. शेयरधनीहरूले बुझिलिन बाँकी रहेको लाभांश :**

गत वर्षसम्म वितरण गरिएको लाभांशबाट शेयरधनीहरूले बुझिलिन बाँकी रकम रु४११,३३२/२५ रहेको छ ।

**२४. पुंजीको प्रयाप्तता :**

नेपाल राष्ट्र बैंकको निर्देशन अनुसार बैंकको प्राथमिक पुंजी अनुपात ५.५ प्रतिशत र पुंजीकोष अनुपात ११ प्रतिशत हुनु पर्ने व्यवस्था रहेको छ । आर्थिक वर्ष २०७०/७१ मा यस बैंकको प्राथमिक पुंजी अनुपात १२.८३ प्रतिशत र पुंजीकोष अनुपात १३.७६ प्रतिशत कायम रहेको छ । यसरी २०७१ को आषाढ मसान्तसम्ममा नेपाल राष्ट्र बैंकको न्युनतम मापदण्ड भन्दा प्राथमिक पुंजी अनुपात र पुंजी कोष अनुपात क्रमशः ७.३३ प्रतिशत र २.७६ प्रतिशतले बढी रहेको छ ।

**२५. कृतज्ञता ज्ञापन :**

स्थापनाको छोटो अवधिमा बैंकले आफ्ना वित्तीय क्रियाकलापहरूलाई सफलता पूर्वक संचालन गर्दै, शेयरधनी महानुभावहरूलाई आर्कषक प्रतिफल प्रदान गर्दै आईरहेको यहाँहरू सबैमा विदितै छ । आफ्नो वित्तीय सेवाहरू विकासका अतिरिक्त कार्यक्षेत्र विस्तार गरी आफ्नो आर्थिक गतिविधिहरूमा उल्लेख्य प्रगतिहरू हासिल भएको कुरा माथिका वित्तीय परिसूचकहरूले पनि देखाएका छन् । बैंकको यो उत्साहजनक उपलब्धि हाँसिल गर्ने सिलसिलामा हामीलाई विश्वास गर्नुहुने सम्पूर्ण निक्षेपकर्ता, सेवाग्राही, शुभेच्छुक, सहयोगी, संस्थापक तथा सर्वसाधारण शेयर धनी महानुभावहरू तथा बैंकको व्यवस्थापनमा दत्तचित्त र लगनशील भई योगदान पुऱ्याउनु हुने सम्पूर्ण कर्मचारीहरू मित्रहरूप्रति हार्दिक आभार व्यक्त गर्दछु । बैंकले आगामी दिनहरूमा अझ बढी सफलता हाँसिल गर्नमा सम्पूर्ण शेयरधनी, शुभचिन्तक महानुभावहरू, व्यवस्थापन समूह तथा कर्मचारीहरूको मेहनत एवम् प्रतिबद्धता सदैव कायम रही रहनेछ भन्ने कुरामा म पूर्ण विश्वास छु । साथै आजको प्रतिस्पर्धी युगमा संस्थाको कारोबार बृद्धि गर्नको लागि सम्पूर्ण कर्मचारी मित्रहरू उच्च मनोबलका साथ आफ्नो कर्तव्य पालनामा अडिग रहेर आफ्नो जिम्मेवारी कुशलताका साथ पूरा गर्नु हुनेछ भन्ने पूर्ण विश्वास लिएको छु । बैंकका विभिन्न गतिविधिहरूको अध्ययनका साथै बैंकलाई आफ्नो अमूल्य सुझाव उपलब्ध गराई उचित मार्गदर्शन प्रदान गर्ने लेखापरीक्षण समिति, जोखिम व्यवस्थापन समिति, कर्मचारी व्यवस्था तथा सेवा सुविधा समिति प्रति हार्दिक धन्यवाद प्रकट गर्दछु । समयमै बैंकको लेखा परीक्षण कार्य सम्पन्न गरी महत्वपूर्ण सुझावहरू प्रदान गर्नुभएकोमा बाह्य लेखा परीक्षक एन.अमात्य एण्ड कम्पनीलाई धन्यवाद दिन चाहन्छु । साथै नियमनकारी संस्थाहरू नेपाल राष्ट्र बैंक, नेपाल सरकारका विभिन्न निकायहरू, कम्पनी रजिष्ट्रारको कार्यालय, नेपाल धितोपत्र बोर्ड, नेपाल स्टक एक्सचेन्ज लिमिटेड, आन्तरिक राजस्व कार्यालय लगाएत बैंकको शेयर रजिष्ट्रार ग्रोमोर मर्चेन्ट बैंकर लिमिटेडका साथै अन्य संघ संस्थाहरूले पुऱ्याउनु भएको सहयोगप्रति आभार व्यक्त गर्दछु । त्यसै गरी यस संस्थाप्रति सकारात्मक सोच र धारणा राखी संस्थाको संस्थागत विकासको लागि सहयोगी भूमिका निर्वाह गरि दिनु हुने सञ्चार माध्यम तथा सम्पूर्ण शुभचिन्तकहरूप्रति हार्दिक आभार एवं धन्यवाद ज्ञापन गर्दछु ।

धन्यवाद !

राजेन्द्रनिधि कोईराला

अध्यक्ष

संचालक समिति



## धितोपत्र दर्ता तथा निष्कासन नियमावली २०६५ को नियम २२ को उपनियम (१) सँग सम्बन्धित थप विवरण :

### १) कानुनी कारवाही सम्बन्धी विवरण :

देहाय अनुसारको मुद्दा दायर भएको भए, मुद्दा दायर भएको मिति, विषय, मुद्दा दायर भएको संस्थापक वा सञ्चालकको नाम र सम्भाव्य कानुनी उपचार सम्बन्धी विवरण गर्नुपर्ने ।

क) त्रैमासिक अवधिमा संगठित संस्थाले वा संस्थाको विरुद्ध कुनै मुद्दा दायर भएको भए :

त्रैमासिक अवधिमा यस संस्थाले वा यस संस्था विरुद्ध कुनै मुद्दा दायर भएको छैन ।

ख) संगठित संस्थाको संस्थापक वा सञ्चालकले वा संस्थापक वा सञ्चालक विरुद्धमा प्रचलित नियमको अवज्ञा वा फौजदारी अपराध गरेको सम्बन्धमा कुनै मुद्दा दायर गरेको वा भएको भए:

यस संस्थाको संस्थापक वा सञ्चालकले वा संस्थापक वा सञ्चालकको विरुद्धमा प्रचलित कानून नियमको अवज्ञा वा फौजदारी अपराध गरेको सम्बन्धमा कुनै मुद्दा दायर भएको जानकारी प्राप्त भएको छैन ।

ग) कुनै संस्थापक वा सञ्चालक विरुद्ध आर्थिक अवरोध गरेको सम्बन्धमा कुनै दायर भएको भए:

कुनै संस्थापक वा सञ्चालक विरुद्ध आर्थिक अपराध गरेको सम्बन्धमा मुद्दा दायर भएको जानकारी प्राप्त भएको छैन ।

### २) संगठित संस्थाको शेयर कारोवार तथा प्रगति विश्लेषण:

क) धितोपत्र बजारमा भएको संगठित संस्थाको शेयरको कारोवार सम्बन्धमा व्यवस्थापनको धारणा:

आ.व. २०७०/७१ मा देशको राजनैतिक स्थितिमा सुधार आउने आशाका साथ समग्र शेयर कारोवारमा केही वृद्धि भएको देखिन्छ । सोही बमोजिम यस कम्पनीले विगतका वर्षहरूमा लगातार वितरण गर्दै आईरहेको लाभांशको कारण यस बैंकप्रति लगानीकर्ताहरूको उत्साह बढेकाले समेत यस बैंकको शेयरको बजार मूल्य वृद्धि हुँदै गएको थियो ।

ख) गत वर्षको प्रत्येक त्रैमासिक अवधिको शेयरको अधिकतम, न्यूनतम र अन्तिम मूल्यको साथै कूल कारोवार शेयर संख्या र कारोवार दिन :

यस बैंकको आर्थिक वर्ष २०७०/०७१ को त्रैमासिक अवधिमा भएको शेयर कारोवार निम्न अनुसार प्रस्तुत गरिएको छ ।

विवरण	प्रथम त्रैमासिक	दोस्रो त्रैमासिक	तेस्रो त्रैमासिक	चौथो त्रैमासिक
शेयरको अधिकतम मूल्य रु.	१६६	२४४	२९०	३४३
शेयरको न्यूनतम मूल्य रु.	१२२	१५३	२०९	२४५
शेयरको अन्तिम मूल्य रु.	१५३	२०५	२६२	३४०
कूल कारोवार भएको संख्या	६१४	४७७	४३०	४४९
कूल कारोवार भएको दिन	५३	३९	५१	५४

ग) समस्या तथा चुनौति :

लगानी योग्य क्षेत्रको कमीले गर्दा तरलता अधिक मात्रामा जम्मा हुनु, दक्ष एवम योग्य कर्मचारीको अभाव, सञ्चालन सम्बन्धी जोखिम, सूचना प्रविधि सम्बन्धी जोखिम आदि बैंकमा आन्तरिक चुनौतिहरू रहेका छन् । राजनैतिक उतार चढाव, बजारमा देखिएको अधिक तरलता, कर्जा लगानीमा क्षेत्रगत संकुचन, उर्जा संकट, घर जग्गा कारोवारमा शिथिलता आदि बैंकका बाह्य चुनौतिहरू रहेका छन् । यस्ता आन्तरिक र बाह्य चुनौतिहरूको समयमा नै पहिचान गरि अगाडि बढ्ने नीति बैंकले लिएको छ ।

घ. संस्थागत सुशासन:

बैंकले समय समयमा नेपाल राष्ट्र बैंकबाट जारी भएका नीति निर्देशन तथा परिपत्रहरूका साथै बैंक तथा वित्तीय संस्था सम्बन्धी ऐन नियमहरूको पालना गर्दै आइरहेको छ । साथै बैंकले आफ्ना आन्तरिक नीति नियमहरूलाई समेत कडाईका साथ पालना गर्दै आएको छ । बैंकका समस्या समयमा नै पहिचान गरी त्यसको निराकरण गर्दै अगाडि बढ्ने अभिप्रायले बैंकले आन्तरिक लेखापरिक्षण र जोखिम व्यवस्थापन समितिको कामलाई प्रभावकारी बनाएको छ भने समितिहरूले दिएका निर्देशन तथा सुझावहरूको पूर्ण पालना गर्दै आएको छ ।



**N. Amatya & Co.**  
Chartered Accountants

Forth Floor,  
Gajendra Bhawan  
1784/42 Ramshah Path  
Kathmandu, Nepal

कामना विकास बैंक लिमिटेड  
पोखरा, कास्की, नेपालका  
शेयरधनी महानुभावहरू समक्ष  
लेखापरीक्षकको प्रतिवेदन

शेयरधनी महानुभावहरू,

१. वित्तीय विवरण माथिको प्रतिवेदन

हामीले कामना विकास बैंक लिमिटेडको यसै साथ संलग्न वित्तीय विवरणहरू २०७१/३/३२ (१६ जुलाई २०१४) को वासलात, र सोही मितिमा समाप्त वर्षको विस्तृत नाफा नोक्सान हिसाब, ईक्वीटीमा भएको परिवर्तनको विवरण तथा नगद प्रवाहको विवरणका साथै अपनाईका मुख्य मुख्य लेखा नीति अन्य विश्लेषण युक्त जानकारी समावेश छु को लेखापरीक्षण गर्दछु ।

२. वित्तीय विवरणप्रति व्यवस्थापनको उत्तरदायित्व

नेपाल लेखापरीक्षण मान् अनुसार वित्तीय विवरणहरू उपयुक्त तरिकाले तयार गरी सारभूत रूपमा ठिकसित प्रस्तुतीकरण गर्नु व्यवस्थापनको उत्तर दायित्व हो र जाल साजी वा गल्तीबाट वित्तीय विवरणमा समावेश आंकडा गलत नहोस् भन्ने हेतु व्यवस्थापनबाट आन्तरिक नियन्त्रणको आवश्यक व्यवस्था गर्नु पर्दछ ।

३. लेखापरीक्षकको उत्तरदायित्व

हाम्रो उत्तर दायित्व विवरणप्रति आफ्नो मन्तव्य जाहेर गर्ने हो । हामीले नेपाल लेखा परीक्षणमान् अनुसार लेखापरीक्षण सम्पन्न गरेका छौं । उक्त लेखामान् बाट तोकेको आचारसंहिता पालना गर्दै वित्तीय विवरण सारभूत रूपमा गलत आंकडा रहित छु भन्ने कुरामा विश्वस्त हुन लेखापरीक्षणमान् अनुसार लेखापरीक्षण योजना तयार गरी सो अनुसार लेखापरीक्षण सम्पन्न गर्नु पर्दछ ।

वित्तीय विवरणका आंकडा तथा खुलाइएका अन्य विवरणलाई पुष्ट्याई गर्ने प्रमाण प्राप्त गर्ने विधि लेखापरीक्षणमा अपनाएको हुन्छ । लेखापरीक्षणमा अपनाउने विधिको चुनाव हाम्रो फैशलामा निर्भर गर्दछ र सोही विधिको आधारमा हामीले जालसाजी वा गल्तीको जोखिमबाट सारभूत रूपमा वित्तीय विवरणका आंकडाहरू गल्ती रहित छु भन्ने व्यहोरा निर्धारण गर्दछु । उल्लेखित जोखिम निर्धारण गर्दा कम्पनीको वित्तीय विवरणको तयारी र खुलाइएका विवरण सम्बन्धमा अपनाएको आन्तरिक नियन्त्रणको प्रभावकारीताको विचार गरी मौजुदा परिस्थिति अनुसार लेखापरीक्षण विधि तयार गर्दछु । तर यसले कम्पनीको आन्तरिक नियन्त्रण प्रणाली कति प्रभावकारी छु भन्ने धारणा प्रस्तुत गर्नको लागि हुने छैन । कम्पनीले अवलम्बन गरेको लेखासिद्धान्तको उपयुक्तता व्यवस्थापनले गरेको वित्तीय अनुमानको औचित्यका साथै वित्तीय विवरण प्रस्तुतीको समग्र स्थितिको मूल्यांकन पनि लेखापरीक्षणसमावेश हुन्छ । लेखापरीक्षणमा उपलब्ध गरेका जानकारीले हाम्रो मन्तव्यलाई पर्याप्त आधार प्रदान गर्ने कुरामा हामी विश्वस्त छौं ।

४. मन्तव्य

हाम्रो रायमा संलग्न वित्तीय विवरणहरूले सोहीसाथ संलग्न लेखा नीति तथा लेखासँग सम्बन्धित टिप्पणीहरूका साथै अध्ययन गर्दा कामना विकास बैंक लिमिटेडको २०७१ आषाढ ३२ गतेको वित्तीयस्थिति, सो मितिमा समाप्त भउको आर्थिक वर्षको सञ्चालन नतिजा र नगद प्रवाहको उचित तथा यथार्थ चित्रण गरेको र यी विवरणहरू नेपाल चार्टर्ड एकाउण्टेण्टस् संस्थाबाट जारी नेपाल लेखामान्, लेखाको सर्वमान्य सिद्धान्त तथा प्रचलन अनुसार र कम्पनी ऐन २०६३, बैंक तथा वित्तीय संस्था ऐन २०६३ र नेपाल राष्ट्र बैंकको निर्देशन अनुसार ठिकसँग तयार गरिएका छन् ।

५. अन्य कानुनी तथा नियमनकारीको आवश्यकता माथिको प्रतिवेदन

माथि उल्लेखित व्यहोराको अतिरिक्त हामीले गरेको लेखा परीक्षण तथा हामीलाई प्राप्त सूचना एवं उपलब्ध स्पष्टिकरणको आधारमा निम्नानुसारको थप प्रतिवेदन पेश गर्दछौं ।

क) हामीले लेखापरीक्षणको लागि आवश्यक ठानेका सबै सूचना तथा स्पष्टिकरणहरू यथासिघ्र पायौं ।

ख) हाम्रो विचारमा बैंकले आफ्नो हिसाब किताब प्रचलित कानुन अनुसार ठीकसँग राखेको छ ।

ग) यस प्रतिवेदनसँग सम्बन्धित वासलात, नाफा नोक्सान हिसाब र नगद प्रवाह विवरण तथा तत्सम्बन्धी अनुसूचीहरू नेपाल राष्ट्र बैंकले तोकेको ढाँचा (Form) तथा बैंकले राखेको लेखासँग दूरस्त रहेका छन् ।

घ) बैंकले नेपाल राष्ट्र बैंकबाट जारी गरिएको निर्देशन बमोजिम जोखिम व्यहोर्ने कोष (Possible Loan Loss Provision) वापत पर्याप्त गरेको छ ।

ङ) शाखा कार्यालयबाट प्राप्त विवरण लेखापरीक्षणको लागि पर्याप्त रहेका छन् ।

च) बैंकको गरेको कारोवार त्यसको अख्तियार भित्र रहेको र यी कारोवार सन्तोषजनक रूपमा भएको देखिन्छ ।

छ) बैंकको सञ्चालक समिति वा कुनै सञ्चालक वा बैंकको कुनै कर्मचारीले लेखा सम्बन्धी कुनै ऐन कानुन विरुद्ध काम गरेको वा बैंकलाई कुनै हामी नोक्सानी वा वेहिसाब गरेको देखिदैन ।

ज) बैंकले नेपाल राष्ट्र बैंकबाट जारी निर्देशन विपरित कार्य गरेको देखिदैन र

झ) बैंकको कार्य लगानीकर्ता तथा निक्षेपकर्ताहरूको हित संरक्षणको विचार गरी भएको देखिन्छ ।

...Mamir Amatya  
सिए. एम. अमात्य  
पार्टनर

नि. एन. अमात्य एण्ड कम्पनी  
चार्टर्ड एकाउण्टेण्टस्

मिति : २०७१/०५/१२

स्थान : काठमाण्डौ



KAMANA BIKASH BANK Ltd.

कामना विकास बैंक लि.

नेपाल राष्ट्र बैंकबाट 'स' वर्ग को इजाजत पत्र प्राप्त संस्था (१० जिल्ला कार्य क्षेत्र भएको)

## २०७१ आषाढ मसान्तको वासलात

पूँजी तथा दायित्व	अनुसूची	यस बर्ष रू.	गत बर्ष रू.
१. शेयर पूँजी	४.१	२७८,३००,०००।००	२३०,०००,०००।००
२. जगेडा तथा कोषहरू	४.२	४१,७२९,४१५।७४	२९,२६८,३१६।७०
३. ऋणपत्र तथा बन्ड	४.३	-	-
४. तिर्न बाँकी कर्जा सापट	४.४	-	-
५. निक्षेप दायित्व	४.५	२,६६४,७६७,७१०।५३	२,०९८,७२२,५३६।०८
६. भुक्तानी दिनुपर्ने विलहरू	४.६	३६९,४४६।६१	३८८,३८३।९६
७. प्रस्तावित नगद लाभांश		२,५४२,१०५।२६	१२,०००,०००।००
८. आयकर दायित्व		१,१००,२७५।६५	३२१,२८३।९१
९. अन्य दायित्व	४.७	३६,५७४,८१७।७७	२९,०२३,१५७।४०
<b>कूल पूँजी तथा दायित्व</b>		<b>३,०२५,३८३,७७१।३५</b>	<b>२,३९९,७२३,६७८।०५</b>

सम्पत्ति	अनुसूची	यस बर्ष रू.	गत बर्ष रू.
१. नगद मौज्दात	४.८	३८,६१३,०९८।३४	३३,२९६,०२७।४१
२. नेपाल राष्ट्र बैंकमा रहेको मौज्दात	४.९	१४२,२२२,४४९।८२	११८,६३३,२८३।५६
३. बैंक/वित्तीय संस्थामा रहेको मौज्दात	४.१०	१,९८३,४५१।५६	५,२४६,६०८।५३
४. माग तथा अल्प सूचनामा प्राप्त हुने रकम	४.११	७१२,८२२,०१९।५८	४०७,३६५,३६४।६०
५. लगानी	४.१२	६,१००,०००।००	६,१००,०००।००
६. कर्जा सापट तथा विल खरीद	४.१३	२,०७४,०५६,९३७।३५	१,७८५,७६५,३५७।३९
७. स्थिर सम्पत्ति	४.१४	४२,४३८,०५२।४५	३५,२८१,९३७।२१
८. गैर बैकिङ सम्पत्ति	४.१५	-	-
९. अन्य सम्पत्ति	४.१६	७,१४७,७६२।२५	८,०३५,०९९।३५
<b>कूल सम्पत्ति</b>		<b>३,०२५,३८३,७७१।३५</b>	<b>२,३९९,७२३,६७८।०५</b>

संभावित दायित्व	अनुसूची	४.१७
सञ्चालकहरूको घोषणा	अनुसूची	४.२९
पूँजीकोष तालिका	अनुसूची	४.३०
जोखिम भारित सम्पत्ति विवरण तालिका	अनुसूची	४.३० (क)
प्रमुख सुचकाङ्कहरू	अनुसूची	४.३१
प्रमुख लेखा नीतिहरू	अनुसूची	४.३२
लेखा सम्बन्धी टिप्पणीहरू	अनुसूची	४.३३
संस्थापक शेयरधनीको शेयर धितो राखी लिएको कर्जा	अनुसूची	४.३४
लेखा परीक्षण नभएको त्रैमासिक वित्तीय विवरण	अनुसूची	४.३५
लेखा परीक्षण नभएको र भएको वित्तीय विवरणको तुलना	अनुसूची	४.अ

४.१ देखि ४.१७ तथा ४.३२ र ४.३३ सम्मका अनुसूचीहरू वासलातका अभिन्न अंग हुन् ।

यसै मितिको हाम्रो संलग्न प्रतिवेदनको आधारमा,

विष्णु प्रसाद गौतम  
प्रमुख लेखा

उमेश कुमार आचार्य  
प्रमुख कार्यकारी अधिकृत

राजेन्द्रनिधि कोइराला  
अध्यक्ष

सिए मनिष अमात्य  
नि. एन. अमात्य एण्ड कम्पनी  
चार्टर्ड एकाउन्टेण्टस्

एकराज जमरकट्टेल  
सञ्चालक

खेमनाथ भट्टराई  
सञ्चालक

देवकृष्ण काफ्ले  
सञ्चालक

विष्णुराज पराजुली  
सञ्चालक

रामकाजी श्रेष्ठ  
सञ्चालक

देवान गुरुड  
सञ्चालक

रामकुमार पिया  
सञ्चालक

मिति : २०७१/०५/१२



## नाफा नोक्सान हिसाब

मिति २०७० श्रावण १ देखि २०७१ आषाढ मसान्तसम्म

विवरण	अनुसूची	चालु आ.व. रु.	गत आ.व. रु.
१. व्याज आम्दानी	४.१८	३०३,११४,४६५।५७	२५८,७७९,४१६।०४
२. व्याज खर्च	४.१९	१७३,१८३,५३१।७५	१५३,०४१,३४६।६४
<b>खुद व्याज आम्दानी</b>		<b>१२९,९३०,९३३।८२</b>	<b>१०५,७३८,०६९।४०</b>
३. कमिशन तथा डिस्काउण्ट	४.२०	४,३६९,७५४।५४	३,१४६,७६३।६१
४. अन्य सञ्चालन आम्दानी	४.२१	२१,०६१,८१०।५२	२०,७४०,५९९।९३
५. सटही घटबढ आम्दानी	४.२२	-	१,७७८।८९
<b>कूल सञ्चालन आम्दानी</b>		<b>१५५,३६२,४९८।८८</b>	<b>१२९,६२७,२११।८३</b>
६. कर्मचारी खर्च	४.२३	२३,९८१,३००।३५	१८,७५९,१५३।१७
७. अन्य सञ्चालन खर्च	४.२४	२८,१११,७७९।०८	२४,०७६,७३७।६२
८. सटही घटबढ नोक्सानी	४.२२	-	-
<b>सम्भावित नोक्सानी व्यवस्था अधिको सञ्चालन मुनाफा</b>		<b>१०३,२६९,४१९।४५</b>	<b>८६,७९१,३२१।०४</b>
९. सम्भावित नोक्सानी व्यवस्थाहरू	४.२५	३,४७६,६१८।२८	८,१८३,२३९।८४
<b>सञ्चालन मुनाफा</b>		<b>९९,७९२,८०१।१७</b>	<b>७८,६०८,०८१।२०</b>
१०. गैर सञ्चालन आम्दानी/नोक्सान	४.२६	४१८,३११।८८	(३६,५१९।०३)
११. सम्भावित नोक्सानी व्यवस्थाबाट फिर्ता	४.२७	-	-
<b>नियमित कारोवारबाट भएको मुनाफा</b>		<b>१००,२११,११३।०५</b>	<b>७८,५७१,५६२।१७</b>
१२. असामान्य कारोवारहरूबाट भएको मुनाफा / खर्च	४.२८	-	३,८७७।५२
<b>सम्पूर्ण कारोवार समावेश पछिको खुद मुनाफा</b>		<b>१००,२११,११३।०५</b>	<b>७८,५६७,६८९।६९</b>
१३. कर्मचारी बोनस व्यवस्था		९,११०,१०१।१९	७,१४२,५१६।७९
१४. आयकर व्यवस्था			
यस वर्षको		२७,३६७,४४१।५०	२१,७३७,३८५।५१
गत वर्षसम्मको			-
यस वर्षको स्थगन कर (आम्दानी)/खर्च		४३०,३६६।०६	(३३५,४६९।३६)
<b>खुद नाफा/नोक्सान</b>		<b>६३,३०३,२०४।३०</b>	<b>५०,०२३,२५१।७१</b>

४.१८ देखि ४.२८ तथा ४.३२ र ४.३३ सम्मका अनुसूचीहरू नाफा नोक्सान हिसावका अभिन्न अंग हुन्।

यसै मितिको हाम्रो संलग्न प्रतिवेदनको आधारमा,

विष्णु प्रसाद गौतम  
प्रमुख लेखाउमेश कुमार आचार्य  
प्रमुख कार्यकारी अधिकृतराजेन्द्रनिधि कोइराला  
अध्यक्षसिए मनिष अमात्य  
नि. एन. अमात्य एण्ड कम्पनी  
चार्टर्ड एकाउन्टेण्टस्एकराज जमरकट्टेल  
सञ्चालकखेमनाथ भट्टराई  
सञ्चालकदेवकृष्ण काफ्ले  
सञ्चालकविष्णुराज पराजुली  
सञ्चालकरामकाजी श्रेष्ठ  
सञ्चालकदेवान गुरुङ  
सञ्चालकरामकुमार पिया  
सञ्चालक

मिति : २०७१/०५/१२



KAMANA BIKASH BANK Ltd.

कामना विकास बैंक लि.

नेपाल राष्ट्र बैंकबाट 'स' वर्ग को इजाजत पत्र प्राप्त संस्था (१० जिल्ला कार्य क्षेत्र भएको)

नाफा नोक्सान बाँडफाँड हिसाब  
मिति २०७० श्रावण १ देखि २०७१ आषाढ मसान्तसम्म

विवरण		चालू आ.व. रु.	गत आ. व. रु.
आम्दानी			
१.	गत वर्षसम्मको संचित मुनाफा	१,५७७,२३९।००	३,५५९,०८२।३५
२.	यस वर्षको खुद नाफा	६३,३०३,२०४।३०	५०,०२३,२५१।७१
३.	सटही घटबढ कोष	-	-
	<b>जम्मा</b>	<b>६४,८८०,४४३।३१</b>	<b>५३,५८२,३३४।०७</b>
खर्च			
१.	गत वर्षसम्मको संचित नोक्सान		
२.	यस वर्षको नोक्सान	-	-
३.	साधरण जगेडाकोष	१२,६६०,६४०।८६	१०,००४,६५०।३४
४.	भैपरी आउने जगेडा	-	-
५.	संस्था विकास कोष	-	-
६.	लाभांश समीकरण कोष	-	-
७.	कर्मचारी सम्बन्धी जगेडाहरू	-	-
८.	प्रस्तावीत लाभांश	२,५४२,१०५।२६	१२,०००,०००।००
९.	प्रस्तावीत बोनस शेयर जारी	४८,३००,०००।००	३०,०००,०००।००
१०.	विशेष जगेडा कोष	-	-
११.	सटही घटबढ कोष	-	४४४।७२
१२.	पुंजी फिर्ता जगेडा कोष	-	-
१३.	पुंजी समायोजन कोष	-	-
१४.	लगानी समायोजन कोष	-	-
	<b>जम्मा</b>	<b>६३,५०२,७४६।१२</b>	<b>५२,००५,०९५।०७</b>
१५.	सञ्चित मुनाफा (नोक्सान)	१,३७७,६९७।१८	१,५७७,२३९।००

यसै मितिको हाम्रो संलग्न प्रतिवेदनको आधारमा,

विष्णु प्रसाद गौतम  
प्रमुख लेखा

उमेश कुमार आचार्य  
प्रमुख कार्यकारी अधिकृत

राजेन्द्रनिधि कोइराला  
अध्यक्ष

सिए मनिष अमात्य  
नि. एन. अमात्य एण्ड कम्पनी  
चार्टर्ड एकाउन्टेण्ट्स

एकराज जमरकट्टेल  
सञ्चालक

खेमनाथ भट्टराई  
सञ्चालक

देवकृष्ण काफ्ले  
सञ्चालक

विष्णुराज पराजुली  
सञ्चालक

रामकाजी श्रेष्ठ  
सञ्चालक

देवान गुरुड  
सञ्चालक

रामकुमार पिया  
सञ्चालक

मिति : २०७१/०५/१२



## नगद प्रवाह विवरण

मिति २०७० श्रावण १ देखि २०७१ आषाढ मसान्तसम्म

विवरण		यस वर्ष रु.	गत वर्ष रु.
क.	कारोवार संचालनबाट नगद प्रवाह		
१.	नगद प्राप्त	३२८,७७१,०३०।६३	२८३,२७४,०३७।९२
१.१	व्याज आम्दानी	३०३,११४,४६५।५७	२५८,७७९,४१६।०४
१.२	कमिशन तथा डिस्काउन्ट आम्दानी	४,३६९,७५४।४४	३,०५४,६६४।५५
१.३	विदेशी विनिमय कारोवारबाट आम्दानी	-	१,७७८।८९
१.४	अपलेखित कर्जाको असुली	-	-
१.५	अन्य आम्दानी	२१,२८६,८१०।५२	२१,४३६,१७८।४४
२.	नगद भुक्तानी	२४६,२४०,४७८।७२	२१३,७४७,३५४।२४
२.१	व्याज खर्च	१६५,४००,७३७।६३	१५१,२५०,८७३।६५
२.२	कर्मचारी खर्च	२४,५०३,८९८।१२	१७,७९६,८८०।७५
२.३	कार्यालय संचालन खर्च	२२,६०४,८७६।४२	१९,२४५,९२९।७०
२.४	आयकर भुक्तानी	२६,५८८,४४९।७६	१९,७२७,९७७।५०
२.५	अन्य खर्च	७,१४२,५१६।७९	५,०२४,६९२।४४
कार्यगत पुंजी गतिविधि अधिको नगद प्रवाह		८२,५३०,५५१।९१	६९,५२६,६८३।६८
संचालन सम्बन्धी चालू सम्पत्तिमा कमी / (वृद्धि)		(३२,४३३,१४७।१८)	९,४२८,६७४।२३
१.	माग तथा अल्प सूचनामा प्राप्त हुने रकममा कमी / (वृद्धि)	(३०५,४४६,६५४।९८)	१६,७७६,३०७।०४
२.	अन्य अल्पकालीन लगानीमा कमी / (वृद्धि)	-	२४,९००,०००।००
३.	कर्जा तथा बिल्स खरीदमा कमी / (वृद्धि)	(२९१,२१०,०२८।०३)	(६४८,६८७,२५३।३२)
४.	अन्य सम्पत्तिमा कमी / (वृद्धि)	९८६,९१७।८३	(९०१,८१४।४२)
संचालन सम्बन्धी चालू दायित्वमा (कमी) / वृद्धि		-	-
१.	निक्षेप दायित्वमा (कमी) / वृद्धि	५६६,०४५,१७४।४५	६१५,८५८,०५५।२९
२.	सर्टिफिकेट अफ डिपोजिटमा (कमी) / वृद्धि	-	-
३.	अल्पकालीन सापटीमा (कमी) / वृद्धि	-	-
४.	अन्य दायित्वमा (कमी) / वृद्धि	(२,७९८,५५६।४५)	१,४८३,३७९।६४
कारोवार संचालनबाट भएको कूल नगद प्रवाह		५०,०९७,४०४।७३	७८,९५५,३५७।९१
ख.	लगानी कारोवारमा नगद प्रवाह		
१.	शेयर तथा डिबेन्चर खरीद	-	-
२.	शेयर तथा डिबेन्चर विक्रीबाट प्राप्त रकम	-	-
३.	स्थिर सम्पत्ति खरीद	(९,५७७,४८५।६४)	(३,९०६,६८४।८७)
४.	स्थिर सम्पत्ति विक्रीबाट प्राप्त रकम	१,१८३,८७९।००	८२,०००।००
५.	मुद्धती निक्षेप लगानीमा कमी / (वृद्धि)	-	-
६.	लाभांश आम्दानी	-	-
७.	अन्य	-	-
	कम्प्युटर सफ्टवेयर खरीद	(९९८,०००।००)	(५७९,६९०।००)
	अपलेखन गर्न बाकी खर्चमा वृद्धि	-	-
	लिजहोल्ड सम्पत्तिमा वृद्धि	(३,१७७,६८०।१२)	(१,६५१,२२१।६३)
लगानी कारोवारबाट भएको कूल नगद प्रवाह		(१२,५६९,२८६।७६)	(६,०५५,५९६।५०)
ग.	वित्तीय श्रोत कारोवारबाट नगद प्रवाह		
१.	दीर्घकालीन ऋणमा (कमी) / वृद्धि		
	(वण्ड, डिबेन्चर आदि)	-	-
२.	शेयर पुंजीमा (कमी) / वृद्धि	-	-
३.	लाभांश भुक्तानी	(११,८८५,०३७।७५)	(२८,५००,०००।००)
४.	कर्जाको व्याज भुक्तानी	-	-
५.	नेपाल राष्ट्र बैंकबाट प्राप्त सहलियत / पुनरकर्जामा (कमी) / वृद्धि	-	-
वित्तीय कारोवारबाट भएको नगद प्रवाह		(११,८८५,०३७।७५)	(२८,५००,०००।००)
घ.	नगद तथा बैंक मौज्जातको विनिमय दरमा भएको फरकबाट आम्दानी / खर्च	-	-
ङ.	यस वर्ष सम्पुर्ण गतिविधिबाट नगद प्रवाह (क+ख+ग+घ)	२५,६४३,०८०।२२	४४,३९९,७६१।४१
च.	नगद तथा बैंकमा रहेको शुरु मौज्जात	१५७,१७५,९९१।५०	११२,७७६,१५८।१०
छ.	नगद तथा बैंकमा रहेको अन्तिम मौज्जात	१८२,८१८,९९१।७२	१५७,१७५,९९१।५०

हाम्रो आजको मितिमा संलग्न प्रतिवेदनको आधारमा

विष्णु प्रसाद गौतम  
प्रमुख लेखाउमेश कुमार आचार्य  
प्रमुख कार्यकारी अधिकृतराजेन्द्रनिधि कोइराला  
अध्यक्षसिए मनिष अमात्य  
नि. एन. अमात्य एण्ड कम्पनी  
चार्टर्ड एकाउन्टेण्ट्सएकराज जमरकट्टेल  
सञ्चालकखेमनाथ भट्टराई  
सञ्चालकदेवकृष्ण काफ्ले  
सञ्चालकविष्णुराज पराजुली  
सञ्चालकरामकाजी श्रेष्ठ  
सञ्चालकदेवान गुरुङ  
सञ्चालकरामकुमार पिया  
सञ्चालक

मिति : २०७१/०५/१२

आठौं वार्षिक प्रतिवेदन



KAMANA BIKASH BANK Ltd.

कामना विकास बैंक लि.

नेपाल राष्ट्र बैंकबाट 'स' वर्ग को इजाजत पत्र प्राप्त संस्था (१० जिल्ला कार्य क्षेत्र भएको)

## इक्वीटीमा भएको परिवर्तन सम्बन्धी विवरण

आर्थिक वर्ष २०७०/०७१

विवरण	शेयर पुँजी	सञ्चित नाफा नोक्सान	साधारण जगेडा कोष	पुँजीगत जगेडा	शेयर प्रिमियम	सट्टी घटबढ कोष	स्थगन करजगेडा	लगानी समायोजन कोष	प्रस्तावित बोनश शेयर	कूल रकम
शुरु मौज्जात	२००,०००,०००।००	१,५७७,२३९।००	२६,६८९,१२३।०३	-	-	१,९५४।६६	-	१,०००,०००।००	३०,०००,०००।००	२५९,२६८,३९६।०३
स्थगन कर										
समायोजित शुरु मौज्जात										
समायोजन										
शेयर पुँजीमा वृद्धि		-								-
बोनश शेयर जारी	३०,०००,०००।००								(३०,०००,०००।००)	-
यस आ. व. को खुद नाफा		६३,३०३,२०४।३०								६३,३०३,२०४।३०
साधारण जगेडा कोषमा सारेको		(१२,६६०,६४०।८६)	१२,६६०,६४०।८६							-
प्रस्तावित बोनश शेयर	४८,३००,०००।००	(४८,३००,०००।००)							-	-
सट्टी घटबढ कोष		-								-
प्रस्तावित लाभांश (कर प्रयोजनको लागी)		(२,५४२,१०५।२६)								(२,५४२,१०५।२६)
लगानी समायोजन कोष									-	-
अन्तिम मौज्जात	२७८,३००,०००।००	१,३७७,६९७।१८	३९,३४९,७६३।८९	-	-	१,९५४।६६	-	१,०००,०००।००	-	३२०,०२९,४१५।७४

## शेयर पुँजी तथा स्वामित्व

आर्थिक वर्ष २०७०/०७१

अनुसूची ४.१

विवरण	यस बर्ष रु.	गत बर्ष रु.
<b>१. शेयर पुँजी</b>		
<b>१.१ अधिकृत पुँजी</b>	६४०,०००,०००।००	६४०,०००,०००।००
क) ६४,००,००० साधारण शेयर प्रति शेयर रु. १००।०० ले	६४०,०००,०००।००	६४०,०००,०००।००
ख) ..... नन्ऱिडिमेवल प्रिफरेन्स शेयर प्रति शेयर रु. .... ले	-	-
ग) ..... रिडिमेवल प्रिफरेन्स शेयर प्रति शेयर रु. .... ले	-	-
<b>१.२ जारी पुँजी</b>	२३०,०००,०००।००	२००,०००,०००।००
क) २३,००,००० साधारण शेयर प्रति शेयर रु. १००।०० ले	२३०,०००,०००।००	२००,०००,०००।००
ख) ..... नन्ऱिडिमेवल प्रिफरेन्स शेयर प्रति शेयर रु. .... ले	-	-
ग) ..... रिडिमेवल प्रिफरेन्स शेयर प्रति शेयर रु. .... ले	-	-
<b>१.३ चुक्ता पुँजी</b>	२३०,०००,०००।००	२००,०००,०००।००
क) २३,००,००० साधारण शेयर प्रति शेयर रु. १००।०० ले	२३०,०००,०००।००	२००,०००,०००।००
ख) ..... नन्ऱिडिमेवल प्रिफरेन्स शेयर प्रति शेयर रु. .... ले	-	-
ग) ..... रिडिमेवल प्रिफरेन्स शेयर प्रति शेयर रु. .... ले	-	-
१.४ प्रस्तावित बोनस शेयर	४८,३००,०००।००	३०,०००,०००।००
१.५ कल्लस इन एडभान्स		
<b>१.६ जम्मा रकम(१.३+१.४+१.५)</b>	२७८,३००,०००।००	२३०,०००,०००।००





## ०.५ प्रतिशत वा सोभन्दा बढी शेयर स्वामित्व भएका शेयरधनीहरूको वितरण

अनुसूची ४.१ (क)

क्र.सं	नाम	प्रतिशत	शेयर कित्ता	रकम रु.
१	भिम प्रसाद गुरुड	१।३१	३०१८७	३,०१८,७५०
२	अन्जु गुरुड	१।३१	३०१८७	३,०१८,७५०
३	राजन गुरुड	१।३१	३०१८७	३,०१८,७५०
४	चतुराखर अधिकारी	१।८३	४१९७५	४,१९७,५००
५	खेम नाथ भट्टराई	०।७२	१६५३१	१,६५३,१२५
६	एक राज जमरकट्टेल	१।७७	४०६८१	४,०६८,१२५
७	गोपि नाथ बराल	२।६३	६०३७५	६,०३७,५००
८	रविन्द्रनाथ भट्टराई	१।०२	२३५०३	२,३५०,३७०
९	दधि राज अधिकारी	०।६६	१५०९३	१,५०९,३७५
१०	सूर्य नारायण लामिछाने	१।३१	३०१८७	३,०१८,७५०
११	शान्त कुमार श्रेष्ठ	१।१६	२६५९३	२,६५९,३७५
१२	बसन्तप्रसाद पराजुली	०।६६	१५०९३	१,५०९,३७५
१३	ओम प्रकास शर्मा	०।५३	१२०७५	१,२०७,५००
१४	बेद नाथ शर्मा	०।५३	१२०७५	१,२०७,५००
१५	राजेन्द्रनिधि कोइराला	२।४३	५५७७५	५,५७७,५००
१६	भरतराज कोइराला	२।६३	६०३७५	६,०३७,५००
१७	परशुराम कोइराला	१।११	२५४४३	२,५४४,३७५
१८	चक्रपाणि बास्तोला	४।०१	९२१४९	९,२१४,९५०
१९	रञ्जु कुमारी गुरुड	१।३१	३०१८७	३,०१८,७५०
२०	नरहरी उपाध्याय गौतम	०।५३	१२०७५	१,२०७,५००
२१	विष्णु राज पराजुली	१।३५	३१०५०	३,१०५,०००
२२	दिपक लाल वाटाजु	२।००	४६०००	४,६००,०००
२३	श्यामप्रसाद मल्ल	०।५०	११५००	१,१५०,०००
२४	देवकृष्ण काफ्ले	१।५८	३६४४१	३,६४४,१२०
२५	अग्निधर पराजुली	०।६६	१५०९३	१,५०९,३७५
२६	रश्मी पौडेल	२।३०	५२९००	५,२९०,०००
२७	विष्णु प्रसाद गौतम	०।५८	१३२२५	१,३२२,५००
२८	गणेश बहादुर श्रेष्ठ	४।२५	९७७५०	९,७७५,०००
२९	डम्मर बहादुर थापा	१।८१	४१६८७	४,१६८,७५०
३०	रिव बहादुर थापा	२।९५	६७९३०	६,७९३,०५०
३१	राजेन्द्र ओझा	०।५६	१२७९३	१,२७९,३७५
३२	गणपती ओझा	०।६६	१५०९३	१,५०९,३७५
३३	निल राज भट्टराई	०।५०	११५००	१,१५०,०००
३४	बद्री नाथ पराजुली	१।७६	४०५३७	४,०५३,७५०
३५	लक्ष्मी देवी पाण्डे	१।३१	३०१८७	३,०१८,७५०
३६	शिवप्रसाद न्यौपाने	०।६६	१५०९४	१,५०९,४९०
३७	सुमन घिमिरे	१।२३	२८३१८	२,८३१,८७५
३८	लक्ष्मी भट्टराई	०।६६	१५२३७	१,५२३,७५०
३९	शम्भु लाल श्रेष्ठ	१।३३	३०६१८	३,०६१,८७५
४०	बाबुराम जमरकट्टेल	१।६६	३८०९३	३,८०९,३७५
४१	सरस्वती गुरुड	१।३१	३०१८७	३,०१८,७५०
४२	लक्ष्मी देवी गुरुड	३।०१	६९२५०	६,९२५,०००
४३	विकास बाबु वानिया	०।६३	१४४९१	१,४४९,१५०
४४	धृत्र रेग्मी	१।३३	३०४९८	३,०४९,८००
४५	रुक्मिणी बस्नेत	०।७१	१६२८४	१,६२८,४००
४६	नीना कुमारी श्रेष्ठ	०।६५	१४८३५	१,४८३,५००
जम्मा			१४८७३३७	१४८,७३५,३३०



KAMANA BIKASH BANK Ltd.

कामना विकास बैंक लि.

नेपाल राष्ट्र बैंकबाट 'स' वर्ग को इजाजत पत्र प्राप्त संस्था (१० जिल्ला कार्य क्षेत्र गणको)

## शेयर स्वामित्व

विवरण	यस वर्ष रु.		गत वर्ष रु.	
	%	शेयर पूँजी	शेयर पूँजी	%
१. स्वदेशी स्वामित्व		२३०,०००,०००।००	२०,०००,०००।००	
१.१ नेपाल सरकार	-	-	-	-
१.२ बैदेशिक संस्था	-	-	-	-
१.३ क वर्गका इजाजतपत्र प्राप्त संस्थाहरू	-	-	-	-
१.४ अन्य इजाजतपत्र प्राप्त संस्थाहरू	-	-	-	-
१.५ अन्य संस्थाहरू	-	-	-	-
१.६ व्यक्तिगत	१००	२३०,०००,०००।००	२०,०००,०००।००	१००
१.७ अन्य	-	-	-	-
२. बैदेशिक स्वामित्व	-	-	-	-
<b>जम्मा</b>	<b>१००</b>	<b>२३०,०००,०००।००</b>	<b>२०,०००,०००।००</b>	<b>१००</b>

## जगेडा तथा कोषहरू

२०७१ साल आषाढ मसान्त

अनुसूची ४.२

विवरण	यस वर्ष रु.	गत वर्ष रु.
१. साधारण जगेडा कोष	३९,३४९,७६३।८९	२६,६८९,१२३।०३
२. पूँजीगत जगेडा कोष	-	-
३. क्यापिटल रिडिम्पसन रिजर्भ	-	-
४. पूँजी समायोजन कोष	-	-
५. अन्य जगेडा तथा कोष	-	-
५.१ भैपरी आउने जगेडा	-	-
५.२ संस्था विकास कोष	-	-
५.३ लाभांश समिकरण कोष	-	-
५.४ विशेष जगेडा कोष	-	-
५.५ सम्पत्ति पुनर्मूल्याङ्कन कोष	-	-
५.६ अन्य स्वतन्त्र कोष	-	-
५.७ लगानी समायोजन कोष	१,०००,०००।००	१,०००,०००।००
७. सञ्चित नाफा/नोक्सान	१,३७७,६९७।१८	१,५७७,२३९।००
८. सटही घटबढ कोष	१,९५४।६६	१,९५४।६६
<b>जम्मा</b>	<b>४१,७२९,४१५।७४</b>	<b>२९,२६६,३९६।७०</b>



## ऋणपत्र तथा वण्ड

२०७१ साल आषाढ मसान्त

अनुसूची ४.३

विवरण	यस बर्ष रु.	गत बर्ष रु.
१. .... प्रतिशत वण्ड/ऋणपत्र प्रति वण्ड/ऋणपत्र ..... रु. ले ..... मिति ..... मा जारी भएको र मिति ..... मा चुक्ता हुने	-	-
२. .... प्रतिशत वण्ड/ऋणपत्र प्रति वण्ड/ऋणपत्र ..... रु. ले ..... मिति ..... मा जारी भएको र मिति ..... मा चुक्ता हुने	-	-
३. ....	-	-
<b>जम्मा (१ + २ + ३)</b>	-	-

## तिर्न बाँकी कर्जा (सापटी)

२०७१ साल आषाढ मसान्त

अनुसूची ४.४

विवरण	यस बर्ष रु.	गत बर्ष रु.
क. स्वदेशी		
१. नेपाल सरकार	-	-
२. नेपाल राष्ट्र बैंक	-	-
३. रिपो दायित्व	-	-
४. अन्तर बैंक तथा वित्तीय संस्था	-	-
५. अन्य संगठित संस्थाहरू	-	-
६. अन्य	-	-
जम्मा	-	-
ख. विदेशी		
१. बैंकहरू	-	-
२. अन्य	-	-
जम्मा	-	-
<b>जम्मा (क + ख)</b>	-	-



KAMANA BIKASH BANK Ltd.

कामना विकास बैंक लि.

नेपाल राष्ट्र बैंकबाट 'स' वर्ग को इजाजत पत्र प्राप्त संस्था (१० जिल्ला कार्य क्षेत्र भएको)

## निक्षेप हिसाब

२०७१ साल आषाढ मसान्त

अनुसूची ४.५

विवरण	यस वर्ष रू.	गत वर्ष रू.
<b>१. व्याज तिर्नु नपर्ने खाताहरू</b>	<b>२९,३६९,५३३।७३</b>	<b>२८,२२१,३०१।१६</b>
क. चल्ती हिसाव	२९,३६९,५३३।७३	२८,२२१,३०१।१६
१. स्वदेशी मुद्रामा		
१.१ नेपाल सरकार	-	-
१.२ क वर्गका इजाजतपत्र प्राप्त संस्थाहरू	-	-
१.३ अन्य इजाजतपत्र प्राप्त वित्तीय संस्थाहरू	१,५३५,४९८।८२	१,४८५,४८३।४९
१.४ अन्य संगठित संस्थाहरू	१३,८६४,७९३।२७	१४,८८१,६४९।३१
१.५ व्यक्तिगत	१३,९६९,२४१।६४	११,८५४,१६८।३६
१.६ अन्य		
२. विदेशी मुद्रामा		
२.१ नेपाल सरकार	-	-
२.२ क वर्गका इजाजतपत्र प्राप्त संस्थाहरू	-	-
२.३ अन्य इजाजतपत्र प्राप्त वित्तीय संस्थाहरू	-	-
२.४ अन्य संगठित संस्थाहरू	-	-
२.५ व्यक्तिगत	-	-
२.६ अन्य	-	-
ख. मार्जिन		
१. कर्मचारी जमानत	-	-
२. जमानत मार्जिन	-	-
३. प्रतितपत्र मार्जिन	-	-
ग. अन्य		
१. स्वदेशी मुद्रामा		
१.१ वित्तीय संस्थाहरू	-	-
१.२ अन्य संगठित संस्थाहरू	-	-
१.३ व्यक्तिगत	-	-
२. विदेशी मुद्रामा		
२.१ वित्तीय संस्थाहरू	-	-
२.२ अन्य संगठित संस्थाहरू	-	-
२.३ व्यक्तिगत	-	-
<b>व्याज तिर्नु नपर्ने खाताहरूको जम्मा</b>	<b>२९,३६९,५३३।७३</b>	<b>२८,२२१,३०१।१६</b>
<b>२. व्याज तिर्नु पर्ने खाताहरू</b>	<b>२,६३५,३९८,१७६।८०</b>	<b>२,०७०,५०१,२३४।९२</b>
क. वचत हिसाव	१,४४४,७९२,११५।००	१,१५२,५४४,५७०।५४
१. स्वदेशी मुद्रामा	१,४४४,७९२,११५।००	१,१५२,५४४,५७०।५४
१.१ संघ संस्थाहरू		
१.२ व्यक्तिगत	१,४४४,७९२,११५।००	१,१५२,५४४,५७०।५४
१.३ अन्य	-	-
२. विदेशी मुद्रामा		



KAMANA BIKASH BANK Ltd.

कामना विकास बैंक लि.

नेपाल राष्ट्र बैंकबाट 'स' वर्ग को इजाजत पत्र प्राप्त संस्था (१० जिल्ला कार्य क्षेत्र भएको)

विवरण	यस वर्ष रु.	गत वर्ष रु.
२.१ संघ संस्थाहरू	-	-
२.२ व्यक्तिगत	-	-
२.३ अन्य	-	-
<b>ख. मुद्धती हिसाब</b>	<b>७४०,८९९,२५३।४८</b>	<b>५४५,८४९,७९१।५०</b>
१. स्वदेशी मुद्रामा	७४०,८९९,२५३।४८	५४५,८४९,७९१।५०
१.१ संघ संस्थाहरू	१५८,३६५,०९१।००	११७,८१०,७५६।००
१.२ व्यक्तिगत	५८२,५३४,१६२।४८	४२८,०३९,०३५।५०
१.३ अन्य		
२. विदेशी मुद्रामा		
२.१ संघ संस्थाहरू	-	-
२.२ व्यक्तिगत	-	-
२.३ अन्य	-	-
<b>ग. मागेको बखत तिर्नु पर्ने हिसाब</b>	<b>४४९,७०६,८०८।३२</b>	<b>३७२,१०६,८७२।८८</b>
१. स्वदेशी मुद्रामा	४४९,७०६,८०८।३२	३७२,१०६,८७२।८८
१.१ क वर्गका इजाजतपत्र प्राप्त संस्थाहरू		
१.२ अन्य इजाजतपत्र प्राप्त वित्तीय संस्थाहरू	१५,०४४,६०६।५५	४१,५४४,६९४।८७
१.३ अन्य संगठित संस्थाहरू	४३४,६६२,२०१।७७	३३०,५६२,१७८।०१
१.४ व्यक्तिगत		
१.५ अन्य	-	-
२. विदेशी मुद्रामा		
२.१ क वर्गका इजाजतपत्र प्राप्त संस्थाहरू		
२.२ अन्य इजाजतपत्र प्राप्त वित्तीय संस्थाहरू		
२.३ अन्य संगठित संस्थाहरू		
२.४ व्यक्तिगत		
२.५ अन्य		
<b>घ. सर्टिफिकेट अफ डिपोजिट</b>		
१. संगठित संस्था	-	-
२. व्यक्तिगत	-	-
३. अन्य	-	-
व्याज तिर्नु पर्ने खाताहरूको जम्मा	२,६३५,३९८,१७६।८०	२,०७०,५०१,२३४।९२
<b>(१ + २) जम्मा निक्षेप</b>	<b>२,६६४,७६७,७१०।५३</b>	<b>२,०९८,७२२,५३६।०८</b>

### भुक्तानी दिनुपर्ने बिलहरू

२०७१ साल आषाढ मसान्त

अनुसूची ४.६

विवरण	यस वर्ष रु.	गत वर्ष रु.
१. स्वदेशी मुद्रा	३६९,४४६।६१	३८८,३८३।९६
२. विदेशी मुद्रा	-	-
<b>जम्मा</b>	<b>३६९,४४६।६१</b>	<b>३८८,३८३।९६</b>



KAMANA BIKASH BANK Ltd.

कामना विकास बैंक लि.

नेपाल राष्ट्र बैंकबाट 'स' वर्ग को इजाजत पत्र प्राप्त संस्था (१० जिल्ला कार्य क्षेत्र भएको)

### अन्य दायित्व २०७१ साल आषाढ मसान्त

अनुसूची ४.७

विवरण	यस वर्ष रु.	गत वर्ष रु.
१. पेन्सन/उपदान कोष	१,१७५,७५०।००	४२२,५००।००
२. कर्मचारी सञ्चय कोष	-	-
३. कर्मचारी कल्याण कोष	४९८,९७७।०६	१९२,४६३।२२
४. कर्मचारी बोनस व्यवस्था	९,११०,१०१।१९	७,१४२,५१६।७९
५. निक्षेपमा भुक्तानी दिन बांकी व्याज	१७,४८७,६३४।४४	९,७०४,८४०।३२
६. सापटीमा भुक्तानी दिन बांकी व्याज	-	-
७. पाकी नसकेको डिस्काउण्ट र कमिशन	-	-
८. सण्डी क्रेडिटर्स	२,८७६,४४२।९१	६,१४१,५६५।५९
९. शाखा मिलान हिसाव	-	-
१०. स्थगन कर दायित्व	५७०,९४४।००	१४०,५७७।९४
११. भुक्तानी दिन बांकी लाभांश	४११,३३२।२५	२९६,३७०।००
१२. अन्य	-	-
क. करकट्टी	३,३८६,७८६।९९	३,२१६,८३७।२५
ख. लेखा परिक्षण शुल्क	९८,१२०।००	८९,२००।००
ग. कर्मचारी विदा वापतको रकम	३९९,२३८।५२	१,६७५,०८६।२९
घ. लेखापरीक्षण शुल्कमा कर	१,३२०।००	१,२००।००
ङ बैंक मौज्जातमा व्यवस्था	१२,२२०।२१	-
च. अन्य सम्पत्तिमा गरिएको व्यवस्था	५४५,९५०।००	-
<b>जम्मा</b>	<b>३६,५७४,८१७।५७</b>	<b>२९,०२३,१५७।४०</b>

### नगद मौज्जात

२०७१ साल आषाढ मसान्त

अनुसूची ४.८

विवरण	यस वर्ष रु.	गत वर्ष रु.
१. स्वदेशी मुद्रा (सिक्का समेत)	३८,४८८,२५०।३४	३३,२६७,१०३।६९
२. विदेशी मुद्रा	१२४,८४८।००	२८,९२३।७२
<b>जम्मा</b>	<b>३८,६१३,०९८।३४</b>	<b>३३,२९६,०२७।४१</b>

### नेपाल राष्ट्र बैंकमा रहेको मौज्जात

२०७१ साल आषाढ मसान्त

अनुसूची ४.९

विवरण	स्वदेशी मुद्रा	विदेशी मुद्रा (रु.मा)			कूल रु.	गत वर्ष रु.
		भा.रु.	परिवर्त्य वि.मु.	जम्मा		
१. नेपाल राष्ट्र बैंक	१४२,२२२,४४९।८२			१४२,२२२,४४९।८२	१४२,२२२,४४९।८२	११८,६३३,२८३।५६
क. चल्ती खाता	-	-	-	-	-	-
ख. अन्य खाता	-	-	-	-	-	-



## बैंक तथा वित्तीय संस्थामा रहेको मौज्दात

२०७१ साल आषाढ मसान्त

अनुसूची ४.१०

विवरण	स्वदेशी मुद्रा	विदेशी मुद्रा रु. मा			यस बर्ष रु. कूल रु.	गत बर्ष रु. कूल रु.
		भा.रु.	परिवर्त्य वि.मु.	जम्मा		
१. स्वदेशी इजाजतपत्र प्राप्त संस्थाहरू	१,९८३,४५१।५६				१,९८३,४५१।५६	५,२४६,६०८।५३
क. चल्ती खाता	१,९८३,४५१।५६	-			१,९८३,४५१।५६	५,२४६,६०८।५३
ख. अन्य खाता	-	-	-	-	-	-
२. विदेशी बैंकहरू						
क. चल्ती खाता	-	-	-	-	-	-
ख. अन्य खाता	-	-	-	-	-	-
<b>जम्मा</b>	<b>१,९८३,४५१।५६</b>	<b>-</b>	<b>-</b>	<b>-</b>	<b>१,९८३,४५१।५६</b>	<b>५,२४६,६०८।५३</b>

नोट : सम्बन्धित इजाजतपत्र प्राप्त संस्थाहरूको समर्थनपत्र अनुसारको कूल मौज्दात रु. १,९८३,४५१।५६

## माग तथा अल्पसूचनामा प्राप्त हुने रकमहरू

२०७१ साल आषाढ मसान्त

अनुसूची ४.११

विवरण	यस बर्ष रु.	गत बर्ष रु.
१. स्वदेशी मुद्रामा	७१२,८२२,०१९।५८	४०७,३६५,३६४।६०
२. विदेशी मुद्रामा	-	-
<b>जम्मा</b>	<b>७१२,८२२,०१९।५८</b>	<b>४०७,३६५,३६४।६०</b>

नोट: सम्बन्धित इजाजतपत्र प्राप्त संस्थाहरू समर्थन पत्र अनुसारको कूल मौज्दात रु. ७१२,०१९,८४८.२८

## लगानी

२०७१ साल आषाढ मसान्त

अनुसूची ४.१२

विवरण	प्रयोजन		यस बर्ष रु.	गत बर्ष रु.
	व्यापारिक	अन्य		
१. नेपाल सरकारको ट्रेजरी विल	-	-	-	-
२. नेपाल सरकारको वचतपत्र	-	-	-	-
३. नेपाल सरकारको अन्य ऋणपत्र	-	-	-	-
४. न.रा. बैंक ऋणपत्र	-	-	-	-
५. विदेशी ऋणपत्र	-	-	-	-
६. स्वदेशी इजाजतपत्र प्राप्त संस्था	-	-	-	-
७. विदेशी बैंक	-	-	-	-
८. संगठित संस्थाहरूको शेयर	५,१००,०००।००	१,०००,०००।००	६,१००,०००।००	६,१००,०००।००
९. संगठित संस्थाहरूको डिभेन्चर तथा वण्ड	-	-	-	-
१०. अन्य लगानी	-	-	-	-
<b>कूल लगानी</b>	<b>५,१००,०००।००</b>	<b>१,०००,०००।००</b>	<b>६,१००,०००।००</b>	<b>६,१००,०००।००</b>
<b>व्यवस्था</b>	<b>-</b>	<b>-</b>	<b>-</b>	<b>-</b>
<b>खुद लगानी</b>	<b>५,१००,०००।००</b>	<b>१,०००,०००।००</b>	<b>६,१००,०००।००</b>	<b>६,१००,०००।००</b>



KAMANA BIKASH BANK Ltd.

कामना विकास बैंक लि.

नेपाल राष्ट्र बैंकबाट 'स' वर्ग को इजाजत पत्र प्राप्त संस्था (१० जिल्ला कार्य क्षेत्र गभको)

## शेयर, डिभेन्चर तथा वण्डमा लगानी

२०७१ साल आषाढ मसान्त

अनुसूची ४.१२ (क)

विवरण	परल मोल रु.	बजार मूल्यानुसार	व्यवस्था रकम	गत वर्ष
१. शेयर लगानी				
१.१ ग्रोमर मर्चेन्ट बैंकर लिमिटेडको १०,०००.०० कित्ता रु.१०० शेयर प्रति शेयर परल मूल्य रु १०,००,०००.०० ले	१,०००,०००।००	-	-	१,०००,०००।००
१.२ नेपाल क्लियरिङ्ग हाउस लिमिटेड को १,०००.०० कित्ता शेयर रु.१०० प्रति शेयर परल मूल्य रु १००,०००.०० ले	१००,०००।००	-	-	१००,०००।००
१.३ सिद्धार्थ क्यापिटल लिमिटेडको ५००,०००.०० कित्ता शेयर रु.१० प्रति शेयर परल मूल्य रु ५,०००,०००.०० ले	५०,००,०००।००			५०,००,०००।००
२. डिभेन्चर तथा वण्ड लगानी				
२.१ .....कम्पनी (प्रा.लि./लि. .....प्रतिशत डिभेन्चर/वण्ड प्रति डिभेन्चर/वण्ड ..... रु.....ले.....		-	-	
कूल व्यवस्था	६,१००,०००।००	-	-	६,१००,०००।००
३. जोखिम सम्बन्धी व्यवस्था				
३.१ गत वर्ष सम्मको व्यवस्था		-	-	
३.२ यस वर्षको थप/घट		-	-	-
कूल व्यवस्था		-	-	-
खुद लगानी	६,१००,०००।००	-	-	६,१००,०००।००

## व्यापारिक लगानी (Held for Trading)

२०७१ साल आषाढ मसान्त

ने.रा.बैंक निर्देशन ४.१२.१

विवरण	परल मूल्य	पछिल्लो बजार	हालको बजार	यस बर्ष	गत बर्ष	कैफियत
		मूल्य	मूल्य	नाफा/(	नाफा/(नोक्सान)	
		(क)	(ख)	नोक्सान)रकम	रकम	
१. नेपाल सरकारको ट्रेजरी बिल				(ख - क)		
२. नेपाल सरकारको वचतपत्र						
३. नेपाल सरकारको अन्य ऋणपत्र						
४. ने. रा. बैंकको ऋणपत्र						
५. विदेशी ऋणपत्र						
६. स्वदेशी इजाजतपत्रप्राप्त संस्थाको शेयर						
७. स्वदेशी इजाजतपत्रप्राप्त संस्थाको डिभेन्चर तथा वण्ड						
८. स्वदेशी संगठित संस्थाको शेयर, डिभेन्चर तथा वण्ड	५,०००,०००।००					
९. विदेशी बैंक लगानी (Placement)						
१०. Interbank Lending						
११. अन्य लगानी						
कूल लगानी	५,०००,०००।००					





## भुक्तानी मितिसम्म धारण गर्ने लगानी (Held to Maturity)

२०७१ साल आषाढ मसान्त

ने.रा.बैंक निर्देशन ४.१२.२

विवरण	परल मूल्य	हालसम्मको क्षति रकम	यस वर्षको क्षति रकम	यस वर्षको नाफा/नोक्सान रकम	गत वर्ष नाफा/नोक्सान रकम	कैफियत
	(क)	(ख)	(ग)	(क - ख - ग)		
१. नेपाल सरकारको ट्रेजरी बिल						
२. नेपाल सरकारको वचतपत्र						
३. नेपाल सरकारको अन्य ऋणपत्र						
४. ने. रा. बैंकको ऋणपत्र						
५. विदेशी ऋणपत्र						
६. स्वदेशी इजाजतपत्रप्राप्त संस्थाको शेयर						
७. स्वदेशी इजाजतपत्रप्राप्त संस्थाको डिबेन्चर तथा बण्ड						
८. स्वदेशी संगठित संस्थाको शेयर, डिबेन्चर तथा बण्ड						
९. विदेशी बैंक लगानी (Placement)						
१०. अन्य लगानी						
कूल लगानी						

## बिक्रीको लागि उपलब्ध लगानी (Available for Sale)

२०७१ साल आषाढ मसान्त

ने.रा.बैंक निर्देशन ४.१२.३

विवरण	परल मूल्य	पछिल्लो बजार मूल्य	हालको बजार मूल्य	यस वर्षको समायोजन रकम	गत वर्ष नाफा/(नोक्सान) रकम	कैफियत
		(क)	(ख)	(ख - क)		
१. नेपाल सरकारको ट्रेजरी बिल						
२. नेपाल सरकारको वचतपत्र						
३. नेपाल सरकारको अन्य ऋणपत्र						
४. ने. रा. बैंकको ऋणपत्र						
५. विदेशी ऋणपत्र						
६. स्वदेशी इजाजतपत्रप्राप्त संस्थाको शेयर						
७. स्वदेशी इजाजतपत्रप्राप्त संस्थाको डिबेन्चर तथा बण्ड						
८. स्वदेशी संगठित संस्थाको शेयर, डिबेन्चर तथा बण्ड	१,१००,०००।००					
९. विदेशी बैंक लगानी (Placement)						
१०. अन्य लगानी						
कूल लगानी	१,१००,०००।००					



कर्जा सापट तथा बिल खरिद वर्गीकरण र सोको लागि व्यवस्था

२०७१ साल आषाढ मसान्त

अनुसूची ४.१.३

विवरण	कर्जा				खरिद तथा डिस्काउन्ट गरिएका बिल			गत वर्ष रु.	
	स्वदेशी		अन्य	विदेशी	जम्मा	स्वदेशी	विदेशी		जम्मा
	विप्लव वर्ग	अविक्रित							
	विक्रित								
१. सक्रिय कर्जा सापट	८९,५०१,५६९.९५	२,००५,२५२,१८६.१५	२,००५,२५२,१८६.१५	-	२,००५,२५२,१८६.१५	-	-	२,००५,२५२,१८६.१५	
१.१ असल	८९,५०१,५६९.९५	२,००५,२५२,१८६.१५	२,००५,२५२,१८६.१५	-	२,००५,२५२,१८६.१५	-	-	२,००५,२५२,१८६.१५	
२. निष्क्रिय कर्जा सापट	-	१,२३८,६४०.००	२,३७०,९०९.००	-	३,६०९,५४९.००	-	-	३,६०९,५४९.००	
२.१ पुनर्संरचना गरिएका	-	५३४०४२.०९	१,०७३,४६८.३३	-	१,६०७,५१०.४२	-	-	१,६०७,५१०.४२	
२.२ कमसल	-	६०६३८.९१	१६२,२०२.६७	-	७६८,५८१.५८	-	-	७६८,५८१.५८	
२.३ शंकास्पद	-	९८,२१४.००	१,१३५,२३८.००	-	१,२३३,४५२.००	-	-	१,२३३,४५२.००	
२.४ खराब	-	-	-	-	-	-	-	-	
क. कूल कर्जा	९०,७४०,२१०.९०	२,००७,६४०.००	२,००७,६४०.००	-	२,००७,६४०.००	-	-	२,००७,६४०.००	
३. कर्जा नोक्सानी व्यवस्था	-	-	-	-	-	-	-	-	
३.१ असल	-	८९५,०१५.७०	२०,०५२,५२१.६६	-	२०,९४७,५३७.३६	-	-	२०,९४७,५३७.३६	
३.२ पुनर्संरचना गरिएका	-	-	-	-	-	-	-	-	
३.३ कमसल	-	१३३,५१०.५२	२६८,३६७.०८	-	४०१,८७७.६०	-	-	४०१,८७७.६०	
३.४ शंकास्पद	-	३०३,९९२.३०	८१,१०१.२९	-	३८५,०९३.५९	-	-	३८५,०९३.५९	
३.५ खराब	-	९८,२१४.००	१,१३५,२३८.००	-	१,२३३,४५२.००	-	-	१,२३३,४५२.००	
३.६ थप कर्जा व्यवस्था	-	-	१,३३९,२०७.५९	-	१,३३९,२०७.५९	-	-	१,३३९,२०७.५९	
ख. कूल व्यवस्था	१,४२९,९३२.७०	२२,८७६,४३३.००	२२,८७६,४३३.००	-	२४,३०६,३६६.००	-	-	२४,३०६,३६६.००	
४. गत वर्षसम्मको व्यवस्था	-	-	-	-	-	-	-	-	
४.१ असल	-	५९२,५७१.००	१७,४४५,७६९.५७	-	१८,०३८,३१६.५७	-	-	१८,०३८,३१६.५७	
४.२ पुनर्संरचना गरिएका	-	-	-	-	-	-	-	-	
४.३ कमसल	-	११,१०८.१९	७१८,८६०.०६	-	७२९,९६८.२५	-	-	७२९,९६८.२५	
४.४ शंकास्पद	-	१,७९३.९८	१,७९३.९८	-	३,५८७.९६	-	-	३,५८७.९६	
४.५ खराब	-	५१,९२९.९३	१,६००.००	-	५३,५३०.९३	-	-	५३,५३०.९३	
४.६ थप कर्जा व्यवस्था	-	-	२,३९३,८३१.००	-	२,३९३,८३१.००	-	-	२,३९३,८३१.००	
ग. गत वर्षको कूल व्यवस्था	-	६५६,६१४.१९	२०,७३९,३०१.६२	-	२१,३९५,९१५.८१	-	-	२१,३९५,९१५.८१	
घ. गत वर्षको व्यवस्था वाट फिर्ता	-	-	-	-	-	-	-	-	
ङ. यस वर्षको थप व्यवस्था	७७३,३१८.५९	२,१४५,१२१.४८	२,१४५,१२१.४८	-	२,९१८,४४०.०७	-	-	२,९१८,४४०.०७	
च. यस वर्षको कूल थपघट	७७३,३१८.५९	२,१४५,१२१.४८	२,१४५,१२१.४८	-	२,९१८,४४०.०७	-	-	२,९१८,४४०.०७	
खूद कर्जा	८९,३१०,७८८.९०	१,९८४,७४६,६५१.२३	१,९८४,७४६,६५१.२३	-	२,०७४,०५३,३९९.१३	-	-	२,०७४,०५३,३९९.१३	



## कर्जा सापट र बिल्स खरिद सुरक्षण

२०७१ साल आषाढ मसान्त

अनुसूची ४.१३ (क)

विवरण	यस वर्ष रु.	गत वर्ष रु.
क) सुरक्षित	२,०९८,३६३,३०६।०५	१,८०७,१५३,२७८।०२
१. चल/अचल सम्पत्तिको सुरक्षणमा	२,०५९,८६०,५८८।६८	१,७७९,३६०,८०२।२०
२. स्वदेशी इजाजतपत्रप्राप्त संस्थाको जमानतमा	-	-
३. सरकारी जमानतमा	-	-
४. अन्तर्राष्ट्रिय श्रेणीकृत बैंकको जमानतमा	-	-
५. निर्यात कागजात को सुरक्षणमा	-	-
६. मुद्दती रसिदको सुरक्षणमा		
क. संस्थाको आफ्नै मुद्दती रसिदको सुरक्षण	३१,७५२,३२८।७७	२०,०२९,३२८।७७
ख. अन्य इजाजतपत्र प्राप्त संस्थाको मुद्दती रसिदको सुरक्षण	-	-
७. सरकारी ऋणपत्रको सुरक्षणमा	-	-
८. काउण्टर जमानतमा	-	-
९. व्यक्तिगत जमानतमा	६,०५०,८२६।३८	६,६०१,१४७।०५
१०. अन्य सुरक्षणमा	६९९,५६२।२२	१,१६२,०००।००
ख) असुरक्षित	-	-
<b>जम्मा</b>	<b>२,०९८,३६३,३०६।०५</b>	<b>१,८०७,१५३,२७८।०२</b>



KAMANA BIKASH BANK Ltd.

कामना विकास बैंक लि.

नेपाल राष्ट्र बैंकबाट 'स' वर्ग को इजाजत प्राप्त प्राप्त संस्था (१० जिल्ला कार्य क्षेत्र ल्याएको)

## स्थिर सम्पत्ति

२०७१ साल आषाढ मसान्त

अनुसूची ४.१४

विवरण	सम्पत्ति					गत वर्ष र.
	भवन	परिवहन साधन	मेशीनरी	कार्यालय सामान	अन्य	
दर		१५%		१०%	१५%	
<b>१. परलमोल</b>						
क. गत वर्षको मौज्दात	-	५,१४१,०४०।००	-	२५,५३७,९८८।२२	२,०६३,४२४।३३	२९,०७६,९४४।८८
ख. यस वर्ष थप	-	३,२१०,९७५।००	-	५,४४५,६२१।५०	९२०,८८९।१४	९,५७७,४८५।६४
ग. यस वर्ष पुनर्मूल्याङ्कन/पुनर्लेखन	-	-	-	-	-	-
घ. यस वर्षको विक्री	-	१,५२८,४००।००	-	३२८,८१७।२४	१९१,२००।००	२,०४८,४१७।२४
ङ. यस वर्षको अपलेखन	-	-	-	-	-	-
<b>कूल (क+ख+ग+घ+ङ) परलमोल</b>	-	६,८६९,६१५।००	-	३०,६५३,९५२।४८	२,७९३,९१३।४७	४०,२७०,६८०।९५
<b>२. ह्रासकट्टी</b>						
क. गत वर्ष सम्मको	-	३,०५९,२२५।८०	-	९,६४०,६७५।२८	९३४,६९०।१५	१२,६३४,५९१।२३
ख. यस वर्षको	-	५२६,३९६।१५	-	२,८०५,१८३।२२	२४३,९६६।२६	३,५७५,६२५।६३
ग. ह्रासकट्टी पुनर्मूल्याङ्कन/पुनर्लेखन	-	-	-	-	-	-
घ. यस वर्षको विक्री	-	८४६,९६२।८२	-	१३०,६००।५९	८०,२८६।७१	१,०५८,८५०।११
ङ. यस वर्षको अपलेखन	-	-	-	-	-	-
च. ह्रासकट्टीको रकम समायोजन/फिर्ता	-	-	-	-	-	-
<b>कूल ह्रासकट्टी</b>	-	१,७३८,५७१।१४	-	१२,३१५,२१८।२२	१,०९७,५६१।७०	१२,६३१,३६०।०५
३. बुक भ्यालु	-	५,०८५,०३५।८७	-	१८,३३८,७३४।२७	१,६९५,५४३।७७	२५,११९,३६३।९०
४. जग्गा	-	-	-	-	-	१०,०४६,४००।००
५. पूँजीगत निर्माण (पूँजीकरण गरिनुपर्ने)	-	-	-	-	-	-
६. लीजहोल्ड सम्पत्ति	-	-	-	-	-	५,१२८,५१५।८९
<b>जम्मा (३ + ४ + ५ + ६)</b>	-	५,०८५,०३५।८७	-	१८,३३८,७३४।२७	१,६९५,५४३।७७	४२,४३८,०५२।४५



## गैर बैंकिङ सम्पत्ति

२०७१ साल आषाढ मसान्त

अनुसूची ४.१५

ऋणी वा पार्टीको नाम ठेगाना	गैर बैंकिङ सम्पत्ति सकार गरेको मिति	कूल गैर बैंकिङ सम्पत्ति रकम रु.	नोकसानी व्यवस्था		खुद गैर बैंकिङ सम्पत्ति रु.	गत वर्ष रु.
			प्रतिशत	रकम रु.		
-	-	-	-	-	-	-
-	-	-	-	-	-	-
-	-	-	-	-	-	-
-	-	-	-	-	-	-
-	-	-	-	-	-	-
-	-	-	-	-	-	-
-	-	-	-	-	-	-
-	-	-	-	-	-	-
-	-	-	-	-	-	-
कूल जम्मा	-	-	-	-	-	-

## अन्य सम्पत्ति

२०७१ साल आषाढ मसान्त

अनुसूची ४.१६

विवरण	यस वर्ष रु.	गत वर्ष रु.
१. मसलन्द मौज्दात	१७८,४९८।४२	३४४,१५६।६०
२. लगानीमा असुल गर्न बांकी आम्दानी	-	-
३. कर्जामा असुल गर्न बांकी व्याज	१३,७५०,८५३।८२	-
न्यून व्याज मुलतवी रकम	१३,७५०,८५३।८२	-
४. असुल गर्न बांकी कमिशन	-	-
५. सन्डी डेटर्स	५७५,९५०।००	१,५७४,६४४।०२
६. कर्मचारी सापटी र पेशकी	२,८८७,६९४।०२	३,०१२,०७५।९३
७. अग्रिम भुक्तानी	६२७,०६६।६१	३३०,२०४।८८
८. मार्गस्थ नगद	-	-
९. मार्गस्थ अन्य (चेक समेत)	-	-
१०. विना सूचना ड्राफ्टको भुक्तानी	-	-
११. अपलेखन हुन बांकी खर्च	२,०८१,१३८।२०	१,९८१,५५७।४७
१२. शाखा मिलान हिसाव	-	-
१३. स्थगन कर सम्पत्ति	-	-
१४. अन्य	-	-
क. धरौटी	६३,०५०।००	५४,४९७।५०
ख. अग्रिम आयकर	-	-
ग. अन्य	७३४,३६५।००	७३७,९६२।९५
जम्मा	७,१४७,७६२।२५	८,०३५,०९९।३५



KAMANA BIKASH BANK Ltd.

कामना विकास बैंक लि.

नेपाल राष्ट्र बैंकबाट 'स' वर्ग को इजाजत पत्र प्राप्त संस्था (१० जिल्ला कार्य क्षेत्र भएको)

### अन्य सम्पत्ति (थप विवरण)

२०७१ साल आषाढ मसान्त

अनुसूची ४.१६ (क)

विवरण	यस बर्ष रु.				गत बर्ष रु.
	१ वर्षसम्म	१ वर्षदेखि माथि ३ वर्षसम्म	३ वर्षभन्दा माथि	जम्मा	
१. कर्जामा असुल गर्न बाँकी व्याज	१३,७५०,८५३।८२	-	-	१३,७५०,८५३।८२	१२,७३०,६३२।५२
२. विना सूचना ड्राफ्टको भुक्तानी		-	-	-	-
३. शाखा मिलान हिसाव	-	-	-	-	-
४. स्वदेशी विदेशी एजेन्सी हिसाव	-	-	-	-	-

### सम्भावित दायित्वहरू

२०७१ साल आषाढ मसान्त

अनुसूची ४.१७

विवरण	यस बर्ष रु.	गत बर्ष रु.
१. संस्थाउपर दावी परेको तर संस्थाले दायित्व स्वीकार नगरेको	-	-
२. प्रतिपत्रहरू (पुरा रकम)		
क) ६ महिना भन्दा कम अवधिको	-	-
ख) ६ महिना भन्दा बढि अवधिको	-	-
३. पूनः डिस्काउन्ट गरिएका विलहरू	-	-
४. म्याद नाघि नसकेको ग्यारेन्टी/वण्ड		
क) विड वण्ड		
ख) परफरमेन्स वण्ड	९,३५०,०००।००	१०,१५०,०००।००
ग) अन्य ग्यारेन्टी/वण्ड		
५. चुक्ता वा भुक्तान हुन बाँकी शेर्यर लगानी	-	-
६. फरवार्ड एक्स्चेञ्ज कन्ट्राक्टको बाँकी दायित्वहरू	-	-
७. कलेक्सनमा रहेका विलहरू	-	-
८. मञ्जुरी तथा समर्थन	-	-
९. प्रत्याभूती प्रतिवद्धता	-	-
१०. अपरिवर्त्य कर्जा प्रतिवद्धता	८९,३५७,३३३।०७	८६,९०७,३४५।९२
११. अन्तर्राष्ट्रिय श्रेणीकृत बैंकको काउण्टर ग्यारेन्टीमा दिएको ग्यारेन्टी	-	-
१२. अग्रिम भुक्तानी ग्यारेन्टी ( Advance Payment Guarantee )	-	-
१३. कर्जा प्रवाहको लागि वित्तीय जमानत ( Financial Guarantee )	-	-
१४. आयकर वापत सम्भावित दायित्व	-	-
१५. अन्य	-	-
१६ .....	-	-
१७ .....	-	-



## व्याज आम्दानी

२०७० श्रावण १ देखि २०७१ आषाढ मसान्तसम्म

अनुसूची ४.१८

विवरण	यस बर्ष रु.	गत बर्ष रु.
<b>क. कर्जा सापट र अधिविकर्षमा</b>	२८०,०३७,२४०।७४	२३४,२४०,४२१।८४
१. कर्जा सापट	१८८,९००,३२२।४९	१८७,४६८,०९८।४२
२. अधिविकर्ष	९१,१३६,९१८।२५	४६,७७२,३२३।४२
<b>ख. लगानीमा</b>		
१. नेपाल सरकारको ऋणपत्र		
क) ट्रेजरी बिल	-	-
ख) विकास ऋणपत्र	-	-
ग) राष्ट्रिय वचतपत्र	-	-
२. विदेशी ऋणपत्र		
क)	-	-
ख)	-	-
३. नेपाल राष्ट्र बैंकको ऋणपत्र	-	-
४. डिबित्रचर तथा वण्ड	-	-
५. अन्तर बैंक लगानीमा व्याज	-	-
क) बैंक/वित्तीय संस्थाहरू	-	-
ख) अन्य संस्थाहरू	-	-
<b>ग. एजेन्सी मौज्दातमा</b>		
१. स्वदेशी बैंक/वित्तीय संस्थाहरू	-	-
२. विदेशी बैंकहरू	-	-
<b>घ. माग तथा अल्पसूचनामा प्राप्त हुने मौज्दातमा</b>	२३,०७७,२२४।८३	२४,५३८,९९४।२०
१. स्वदेशी बैंक/वित्तीय संस्थाहरू	२३,०७७,२२४।८३	२४,५३८,९९४।२०
२. विदेशी बैंकहरू	-	-
<b>ड. अन्यमा</b>		
१. सर्टिफिकेट अफ डिपोजिट	-	-
२. अन्तर बैंक/वित्तीय संस्था कर्जा	-	-
३. अन्य	-	-
<b>जम्मा</b>	<b>३०३,११४,४६५।५७</b>	<b>२५८,७७९,४१६।०४</b>



KAMANA BIKASH BANK Ltd.

कामना विकास बैंक लि.

नेपाल राष्ट्र बैंकबाट 'स' वर्ग को इजाजत पत्र प्राप्त संस्था (१० जिल्ला कार्या क्षेत्र मध्येको)

## व्याज खर्च

२०७० श्रावण १ देखि २०७१ आषाढ मसान्तसम्म

अनुसूची ४.१९

विवरण	यस बर्ष रु.	गत बर्ष रु.
क. निक्षेप दायित्वमा		
१. मुद्दती निक्षेप		
१.१ स्वदेशी मुद्रा	६६,७४३,७६५।४५	५६,५०२,८७६।३२
१.२ विदेशी मुद्रा	-	-
२. बचत निक्षेप		
२.१ स्वदेशी मुद्रा	८०,६९३,८६१।६४	८४,२२१,४८४।३७
२.२ विदेशी मुद्रा	-	-
३. मागेको वखत तिर्नुपर्ने निक्षेप		
३.१ स्वदेशी मुद्रा	२५,७४५,९०४।६६	१२,३१६,९८५।९५
३.२ विदेशी मुद्रा	-	-
४. सर्टिफिकेट अफ डिपोजिटस्	-	-
ख. कर्जा सापटमा		
१. ऋणपत्र तथा वण्ड	-	-
२. नेपाल राष्ट्र बैंकबाट प्राप्त कर्जा	-	-
३. अन्तर बैंक/वित्तीय संस्था कर्जा	-	-
४. अन्य संगठित संस्था	-	-
५. अन्य कर्जा	-	-
ग. अन्यमा	-	-
१ .....	-	-
२. ....	-	-
<b>जम्मा</b>	<b>१७३,१८३,५३१।७५</b>	<b>१५३,०४१,३४६।६४</b>





KAMANA BIKASH BANK Ltd.

कामना विकास बैंक लि.

नेपाल राष्ट्र बैंकबाट 'स' वर्ग को इजाजत पत्र प्राप्त संस्था (१० जिल्ला कार्यालयहरूको)

## कमिशन तथा डिस्काउन्ट

२०७० श्रावण १ देखि २०७१ आषाढ मसान्तसम्म

अनुसूची ४.२०

विवरण	यस बर्ष रु.	गत बर्ष रु.
क. विल्स खरीद तथा डिस्काउन्ट		
१. स्वदेशी	-	-
२. विदेशी	-	-
ख. कमिशन		
१. प्रतिपत्र	-	-
२. जमानतपत्र	७१,२५०।००	८८,२५०।००
३. कलेक्सन फि	-	-
४. रेमिटेन्स फि	३,३५०,९९८।०४	२,७६१,७०६।७३
५. क्रेडिट कार्ड	-	-
६. शेयर प्रत्याभुति/निष्काशन		
७. सरकारी कारोवार वापत	-	-
८. विमा कमिशन वापत	६०,१५६।३३	३५,७०४।९३
९. वट्टा आम्दानी	५५२।६५	१,१०८।२५
ग. अन्य	८८६,७९७।५२	२५९,९९३।७०
<b>जम्मा</b>	<b>४,३६९,७५४।५४</b>	<b>३,१४६,७६३।६१</b>

## अन्य सञ्चालन आम्दानी

२०७० श्रावण १ देखि २०७१ आषाढ मसान्तसम्म

अनुसूची ४.२१

विवरण	यस बर्ष रु.	गत बर्ष रु.
१. सेफ डिपोजिट भल्टको भाडा	२२६,५००।००	१७१,५००।००
२. क्रेडिटकार्ड निष्काशन तथा नविकरण		-
३. ए.टि.एम. कार्ड निष्काशन तथा नविकरण	२०७,४००।००	१९१,२००।००
४. टेलेक्स/टि.टि.		-
५. सेवा शुल्क	१३,२६८,०१६।६१	१५,०९२,४५८।९१
६. नविकरण शुल्क	३,३७५,०७९।६९	१,९०७,८८०।००
७. अन्य	३,९८४,८१४।२२	३,३७७,५६१।०२
<b>जम्मा</b>	<b>२१,०६१,८१०।५२</b>	<b>२०,७४०,५९९।९३</b>



KAMANA BIKASH BANK Ltd.

कामना विकास बैंक लि.

नेपाल राष्ट्र बैंकबाट 'स' वर्ग को इजाजत पत्र प्राप्त संस्था (१० जिल्ला कार्य क्षेत्र गणको)

### सटही घटबढ आम्दानी/नोक्सान

२०७० श्रावण १ देखि २०७१ आषाढ मसान्तसम्म

अनुसूची ४.२२

विवरण	यस बर्ष रु.	गत बर्ष रु.
क) विनिमय दरमा भएको फरकबाट	-	-
ख) विदेशी मुद्रा कारोबारबाट (बट्टा बाहेक)	-	१,७७८८८९
<b>जम्मा आम्दानी/(नोक्सान)</b>	<b>-</b>	<b>१,७७८८८९</b>

### कर्मचारी खर्च

२०७० श्रावण १ देखि २०७१ आषाढ मसान्तसम्म

अनुसूची ४.२३

विवरण	यस बर्ष रु.	गत बर्ष रु.
१. तलव	१३,९४४,८८४।९९	९,९४५,३८९।०७
२. भत्ता	५,९७६,३७७।८०	५,९५७,६७४।२२
३. सत्रचयकोषमा थप	१,२९३,५७१।४४	९४६,५६९।३१
४. तालिम खर्च	१३०,४२०।००	४३,२९०।००
५. पोशाक	५४७,००५।०५	३९९,८९५।५०
६. औषधोपचार	-	-
७. वीमा	१७२,९२८।०१	१४३,३००।५३
८. पेन्सन तथा उपदान व्यवस्था	७८९,५००।००	४२२,५००।००
९. अन्य	-	-
क . विदा वापतको रकम	१,१२६,६९३।०६	९००,५३४।५४
<b>जम्मा</b>	<b>२३,९८९,३००।३५</b>	<b>१८,७५९,९५३।९७</b>



## अन्य सञ्चालन खर्च

२०७० श्रावण १ देखि २०७१ आषाढ मसान्तसम्म

अनुसूची ४.२४

विवरण	यस बर्ष रु.	गत बर्ष रु.
१. घरभाडा	४,२४१,९१३।९०	३,५८०,५९३।४५
२. बत्ती विजुली र पानी	९,४२,४६५।४७	७९,०,८६८।३४
३. मर्मत तथा सम्भार		
क. भवन .....	१०,०६,०।००	३७,२८५।००
ख. सवारी साधन.....	१८०,६६१।२१	१३०,०५७।४९
ग. अन्य.....	१६७,३१८।६९	२९९,८५७।७२
४. बीमा	२,१६६,६०५।६०	१,६५४,९५७।२५
५. पोस्टेज, टेलिफोन, फ्याक्स	९४१,७४३।३६	७७६,२२२।२४
६. कार्यालय उपकरण फर्निचर र सम्भार	३७३,००।३९	४९६,७८४।८७
७. भ्रमण भत्ता र खर्च	२५०,१५८।५३	३०२,०९७।२३
८. मसलन्द छपाई	१,५०५,६६५।६७	१,२३८,९६१।५३
९. पत्रपत्रिका तथा पुस्तक	५६,८९०।८०	४६,३७५।००
१०. विज्ञापन	४६५,९२४।४९	१,०१३,७२२।७०
११. कानूनी खर्च	५०,७६२।००	४६,०००।००
१२. चन्दा सहयोग	१७३,४०१।००	२९८,१७६।०७
१३. सन्चालक समिति सम्बन्धी खर्च		
क. बैठक भत्ता.....	४६५,०००।००	४२५,०००।००
ख. अन्य खर्च.....	१४०,३८७।२०	५३,९४२।००
१४. साधारण सभा सम्बन्धी खर्च	४१८,३०२।०६	३६१,५३७।८८
१५. लेखा परीक्षण सम्बन्धी	-	-
क. लेखापरीक्षण शुल्क	-	-
बाह्य लेखापरीक्षण शुल्क	९९,४४०।००	९०,४००।००
आन्तरीक लेखापरीक्षण शुल्क	-	-
ख. अन्य खर्च.....	१०८,५५०।००	१८०,९२०।००
१६. रकम स्थानान्तरण कमीशन	-	-
१७. स्थिर सम्पत्तिमा ह्रास कटौती	३,५७४,६२५।९३	४,००१,३७५।३३
१८. पूर्व सन्चालन खर्च अपलेखन	-	-
१९. हकप्रद शेयर निष्कासन खर्च	-	-
२०. शेयर निष्कासन खर्च अपलेखन	३९४,५३८।१०	३९४,५३८।१०
२१. प्राविधिक सेवा सोधभर्ना	१,०१०,७८१।५९	९५८,२०६।१३
२२. मनोरन्जन खर्च	२६२,०२२।५०	३१८,९०५।७४
२३. अपलेखन खर्च	१,५३७,७३८।६३	४३४,८९४।४९
२४. सुरक्षा खर्च	३,७८१,६४८।६५	२,३९१,०२३।३२
२५. कर्जा सुरक्षण प्रिमियम		-
२६. कमिशन र डिस्काउन्ट		-
२७. अन्य.....		-
कर्मचारी खाजा खर्च	२६९,०७०।१२	१४९,२७९।५०
इन्धन खर्च	१,१२०,९६५।४६	९९२,२२७।९७
सदस्यता शुल्क	१९६,१४०।००	११८,९३८।००
बैंक चार्ज	१,१११।००	१,७५।००
ज्याला	४३३,३२९।५६	४२३,२४२।८१
कार्यालय शूभारम्भ खर्च	३५९,१५६।३९	७८,७८५।००
ए.टि.एम. सम्बन्धी खर्च	१,२३९,५६९।९८	१,००४,४२४।६९
अन्य बैठक भत्ता	१०६,०००।००	१५२,०००।००
विविध खर्च	१,०६६,८३०।८०	९९३,३८७।७७
जम्मा	२८,१११,७७९।०८	२४,०७६,७३७।६२



KAMANA BIKASH BANK Ltd.

कामना विकास बैंक लि.

नेपाल राष्ट्र बैंकबाट 'स' वर्ग को इजाजत पत्र प्राप्त संस्था (१० जिल्ला कार्य क्षेत्र भएको)

### संभावित नोक्सानी व्यवस्था

२०७० श्रावण १ देखि २०७१ आषाढ मसान्तसम्म

अनुसूची ४.२५

विवरण	यस बर्ष रु.	गत बर्ष रु.
१. कर्जा नोक्सानी व्यवस्थामा भएको वृद्धि	२,९१८,४४८।०७	८,१८३,२३९।८४
२. लगानी नोक्सानी व्यवस्थामा भएको वृद्धि		-
३. गैर बैकिङ सम्पत्ति नोक्सानी व्यवस्था		-
४. अन्य सम्पत्तिमा गरिएको व्यवस्था	५५८,१७०।२१	-
<b>जम्मा</b>	<b>३,४७६,६१८।२८</b>	<b>८,१८३,२३९।८४</b>

### गैर सञ्चालन आम्दानी/नोक्सानी

२०७० श्रावण १ देखि २०७१ आषाढ मसान्तसम्म

अनुसूची ४.२६

विवरण	यस बर्ष रु.	गत बर्ष रु.
१. लगानी विक्रीबाट आम्दानी/(नोक्सान)	-	-
२. सम्पत्ति विक्रीबाट आम्दानी/(नोक्सान)	१९३,३११।८८	(३६,५१९।०३)
३. लाभांश	-	-
४. नेपाल राष्ट्र बैंकबाट प्राप्त सहूलियत	-	-
क. तोकिएको शाखाहरूको नोक्सान वापत क्षतिपूर्ति	-	-
ख. व्याज क्षतिपूर्ति	-	-
ग. सटही काउन्टर	-	-
५. अन्य	२२५,०००।००	-
<b>खुद गैर संचालन आम्दानी/(नोक्सान)</b>	<b>४१८,३११।८८</b>	<b>(३६,५१९।०३)</b>

### सम्भावित नोक्सानीबाट फिर्ता

२०७० श्रावण १ देखि २०७१ आषाढ मसान्तसम्म

अनुसूची ४.२७

विवरण	यस बर्ष रु.	गत बर्ष रु.
१. कर्जा नोक्सानी व्यवस्थाबाट फिर्ता	-	-
२. गैर बैकिङ सम्पत्ति नोक्सानी व्यवस्थाबाट फिर्ता	-	-
३. लगानी व्यवस्थाबाट फिर्ता	-	-
४. अन्य सम्पत्तिको व्यवस्थाबाट फिर्ता	-	-
<b>जम्मा</b>	<b>-</b>	<b>-</b>



## असामान्य कारोवारहरूबाट भएको आम्दानी/खर्च

२०७० श्रावण १ देखि २०७१ आषाढ मसान्तसम्म

अनुसूची ४.२८

विवरण	यस बर्ष रु.	गत बर्ष रु.
१. अपलेखन भएको कर्जाको असुली	-	-
२. स्वेच्छिक अवकाश खर्च	-	-
३. असुली हुन नसक्ने कर्जाको अपलेखन (४.२५क)	-	-
४. अन्य खर्च/आम्दानी	-	३,८७७५२
५.....	-	-
<b>जम्मा</b>	-	<b>३,८७७५२</b>

## अपलेखित कर्जाको विवरण

आर्थिक वर्ष २०७०/०७१

अनुसूची ४.२८ (क)

क्र.सं.	कर्जा प्रकार	अपलेखन गरिएको रकम	धितोको प्रकार तथा /रकम	धितो मूल्याङ्कनको आधार	कर्जा स्वीकृत गर्ने अधिकारी/तह	कर्जा असुलीका लागि भए गरेका प्रयास	कैफियत
१.	चालु पूंजी						
	कर्जा	-	-	-	-	-	-
२.	परियोजना						
	कर्जा	-	-	-	-	-	-
३.	स्थिर पूंजी						
	कर्जा	-	-	-	-	-	-
४.	व्यक्तिगत						
	कर्जा	-	-	-	-	-	-
५.	अन्य कर्जा	-	-	-	-	-	-
	कूल कर्जा	-	-	-	-	-	-



KAMANA BIKASH BANK Ltd.

कामना विकास बैंक लि.

नेपाल राष्ट्र बैंकबाट 'स' वर्ग को इजाजत पत्र प्राप्त संस्था (१० जिल्ला कार्य क्षेत्र भएको)

सञ्चालक, कार्यकारी प्रमुख, संस्थापक, कर्मचारी शेयरहोल्डरहरूलाई गएको कर्जा सापट विवरण  
२०७१ आषाढ मसान्त

अनुसूची ४.२९

खरीद तथा डिस्काउन्ट गरिएका विलहरू र कर्जा, सापट तथा अधिविकर्षमा प्रवाहित कूल रकममध्ये सञ्चालक, कार्यकारी प्रमुख, संस्थापक, कर्मचारी शेयरहोल्डरहरू र निजहरूको परिवारका सदस्य वा त्यस्ता व्यक्त जमानी बसेको वा मैनेजिड एजेन्ट भएको कुनै संस्था वा कम्पनीलाई गएको रकमको विवरण देहाय बमोजिम छ ।

संस्थापक/ सञ्चालक/कार्यकारी प्रमुखको नाम	गत वर्षसम्मको बांकी		यस वर्ष असुली		यस वर्ष थप कर्जा	आषाढ मसान्तसम्म बांकी	
	सांवा	व्याज	सांवा	व्याज		सांवा	व्याज
क) सञ्चालक							
१.	-	-	-	-	-	-	-
२.	-	-	-	-	-	-	-
ख) कार्यकारी प्रमुख							
१.	-	-	-	-	-	-	-
२.	-	-	-	-	-	-	-
ग) संस्थापक							
१.	-	-	-	-	-	-	-
२.	-	-	-	-	-	-	-
घ) कर्मचारी							
१.	-	-	-	-	-	-	-
२.	-	-	-	-	-	-	-
३.	-	-	-	-	-	-	-
४.	-	-	-	-	-	-	-
५.	-	-	-	-	-	-	-
६.	-	-	-	-	-	-	-
७.	-	-	-	-	-	-	-
ड) शेयरधनीहरू							
१.	-	-	-	-	-	-	-
२.	-	-	-	-	-	-	-
जम्मा	-	-	-	-	-	-	-



पूँजीकोष तालिका  
२०७१ आषाढ मसान्त

अनुसूची ४.३०

विवरण	यस वर्ष रु.	गत वर्ष रु.
<b>क) प्राथमिक पूँजी</b>	<b>३१८,२३८,३८४।८८</b>	<b>२४७,४२२,०१८।८७</b>
१) चुक्ता पूँजी (साधारण शेयर)	२३०,०००,०००।००	२३०,०००,०००।००
२) प्रस्तावित बोनस शेयर	४८,३००,०००।००	-
३) शेयर प्रिमियम	-	-
४) फिर्ता नहुने अग्राधिकार शेयर	-	-
५) साधारण जगेडा कोष	३९,३४९,७६३।८९	२६,६८९,१२३।०३
६) संचित नाफा/(नोक्सान)	१,३७७,६९७।१८	१,५७७,२३९।००
७) वासलातमा देखाइएको चालु आ.व.को नाफा/नोक्सान हिसावको रकम		
८) पूँजी फिर्ता जगेडा कोष	-	-
९) पूँजी समायोजन कोष		
१०) कल्स इन एडभान्स		
११) अन्य स्वतन्त्र कोषहरू		-
घटाउने:		
ख्याती (Goodwill) वापतको रकम		
सीमाभन्दा बढी शेयर, सुरक्षणपत्रमा लगानी गरिएको रकम		
वित्तीय स्वार्थ रहेको कम्पनीको धितोपत्रमा लगानी गरेको रकम		
अवास्तविक सम्पत्ति (Fictitious Assets)	७८९,०७६।२०	७९७,९४३।१७
यस बैंकको निर्देशन पालना नगरी स्वप्रयोजनका लागि घरजग्गा खरिद गरेको रकम	-	१०,०४६,४००।००
सीमाभन्दा बढी आवास भवन निर्माण तथा जग्गा विकासमा लगानी गरिएको रकम		
तोकिएको समयभित्र विक्री वितरण गर्न नसकेको शेयर प्रत्याभूति		
प्रचलित ऐन तथा कानूनले प्रतिबन्ध गरेका व्यक्ति तथा समूहहरूलाई प्रदान गरेको कर्जा तथा सूविधाहरू		
<b>ख. पूरक पूँजी</b>	<b>२३,२८८,६९९।८२</b>	<b>२१,४३४,११९।१३</b>
१. असल कर्जाको लागि गरिएको कर्जा नोक्सानी व्यवस्था	२२,२८६,७४५।१६	२०,४३२,१६४।४७
२. सम्पत्ति पूर्वमूल्याङ्कन कोष	-	-
३. हाइब्रिड पूँजी उपकरणहरू	-	-
४. सुरक्षण नराखिएको सहायक आवधिक ऋण	-	-
५. सटही समिकरण कोष	१,९५४।६६	१,९५४।६६
६. सम्पत्ति पूर्वमूल्यांकन कोष	-	-
७. लगानी समायोजन कोष	१,०००,०००।००	१,०००,०००।००
<b>ग. जम्मा पूँजीकोष (क + ख)</b>	<b>३४१,५२७,०८४।६९</b>	<b>२६८,८५६,१३८।००</b>
<b>घ. जोखिम भारित सम्पत्तिको आधारमा कायम गर्नुपर्ने न्यूनतम पूँजीकोष</b>		
पूँजीकोष (११ प्रतिशत)	२७२,९४०,५६०।७४	२२६,४९४,४२२।०४
प्राथमिक पूँजी (५.५ प्रतिशत)	१३६,४७०,२८०।३७	११३,२४७,२१९।०२
पूँजीकोष [अधिक/(न्यून)] २.७६	६८,५८६,५२३।९६	४२,३६९,७५५।९६
प्राथमिक पूँजी [अधिक/(न्यून)] ७.३३%	१८१,७६८,१०४।५१	१३४,१७४,८०७।८५



जोखिम भारित सम्पत्ति विवरण तालिका

२०७१ आषाढ मसान्त

अनुसूची ४.३० (क)

वासलात बमोजिमको सम्पत्ति (On-Balance-sheet Assets)	भार	चालु वर्ष		गत वर्ष	
		रकम	जोखिम भारित सम्पत्ति	रकम	जोखिम भारित सम्पत्ति
नगद मौज्जात	०	३८,६९३,०९८	-	३३,२९६,०२७	-
सुन (विनियमयोग्य)	०	-	-	-	-
नेपाल राष्ट्र बैंकमा रहेको मौज्जात	०	१४२,२२२,४५०	-	११८,६३३,२८४	-
नेपाल सरकारको ऋणपत्रमा गरिएको लगानी	०	-	-	-	-
नेपाल राष्ट्र बैंक ऋणपत्रमा गरिएको लगानी	०	-	-	-	-
आफ्नै मुद्दती रसीदको धितोमा पूर्ण सुरक्षित हुने गरी प्रदान गरिएको मुद्दती रसीद धितो कर्जा	०	३१,७५२,३२९	-	२०,०२९,३२९	-
सरकारी ऋणपत्रको धितोमा पूर्ण सुरक्षित हुने गरी प्रदान गरिएको कर्जा	०	-	-	-	-
बचत पत्रको पाउनु पर्ने ब्याज रकम (Accrued Interest)	०	-	-	-	-
विपन्न वर्ग कर्जा अन्तर्गत गणना हुने युवा तथा साना व्यवसायी स्वरोजगार कोषमा "ख" र "ग" वर्गका इजाजतपत्रप्राप्त संस्थाले जम्मा गरेको रकम	२०	-	-	-	-
स्वदेशी बैंक तथा वित्तीय संस्थाहरूमा रहेको मौज्जात/मुद्दती रसिदको दावी (Claims)	२०	१,९८३,४५२	३९६,६९०	५,२४६,६०९	१,०४९,३२२
अन्य इजाजतपत्र प्राप्त बैंक/वित्तीय संस्थाको मुद्दती रसीदको धितोमा पूर्ण सुरक्षित हुने		-	-	-	-
गरी प्रदान गरिएको मुद्दती रसीद धितो कर्जा	२०	-	-	-	-
विदेशी बैंकहरूमा रहेको मौज्जात	२०	-	-	-	-
मागेको बखत प्राप्त हुने रकम (Money at Call)	२०	७१,८२२,०२०	१४२,५६४,४०४	४०७,३६५,३६५	८१,४७३,०७३
अन्तर्राष्ट्रिय श्रेणीकृत (Rated) बैंकको ग्यारेण्टीमा गएको कर्जा	२०	-	-	-	-
अन्तर्राष्ट्रिय श्रेणीकृत (Rated) बैंकको ग्यारेण्टीमा गएको अन्य लगानी	२०	-	-	-	-
अन्तर बैंक सापटी	१००	-	-	-	-
शेयर, डिभेन्चर एवं बण्डमा भएको लगानी	१००	६,१००,०००	६,१००,०००	६,१००,०००	६,१००,०००
अन्य लगानीहरू	१००	-	-	-	-
कर्जा, सापट तथा विल्स खरीद/डिस्काउण्ट (कूल रकम)	१००	२,०६६,६१०,९७७	२,०६६,६१०,९७७	१,७८७,१२३,९४९	१,७८७,१२३,९४९
स्थिर सम्पत्तिहरू	१००	४२,४३८,०५२	४२,४३८,०५२	३५,२८१,९३७	३५,२८१,९३७
पाउनु पर्ने अन्य खुद ब्याज रकम	१००	-	-	-	-
अन्य सबै सम्पत्तिहरू (खुद अग्रिम कर दाखिला बाहेक)	१५०	७१४७,७६२	७१४७,७६२	८,०३५,०९९	८,०३५,०९९
सीमा नाथेको रियल स्टेट/आवासीय घर कर्जा					
<b>(क) जम्मा</b>		<b>३,०४९,६९०,१४०</b>	<b>२,२६५,२५७,८८६</b>	<b>२,४२१,१११,५९९</b>	<b>१,९१९,०६३,३८०</b>
वासलात बाहिरको कारोबार (Off-balance sheet Items)	०				
विल्स क्लेक्सन	१०	-	-	-	-
अग्रिम विदेशी विनियम सम्झौता	२०	-	-	-	-
६ महिना भन्दा कम अवधिको प्रतितपत्र (पुरै रकम)	२०	-	-	-	-
अन्तर्राष्ट्रिय श्रेणीकृत (Rated) विदेशी बैंकको काउण्टर ग्यारेण्टीमा जारी गरिएको ग्यारेण्टी	५०	-	-	-	-
६ महिना भन्दा बढि अवधिको प्रतितपत्र (पुरै रकम)	५०	-	-	-	-
विडवण्ड, परफरमेन्स बण्ड र प्रत्याभूति (Underwriting) सम्बन्धी प्रतिवद्धता	५०	९,३५०,०००	४,६७५,०००	१०,१५०,०००	५,०७५,०००
पुनः खरिद गर्ने शर्तमा विक्री गरेको कर्जा	१००	-	-	-	-
अग्रिम भुक्तानी ग्यारेण्टी (Advance payment Guarantee)	१००	-	-	-	-
वित्तीय तथा अन्य जमानत (Financial and other Guarantee)	१००	-	-	-	-
अपरिवर्त्य कर्जा प्रतिवद्धता (Irrevocable Loan Commitment)	१००	८९,३५७,३३३	८९,३५७,३३३	८६,९०७,३४६	८६,९०७,३४६
आयकर वापत सम्भावित दायित्व	१००	-	-	-	-
Acceptance सहित अन्य सबै प्रकारका सम्भावित दायित्वहरू	१००	-	-	-	-
पुनः डिस्काउन्ट गरिएका विलहरू	१००	-	-	-	-
चुक्ता वा भुक्तान हुन बाँकी शेयर लगानी	२००	-	-	-	-
भुक्तानीका लागि दावी परेको जमानत (Unpaid Guarantee Claims)	२००	-	-	-	-
संस्थाउपर दावी परेको तर संस्थाले दायित्व स्वीकार नगरेको सम्भावित दायित्वहरू					
<b>(ख) जम्मा</b>	<b>१००</b>	<b>९८,७०७,३३३</b>	<b>९४,०३२,३३३</b>	<b>९७,०५७,३४६</b>	<b>९१,९८२,३४६</b>
संचालन जोखिम वापत कायम गर्नुपर्ने रकम (ग)		१२१,९८७,६०६	१२१,९८७,६०६	४७,९९४,४७४	४७,९९४,४७४
कूल जोखिम भारित सम्पत्ति (क)+(ख)+(ग)		<b>३,२७०,३८७,०७९</b>	<b>२,४८१,२७७,८२५</b>	<b>२,५६६,१६३,४९९</b>	<b>२,०५९,०४०,२००</b>





## प्रमुख सूचकाङ्क

कम्तीमा विगत ५ वर्षको परिसूचकहरू

अनुसूची ४.३१

विवरण	सूचकाङ्क	आ.व.	आ.व.	आ.व.	आ.व.	आ.व.	आ.व.
		२०६५/६६	२०६६/६७	२०६७/६८	२०६८/६९	२०६९/७०	२०७०/७१
१. खुद नाफा/कूल आम्दानी प्रतिशत	प्रतिशत	२६.८२	१२.०२	१५.३२	१५.८७	१७.७०	१९.२४
२. प्रति शेयर आम्दानी	रु.	११.४१	१०.६१	१३.९१	१७.९४	२५.०१	२७.५२
३. प्रति शेयर बजार मूल्य	रु.				१०८	१२६	३४०
४. मूल्य आम्दानी अनुपात (PE Ratio)	अनुपात				६.०२	५.०४	१२.३५
५. शेयर पूंजीमा लाभांश (बोनस सहित)	प्रतिशत			१५	१५	२१	२२.११
६. शेयर पूंजीमा नगद लाभांश भुक्तानी	प्रतिशत			१५	१५	६	१.११
७. व्याज आम्दानी/कर्जा तथा सापट	प्रतिशत	६.६२	१२.६९	१६.४३	१८.०२	१४.३२	१४.४५
८. कर्मचारी खर्च/कूल संचालन खर्च	प्रतिशत	१०.७३	९.१२	७.९६	७.८१	९.५८	१०.६५
९. कूल निक्षेप तथा सापटीमा व्याज खर्च	प्रतिशत	४.४०	५.७८	८.२६	८.८४	७.२९	६.५०
१०. सटही घटबढ आम्दानी/कूल आम्दानी	प्रतिशत						
११. कर्मचारी बोनस/कूल कर्मचारी खर्च	प्रतिशत	२२.७१	२८.०३	३६.१५	३८.७३	३८.०७	३७.९९
१२. खुद नाफा/कर्जा सापट	प्रतिशत	१.११	२.२२	२.७३	३.१	२.७७	३.०२
१३. खुद नाफा/कूल सम्पत्ति	अनुपात	०.८४	१.२८	०.०२	०.०२	२.०८	२.०९
१४. कूल कर्जा/निक्षेप	प्रतिशत	८९.१६	६७.५५	८१.५४	७८.१२	८६.११	७८.७४
१५. कूल सञ्चालन खर्च/कूल सम्पत्ति	प्रतिशत	५.२८	७.१०	८.७१	९.४७	८.१६	७.४५
१६. जोखिम भारित सम्पत्तिमा पूंजीकोषको पर्याप्तता							
क. प्राथमिक पूंजी	प्रतिशत	१९.५२	१८.६७	१७.९९	१६.३६	११.९६	१२.८३
ख. पूरक पूंजी	प्रतिशत	८.५२	०.८६	०.९१	०.९८	०.९२	०.९४
ग. कूल पूंजी कोष	प्रतिशत	११.००	१९.५२	१८.८९	१७.३५	१२.८८	१३.७६
१७. तरलता	अनुपात	२.३५	५.७५	३.६२	५.३०	५.६२	५.५६
१८. निष्कृत्य कर्जा/कूल कर्जा	प्रतिशत	०.०६	०.०६	०.१३	०.०७	०.१८	०.१७
१९. व्याज दर अन्तर (Weighted Average Interest Rate Spread)		४.५७	५.५	६.३२	६.६३	७.२५	७.१७
२०. बुक नेटवर्थ	रु.	६६,०५७,७४५	१४७,४४४,१७१	२१५,३७३,५२९.००	२२१,२४४,०६४.९८	२५९,२६८,३६६.७०	३२०,०२९,४१५.७४
२१. कूल शेयर	संख्या	५२०,०००	१,३००,०००	२,०००,०००	२,०००,०००	२,३००,०००	२,७८३,०००
२२. कूल कर्मचारी	संख्या	२०	४०	४६	५१	६७	७५
२३. अन्य							



## प्रमुख लेखानीतिहरू

अनुसूची - ४.३२

वित्तीय संस्थाले अपनाएको प्रमुख लेखा नीतिहरू निम्नानुसार रहेका छन् ।

### १. सामान्य जानकारी

कामना विकास बैंक लिमिटेड नेपालमा स्थापित एक सीमित दायित्व भएको कम्पनी हो । यसको रजिष्टर्ड (केन्द्रीय) कार्यालय सृजनाचोक, पोखरा उप महानगरपालिकामा रहेको छ । 'ख' वर्गका वित्तीय संस्थाको रूपमा कार्यरत यस कम्पनीको दश शाखा रहेको छ ।

बैंकको संचालक समितिको मिति २०७१/०५/१२ मा बसेको बैठकबाट संलग्न वित्तीय विवरणहरू पारित भएको थियो । नेपाल लेखामान अनुरूप यथार्थ र उचित चित्रण गर्ने वित्तीय विवरणहरू तयार एवं प्रस्तुत गर्ने जिम्मेवारी व्यवस्थापनमा रहेको छ ।

### २. वित्तीय विवरणहरूको आधार :

बैंकको वित्तीय विवरणहरू ऐतिहासिक मूल्य अवधारणाको आधारमा सर्वमान्य लेखा सिद्धान्त, बैकिङ व्यवसायमा प्रचलित लेखानीति नेपाल लेखामान (NAS) लाई आधार लिई नेपाल राष्ट्र बैंकको निर्देशन र बैंक तथा वित्तीय संस्था सम्बन्धी ऐन २०६३ अनुसार तयार गरिएका छन् । बैंकले अपनाएको प्रमुख लेखानीतिहरू देहाय बमोजिम छन् ।

### ३. स्थिर सम्पति र हासकट्टी :

स्थिर सम्पत्तिलाई खरिद/निर्माण गर्दा लागेको मूल्यमा र सो संग सम्बन्धित अन्य खर्चहरू समावेश गरि हुन आउने मूल्यमा देखाइएको छ । सम्पत्तिको हास कट्टी व्यवस्थापनले तोकेको दर र Written Down Value को आधारमा गरिएको छ ।

स्थिर सम्पति	हास दर प्रतिशतमा
परीवहन साधन	१५।००
कार्यालय सामान	१५।००
अन्य	१५।००

### ४. आयकर व्यवस्था नीति :

आयकर ऐन, २०५८ तथा आयकर नियमावली, २०५९ बमोजिम स्वयंकर निर्धारणबाट निर्धारित करयोग्य आयमा ३० प्रतिशतले हुने रकम आयकर वापत व्यवस्था गरिएको छ । बैंकले गरेको आयकर व्यवस्था सम्बन्धित राजश्व कार्यालयबाट अन्तिम कर निर्धारण हुदा घटबढ भएमा त्यस्तो फरक रकमलाई सोही वर्ष आवश्यकतानुसार लेखांकन गरिने छ ।

नेपाल लेखामान ९ अनुसार सम्पति तथा दायित्वको आधारमा स्थगन गरिएको करको लेखाङ्कन गरिएको छ । वित्तीय विवरण I अनुसार सम्पति तथा दायित्वको रकम तथा करका आधार बिच फरक भई सृजना हुने अस्थायी अन्तर (Temporary Difference) को कारणले भविष्यमा सृजना हुने कर दायित्व तथा सम्पतिको लागत राख्ने उदेश्यले स्थगन करको लेखाङ्कन गरिएको छ । नेपाल लेखामान तथा नेपाल राष्ट्र बैंकको निर्देशिकाले निर्दिष्ट गरे बमोजिम वित्तीय विवरणमा स्थगन कर सम्पति तथा दायित्वलाई समायोजन (Netted Off) गरी सोही अनुसार वासलातमा स्थगन आयकर सम्पति तथा दायित्व अन्तर्गत लेखाङ्कन गर्ने नीति लिइएको छ । स्थगन कर सम्बन्धी उपरोक्त लेखाङ्कन क्रियाकलापका कारण सम्पति सृजना भएमा सो रकम नाफा नोक्सान बाडफाँड हिसावमा खर्च लेखी स्थगन कर जगेडा कोष खडा गर्नुका साथै सो कोषको रकम स्थगन कर बाहेक अन्य प्रयोजनका लागि प्रयोग नगर्ने नीति रहेको छ ।

### ५. लगानी सम्बन्धी नीति :

धितोपत्र विनिमय बजारमा सुचिकृत भएका शेयर तथा बन्डमा भएको लगानीलाई वजार मूल्य तथा खरिद मूल्य जुन कम छ सोही अनुसार समायोजन गरी मूल्य कायम गरिएको छ ।



धितोपत्र विनिमय बजारमा सुचिकृत नभएको शेयरमा गरिएको लगानीलाई लागत मूल्यमा मूल्यांकन गरी सोही अनुसार देखाइने नीति अपनाइएको छ ।

नेपाल राष्ट्र बैंकको निर्देशन बमोजिम बजार मूल्य खरीद मूल्य भन्दा कम भएमा फरक रकमलाई व्यवस्था गर्ने नीति लिएको छ ।

नेपाल राष्ट्र बैंकले तोकेको अवधि सम्ममा पनि सुचिकृत नभएका कम्पनीको शेयरमा भएको लगानीलाई लगानी समायोजन कोष खडा गरी आवश्यक रकम नाफा नोक्सान खाताबाट वाडफांड गर्ने नीति रहेको छ ।

अन्य लगानीलाई लागत अथवा बजार मूल्य मध्ये कम रकममा मूल्यांकन गरी सोही अनुसार देखाइने नीति अपनाइएको छ ।

#### ६. गैर बैंकिङ सम्पत्तिको लेखांकन नीति :

असुल हुन नसकेको कर्जाको सुरक्षणको रूपमा रहेको सम्पत्तिलाई कर्जा असुलीको क्रममा कम्पनीले सकार गर्दा त्यसलाई गैर बैंकिङ सम्पत्तिमा देखाउने गरेको छ । धितो सकार गर्दा धितोमा रहेको सम्पत्तिको बजार मूल्यलाई ध्यानमा राखि कूल वक्यौता (ब्याज रकम समेत) कर्जा रकम वा बजार मूल्यमा जुन कम हुन्छ सोही मूल्यमा सकार गर्ने नीति रहेको छ । नेपाल राष्ट्र बैंकले दिएको निर्देशन बमोजिम यी सम्पत्तिको नोक्सानी व्यवस्था गर्ने र यस्तो व्यवस्था रकमलाई सोही सम्पत्तिबाट न्युन गरि देखाउने नीति अपनाएको छ ।

#### ७. पूंजीकृत नगरिने सम्पत्तिहरू सम्बन्धी लेखाङ्कन नीति :

रु. ५,००० (पाँच हजार) अथवा सो भन्दा कम लागतको स्थिरसम्पत्ति खरीदलाई खरीदगरेको वर्षमानै आयगत (Revenue) खर्च मानी अपलेखन गर्ने नीति रहेको छ ।

#### ८. आम्दानी/खर्च लेखांकन नीति :

**ब्याज गणनाको आधार :** ब्याज दिनुपर्ने निक्षेप र सापटी खाताहरूमा ब्याज दिँदा र कर्जा सापटमा ब्याज लिँदा ३६५ दिनको एक वर्षको आधार मानी गणना गर्ने नीति रहेको छ । त्यस्तै लगानीमा पाउने ब्याजलाई समेत ३६५ दिनको एक वर्षको आधार मानी गणना गर्ने नीति रहेको छ ।

**कर्जामा ब्याज आम्दानी :** नेपाल राष्ट्र बैंकद्वारा जारी निर्देशनहरू अनुरूपनै कर्जा तथा सापटमा प्राप्त ब्याजलाई नगद प्राप्तीको आधारमा लेखांकन गर्ने नीति लिईएको छ । नगद प्राप्तीका आधारमा ब्याज आम्दानी जनाउने यो नीति नेपाल लेखामान -०७ Revenue संग सामान्जस्य छैन ।

**कमिशन आम्दानी :** कमिशन आम्दानीलाई नगद प्राप्तीको आधारमा प्राप्त गरेको वर्षमानै आम्दानी जनाउने नीति रहेको छ ।

**ब्याज तथा अन्य खर्च :** ब्याज तिर्नु पर्ने निक्षेप दायित्व तथा कर्जा सापटमा तिर्नु पर्ने ब्याज रकमलाई आर्जित आधारमा (Accrual Basis) लेखांकन गरिएको छ ।

**लगानीमा ब्याज:** लगानीबाट भएको ब्याज आम्दानीलाई आर्जित आधारमा (Accrual Basis) लेखांकन गर्ने नीति अपनाइएको छ ।

#### ९. सम्भावित कर्जा नोक्सानी ब्यवस्था तथा असुली हुन नसक्ने कर्जाहरूको अपलेखन नीति:

कर्जा, सापट तथा विल खरीदलाई नेपाल राष्ट्र बैंकबाट जारी निर्देशन बमोजिम वर्गीकरण गरिएको छ । कर्जा सापट तथा विल खरीदलाई वासलातमा सम्भावित नोक्सानी ब्यवस्था पछिको खुद मूल्यमा देखाइएको छ ।

कर्जा सापटको अपलेखन नेपाल राष्ट्र बैंकबाट जारी निर्देशन एवं बैंकको कर्जा अपलेखन नीतिमा ब्यवस्था भए बमोजिम गर्ने नीति अपनाइएको छ ।



१०. **अन्य नीतिहरू :**

१. **पर सारिएका खर्चहरू**

- कम्प्यूटर सफ्टवेयरमा भएको खर्चलाई पूंजीकृत गरी ५ वर्ष सम्ममा अपलेखन गर्ने नीति अपनाइएको छ ।
- लिजहोल्ड विकास खर्चलाई पूंजीकृत गरी १० वर्ष सम्ममा अपलेखन गर्ने नीति अपनाइएको छ ।

२. **कर्मचारी विदा :**

कम्पनीको कर्मचारीको सोध भर्ना लिन सकिने विदाको रकमलाई पाकेको आधारमा (Accrual Basis) लेखांकन गरिएको छ ।

३. **कर्मचारी संचयकोष :**

कर्मचारी संचयकोषमा संस्थाले दिने थप रकम मासिक रुपमा संस्थाको नाफा नोक्सान हिसाबमा खर्च लेखी लेखांकन गर्ने गरेको छ । संस्थाबाट प्रदान गरिने थप रकम तथा कर्मचारीबाट कट्टा हुने रकमको जोडलाई नागरिक लगानी कोषमा छुट्टै खातामा जम्मा गर्ने व्यवस्था छ ।

४. **कर्मचारी बोनस**

कर्मचारी बोनस, बोनस ऐन २०३० बमोजिम गणना गर्ने गरिएको छ ।



## लेखासँग सम्बन्धित टिप्पणीहरू

अनुसूची - ४.३३

१. आर्थिक वर्षमा प्रवाह, असुली र अपलेखन गरिएको सांवाको विवरण यस प्रकार रहेको छ ।

विवरण	यस वर्ष रु.	गत वर्ष रु.
शुरु मौज्दात	१,८०७,१५३,२७८।०२	१,१५८,४६६,०२४।७०
कूल कर्जा प्रवाह	१,४०५,४२०,९००।००	१,४९९,०८९,३६०।००
कूल कर्जा असुली	१,११४,२१०,८७।९७	८४२,३९४,१०६।६८
कूल कर्जा अपलेखन		
अन्तिम मौज्दात	२,०९८,३६३,३०६।०५	१,८०७,१५३,२७८।०२

२. निक्षेप दायित्व अन्तर्गत प्रत्येक शिर्षकमा वर्ष भरिमा परिवर्तन भएको रकमको संक्षिप्त विवरण :

क्र.सं.	निक्षेप विवरण	यस वर्ष रु.	गत वर्ष रु.	वृद्धि/(कमी) छ
१	चलती निक्षेप	२९,३६९,५३३।७३	२,८२२,१३०।१६	४।०७
२	वचत निक्षेप	१,४४४,७९२,११५।००	१,१५२,५४४,५७०।५४	२५।३६
३	मुद्दती निक्षेप	७४०,८९९,२५३।४८	५४५,८४९,७९१।५०	३५।७३
४	कल निक्षेप	४४९,७०६,८०८।३२	३७२,१०६,८७२।८८	२०।८५
	जम्मा रु.	२,६६४,७६७,७०१।५३	२,०९८,७२२,५३६।०८	२६।९७

३. निक्षेप र कर्जाको भारित औषत ब्याज दरको अन्तर यसप्रकार छ :

कर्जा तथा सापटीमा	१४.३४ प्रतिशत
निक्षेप दायित्वमा	७.२७ प्रतिशत
अन्तर	७.०७ प्रतिशत

४. अपलेखन हुन बाँकी खर्चको विवरण यस प्रकार रहेको छ ।

क्र.सं.	विवरण	गत वर्ष	यस वर्ष थप	यस वर्ष अपलेखन	बाँकी रु.
१	शेयर निश्कासन खर्च	१,१८३,६९४।३०		३९४,५३८।१०	७८९,०७६।२०
२	कम्प्युटर सफ्टवेयर खर्च	७९७,९४३।१७	९९८,०००।००	५०३,८८१।१७	१,२९२,०६२।००

५. कोषमा आधारित तथा गैर कोषमा आधारित कुनै एक व्यक्ति, फर्म, कम्पनी वा संगठित संस्थालाई प्रदान गरेको कर्जा तथा सापट नेपाल राष्ट्र बैंकले तोकेको सिमा भित्र रहेको छ । क्षेत्रगत कर्जामा भुक्तानी भएको कर्जा मध्ये कुनै एक क्षेत्रमा प्रदान गरिएको कर्जा प्राथमिक पूंजी भन्दा बढी भएमा सो लाई संचालक समितिको अनुमोदन प्राप्त गर्ने गरेको छ ।



KAMANA BIKASH BANK Ltd.

कामना विकास बैंक लि.

नेपाल राष्ट्र बैंकबाट 'स' वर्ग को इजाजत पत्र प्राप्त संस्था (१० जिल्ला कार्य क्षेत्र भएको)

६. सम्पत्ति तथा दायित्वको भुक्तानी अबधिको आधारमा बर्गीकरण यस प्रकार छ :

रु. हजारमा

	१-९० दिन	९१-१८० दिन	१८१-२७० दिन	२७१- ३६५ दिन	१ वर्ष भन्दा वढी	कूल रकम
सम्पत्ति						
नगद मौज्जात	३८,६१३१०					३८,६१३१०
बैंक तथा वित्तीय संस्था मौज्जात	८५७,०२७९२					८५७,०२७९२
विदेशी बैंकमा गरिएको लगानी						
नेपाल सरकारको ऋणपत्र						
नेपाल राष्ट्र बैंकको ऋणपत्र						
अन्तर बैंक तथा वित्तीय संस्था कर्जा						
कर्जा सापट	४२,०२५१०२	१०५,०६२५५	२७३,१६२६२	४२०,२५०१८	१,२५७,८६२८५	२,०९८,३६३२२
पाउनु पर्ने ब्याज	१३,७५०८५					१३,७५०८५
रिभर्स रिपो						
अन्य						
<b>कूल सम्पत्ति</b>	<b>९५१,४१६८९</b>	<b>१०५,०६२५५</b>	<b>२७३,१६२६२</b>	<b>४२०,२५०१८</b>	<b>१,२५७,८६२८५</b>	<b>३,००७,७५५१०९</b>
दायित्व						
चलती निक्षेप	१४,१३८१९९				१४,८५५१००	२८,९९३२९९
वचत निक्षेप	१८६,३३३१४९	२७९,५००१२४	६५२,१६७२२	४६५,८३३१७३	३१०,६६४१२४	१,८९४,४९८१९२
मुद्धती निक्षेप	२०,२७७९	५०,९८६२७	५,६५५१०	४६८,१९३५६	१९५,७८६१२	७४०,८९९२५
ऋणपत्रहरु						
सापटी:						
माग / अल्प सूचना						
अन्तर बैंक / वित्तीय संस्था						
पुनरकर्जा						
अन्य	३४,१४०१४२				१,६७४१७२	३५,८१४३१४
सन्ड्री केडीटर्स	२,८७६१४४					२,८७६१४४
भुक्तानी दिनुपर्ने विल	३६९१४५					३६९१४५
भुक्तानी दिनुपर्ने ब्याज	१७,४८७६३					१७,४८७६३
अन्य	१३,४०६१९०				१,६७४१७३	१५,०८०३६३
<b>कूल दायित्व</b>	<b>२५४,८९०८०</b>	<b>३३०,४८६५१</b>	<b>६५७,८२२३२</b>	<b>९३४,०२७२९</b>	<b>५२२,९८०३९</b>	<b>२,७००,२०७३१</b>
खूद वित्तीय सम्पत्ति	६९६,५२६१०८	(२२५,४२३९६)	(३८४,६५९१७०)	(५१३,७७७११)	७३४,८८२१४७	३०७,५४७७८
सञ्चित खूद वित्तीय सम्पत्ति	६९६,५२६१०८	४७१,१०२१२	८६,४४२४१	(४२७,३३४६९)	३०७,५४७७८	०१००

७. सुरक्षित ऋण :

बैंकले यस आर्थिक वर्षमा सम्पत्ति धितो राखी कर्जा लिएको छैन ।

८. बैंकले हालसम्म गैर बैकिङ सम्पत्ति सकारेको छैन ।

९. चुक्ता पूंजी मध्ये अग्रिम भुक्तानी प्राप्त (Paid in Advance), भुक्तानी प्राप्त हुन बांकी (Calls in Arrears) रहेको छैन तथा कुनै शेयर जफत गरिएको छैन ।

१०. लिजहोल्ड सम्पत्ति :

लिजहोल्ड सम्पत्तिको विवरण निम्न बमोजिम छ ।

क्र.सं	विवरण	गत वर्ष	यस वर्ष थप	यस वर्ष अपलेखन	बांकी रु.
१	लिजहोल्ड सम्पत्ति	५,१२८,५१५१९०	३,१७७,६८०१२	१,०३३,८५७४६	७,२७२,३३८५६



## ११. कर्मचारी आवास तथा कर्मचारी बोनस व्यवस्था :

श्रम ऐन २०४८ बमोजिम कर्मचारी आवास व्यवस्थामा रकम छुट्टयाइएको छैन । बोनस ऐन २०३० को व्यवस्था अनुसार कर व्यवस्था अधिको खुद नाफाको १० प्रतिशतले हुने रु. ९,११०,१०१।१९ (गत वर्ष रु. ७,१४२,५१६।७९) कर्मचारी बोनसबाट खर्च व्यवस्था गरेको छ ।

## १२. साधारण जगेडा कोष

बैंक तथा वित्तीय संस्था सम्बन्धि ऐन २०६३ को व्यवस्था अनुसार खूद नाफाको २० प्रतिशतले हुने रु. १२,६६०,६४०।८६ (गत वर्ष रु. १,००४,६५०।३४) साधारण जगेडा कोषमा सारेको छ ।

१३. नेपाल लेखामान (NAS 9) अनुसार हून आउने परसारिएको आयकर दायित्व रु. ५७०,९४४ लाई अन्य दायित्वमा देखाइएको छ । यसको विस्तृत विवरण वित्तीय विवरणमा संलग्न गरिएको छ । गत आ.व. र यस आ. व. को फरक रु. ४३०,३६६।०६ लाई नाफा नोक्सान हिसावमा खर्च लेखिएको छ ।

पर सारिएको कर दायित्वको विवरण निम्न बमोजिम छन् :

विवरण	आषाढ ३२, २०७१ मा
पर सारिएको कर दायित्व (Deferred Tax Liabilities) स्थिर सम्पत्तिमा	१,४२५,१४३।२२
कूल पर सारिएको कर दायित्व (Total Deferred Tax Liabilities)	१,४२५,१४३।२२
पर सारिएको कर सम्पत्ति (Deferred Tax Assets)	
उपदान	३५२,७२५
विदा वापतको रकम	११९,७७१।५६
अन्य सम्पत्तिमा गरिएको व्यवस्था	१६७,४५१।०६
कम्प्युटर सफ्टवेयर	२१४,२५१।९४
कूल पर सारिएको कर सम्पत्ति (Total Deferred Tax Assets)	८५४,१९९।५६
खूद पर सारिएको कर दायित्व (Net Deferred Tax Liabilities)	५७०,९४३।६६

आयकर गणना प्रयोजनको लागि निर्धारित आय तथा वित्तीय विवरण अनुसारको नाफाको अन्तर सम्बन्ध निम्न बमोजिम छ :

विवरण	रकम
लेखा अनुसारको नाफा (Accounting Profit)	९१,१०१,०११।८६
निर्धारित करको दर ३०% ले हुने रकम	२७,३३०,३०३।५६
कर योग्य आय निर्धारण गर्दा दावी गर्न नपाउने खर्च/समावेश गर्न नपर्ने आयको समायोजनबाट करमा पर्ने फरक रकम	
चन्दा	५२,०२०।३०
शेयर निष्कासन खर्च	११,८३६।४३
अन्य समयान्तरमा भएको परिवर्तन	२९७,१२२।२७
जम्मा कर खर्च	२७,७९७,८०७।५६
चालु आयकर	२७,३६७,४४१।५०
स्थगन कर खर्च	४३,०३६।०६
जम्मा	२७,७९७,८०७।५६

## आयकर व्यवस्था

आयकर ऐन २०५८ तथा सो ऐन अन्तर्गत बनेको नियम अनुसार स्वयंकर निर्धारण अनुसार कायम भएको कर योग्य आयको आधारमा आयकर गणना गरी यस वर्ष आयकर वापत रु. २७,३६७,४४१।५० (गत वर्ष रु. २१,७३७,३८५।५१) हिसावमा व्यवस्था गरेको छ ।



KAMANA BIKASH BANK Ltd.

कामना विकास बैंक लि.

नेपाल राष्ट्र बैंकबाट 'स' वर्ग को इजाजत पत्र प्राप्त संस्था (१० जिल्ला कार्य क्षेत्र भएको)

#### प्रस्तावित बोनस शेयर तथा नगद लाभांश :

शेयर पूंजीको २१% ले हुन आउने रु. ४८,३००,००० बोनस शेयरको रूपमा र १.११% ले हुन आउने रु. २,५४२,१०५.१२६ (बोनस शेयरको कर प्रयोजनको लागि) नगद लाभांशको रूपमा वितरण गर्न प्रस्तावित गरिएको छ। उक्त लाभांश र बोनस शेयर नेपाल राष्ट्र बैंकबाट स्वीकृत भई साधारण सभाबाट पारित भए पश्चात मात्र वितरण हुनेछ।

#### १४. सम्बन्धित पार्टी (Related Party) सम्बन्धी उद्घोषण

नेपाल लेखामान १६ (Nepal Accounting Standard-16) अनुसार निम्नानुसारलाई सम्बन्धित पक्ष भनि परिभाषित गरिएको छ :

#### व्यवस्थापनमा रहेका प्रमुख व्यक्तिहरू (Key Management Persons)

व्यवस्थापन रहेका प्रमुख व्यक्तिको विवरण निम्नानुसार रहेको छ।

१	श्री राजेन्द्रनिधि कोइराला	अध्यक्ष
२	श्री खेमनाथ भट्टराई	संचालक
३	श्री एकराज जमरकट्टेल	संचालक
४	श्री देवकृष्ण काफ्ले	संचालक
५	श्री विष्णुराज पराजुली	संचालक (२०७० चैत्र ०३ देखि)
६	श्री रामकाजी श्रेष्ठ	संचालक
७	श्री देवान गुरुङ्ग	संचालक
८	श्री रामकुमार पिया	संचालक
९	श्री रिब बहादुर थापा	संचालक (२०७० माघ २१ सम्म)
१०	श्री उमेश कुमार आचार्य	प्रमुख कार्यकारी अधिकृत

बैंक तथा सम्बन्धित व्यक्तिहरूबीच भएको कारोबारको निमित्त यस वर्ष निम्न खर्चहरू भुक्तानी गरिएको छ।

सि.नं.	नाम	पद	तलब भत्ता र अन्य	संचालक भत्ता	लेखा तथा अन्य समिति भत्ता	जम्मा रकम
१	श्री राजेन्द्रनिधि कोइराला	अध्यक्ष		८१,०००		८१,०००
२	श्री खेमनाथ भट्टराई	संचालक		७२,०००	१२,०००	८४,०००
३	श्री एकराज जमरकट्टेल	संचालक		२०,०००	१२,०००	३२,०००
४	श्री देवकृष्ण काफ्ले	संचालक		६८,०००	२२,०००	९०,०००
५	श्री विष्णुराज पराजुली	संचालक		२८,०००	२०,०००	४८,०००
६	श्री रामकाजी श्रेष्ठ	संचालक		६४,०००	१०,०००	७४,०००
७	श्री रामकुमार पिया	संचालक		४८,०००		४८,०००
८	श्री देवान गुरुङ्ग	संचालक		६८,०००		६८,०००
९	श्री रिब बहादुर थापा	संचालक		१६,०००	६,०००	२२,०००
१०	श्री उमेश कुमार आचार्य	प्रमुख कार्यकारी अधिकृत	२९,५६,६१२।९६			२९,५६,६१२।९६
	जम्मा रकम		२९,५६,६१२।९६	४६५,०००	८२०००	३,५०३,६१२।९६

#### १५. पुनर्समूहकरण तथा पुनर्वर्गिकरण (Regrouping and Reclassification)

गत वर्षको रकमहरूलाई आवश्यकता अनुसार पुनर्समूहकरण तथा पुनर्वर्गिकरण गरिएको छ।



संस्थापक/संस्थापक समूहका शेयरधनीले आफ्नो स्वामित्वमा रहेको शेयर अन्य बैंक तथा वित्तीय संस्थामा धितो राखी कर्जा लिएको

विवरण

२०७१ आषाढ मसान्त

अनुसूची ४.३४

क्र.सं.	संस्थापक र संस्थापक समूह अन्तर्गत पर्ने शेयरधनीको नाम	संस्थापकको स्वामित्वमा कायम रहेको शेयर		कर्जा विवरण			कौफियत
		कूल कित्ता संख्या	कूल चुत्ता पुँजीको प्रतिशत	कर्जा लिएको अन्य बैंक/वित्तीय संस्थाको नाम	कर्जा रकम	धितोमा रहेको शेयर कित्ता संख्या	
१				-	-	-	
२				-	-	-	
३				-	-	-	
४				-	-	-	
५				-	-	-	
६				-	-	-	
७				-	-	-	
८				-	-	-	
९				-	-	-	
१०				-	-	-	
११				-	-	-	
१२				-	-	-	
१३				-	-	-	
१४				-	-	-	
१५				-	-	-	
	जम्मा			-	-	-	





KAMANA BIKASH BANK Ltd.

कामना विकास बैंक लि.

नेपाल राष्ट्र बैंकबाट 'स' वर्ग को इजाजत पत्र प्राप्त संस्था (१० जिल्ला कार्या क्षेत्र गणको)

## लेखापरीक्षण पूर्व र लेखापरीक्षण पश्चात्को वित्तीय विवरणको तुलना

आ.व. २०७०/०७१

अनुसूची ४.३५

रकम रु. हजारमा

सि.नं.	विवरण	लेखापरीक्षण पूर्वको वित्तीय विवरण अनुसार	लेखापरीक्षण पश्चात्को वित्तीय विवरण अनुसार	फरक		फरकको कारण
				रकममा रु.	प्रतिशतमा	
१	कूल पुँजी तथा दायित्व	३,०७५,९५७।००	३,०२५,३८३।७७	(४९,२४८।६८)	(०।०२)	
१.१	चुक्ता पुँजी	२३०,०००	२७८,३००।००	(४८,३००।००)	(०।२१)	Proposed Bonus Share
१.२	जगेडाकोष तथा नाफा	९३,०९६	४१,७२९।४२	(५१,३६६।६८)	(०।५५)	Due to audit adjustments
१.३	ऋणपत्र तथा बन्ड	-	-	-	-	
१.४	तिर्न बाकी कर्जा सापट	-	-	-	-	
१.५	निक्षेप दायित्व	२,६६४,७६८	२,६६४,७६८	(०।००)	(०।००)	
	क. स्वदेशी मुद्रा	२,६६४,७६८	२,६६४,७६८	(०।००)	(०।००)	
	ख. विदेशी मुद्रा	-	-	-	-	
१.६	भुक्तानी दिनुपर्ने विलहर	-	३६९।४५	(३६९।४५)	-	Included in Other Liabilities
१.७	प्रस्तावित नगद लाभांश	-	२,५४२।९१	-	-	Due to Proposed Dividend
१.८	आयकर दायित्व	२७,३५५	१,१००।२८	२६,२५४।१७	-	Due to net off of tax liability and advance tax
१.९	अन्य दायित्व	६०,७३८	३६,५७४।८२	२४,१६३।६३	०।४०	Due to audit adjustments and LLP
२	कूल सम्पत्ति	३,०७५,९५७।००	३,०२५,३८३।७७	५०,५७३।३३	०।०२	
२.१	नगद तथा बैंक मौज्जात	८९५,६४१	१,८२,८१९।००	७१२,८२२।०२	०।८०	
२.२	माग तथा अल्प सूचनामा प्राप्त हुने रकम	-	७१,८२२।०२	(७१,८२२।०२)	-	Due to inclusion of this amount in cash balance above
२.३	लगानी	६,१००	६,१००।००	-	-	
२.४	कर्जा सापट तथा विल खरीद	२,०९८,३६३	२,०७४,०५६।९४	२४,३०६।३७	०।०१	Due to inclusion of LLP
२.५	स्थिर सम्पत्ति	४२,४३८	४२,४३८।०५	(०।००)	(०।००)	
२.६	गैर बैकिङ सम्पत्ति	-	-	-	-	
२.७	अन्य सम्पत्ति	३३,४१५	७,१४७।७६	२६,२६७।७४	०।७९	Due to netting off of advance tax with tax provision and other adjustment
३	नाफा नोक्सान हिसाब					
३.१	व्याज आम्दानी	३०३,११४	३०३,११४	-	-	
३.२	व्याज खर्च	१७३,१८४	१७३,१८४	-	-	
क. खुद व्याज आम्दानी		१२९,९३०।९३	१२९,९३०।९३	-	-	
३.३	फि, कमिशन तथा डिस्काउण्ट	४,३६९।७५	४,३६९।७५	-	-	
३.४	अन्य सञ्चालन आम्दानी	२१,०६१।८१	२१,०६१।८१	-	-	
३.५	सटही घटवढ आम्दानी	-	-	-	-	
ख. कूल सञ्चालन आम्दानी		१५५,३६२।५०	१५५,३६२।५०	-	-	
३.६	कर्मचारी खर्च	२३,९८१।३०	२३,९८१।३०	-	-	
३.७	अन्य सञ्चालन खर्च	२८,०२१।७८	२८,१११।७८	(९०।००)	(०।००)	Due to audit adjustment
ग. सम्भावित नोक्सानी व्यवस्था अधिको सञ्चालन मुनाफा		१०३,३५९।४२	१०३,३५९।४२	९०।००	०।००	
३.८	सम्भावित नोक्सानी व्यवस्थाहरु	३,४७६।६२	३,४७६।६२	-	-	
घ. सञ्चालन मुनाफा		९९,८८२।८०	९९,७९२।८०	९०।००	०।००	
३.९	गैर सञ्चालन आम्दानी/नोक्सान	४१८।३१	४१८।३१	-	-	
३.१०	सम्भावित नोक्सानी व्यवस्थाबाट फिर्ता	-	-	-	-	
ड. नियमित कारोवारबाट भएको मुनाफा		१००,३०१।११	१००,२११।११	९०।००	०।००	
३.११	असामान्य कारोवारहरुबाट भएको मुनाफा / खर्च	-	-	-	-	
च. सम्पूर्ण कारोवार समावेश पछिको खुद मुनाफा		१००,३०१।११	१००,२११।११	९०।००	०।००	
३.१२	कर्मचारी बोनस व्यवस्था	९,११८।२८	९,११०।१०	८।१८	०।००	Due to change in profit
३.१३	आयकर व्यवस्था	२७,३५४।८५	२७,७९७।८१	(४४२।९६)	(०।०२)	Due to audit adjustments
छ. खुद नाफा/नोक्सान		६३,८२७।९८	६३,३०३।२०	५२४।७८	०।०१	



## Unaudited Financial Results (Quarterly)

As at Fourth Quarter (32/03/2071) of the Fiscal Year 2070/2071

अनुसूची ४ अ  
Rs. in '000

S.N	Particulars	This Quarter Ending	Previous Quarter Ending	Corresponding Previous Year Quarter
1	Total Capital and Liabilities(1.1 to 1.7)	3,075,957	2,875,805	2,442,310
1.1	Paid up Capital	230,000	230,000	200,000
	Call in Advance			
1.2	Reserve and Surplus	93,096	53,640	71,200
1.3	Debenture and Bond			
1.4	Borrowings			
1.5	Deposits (a + b)	2,664,768	2,492,789	2,098,723
	a. Domestic Currency	2,664,768	2,492,789	2,098,723
	b. Foreign Currency			
1.6	Income Tax Liability	27,355	10,445	21,410
1.7	Other Liabilities	60,738	88,931	50,978
2	Total Assets (2.1 to 2.7)	3,075,957	2,875,805	2,442,310
2.1	Cash and Bank Balance	895,641	733,984	564,541
2.2	Money at Call and Short Notice	-	-	-
2.3	Investments	6,100	6,100	6,100
2.4	Loans and Advances	2,098,363	2,055,262	1,807,153
	a. Real Estate Loan	132,858	106,795	17,292
	1. Residential Real Estate Loan (Except personal home Loan upto Rs. 10 Million)			
	2. Business Complex & Residential Apartment Construction Loan			
	3. Income Generating Commercial Complex Loan			
	4. Other Real Estate Loan (including Land Purchase & Floating)	132,858	106,795	17,292
	b. Personal Home Loan of Rs. 10 Million or Less	418,890	425,127	365,484
	c. Margin Type Loan	700	693	1,162
	d. Term Loan	398,029	374,948	296,723
	e. Overdraft Loan/TR Loan/WC Loan	628,216	652,092	667,383
	f. Others	519,671	495,608	459,110
2.5	Fixed Assets	42,438	40,169	35,285
2.6	Non Banking Assets	-	-	-
2.7	Other Assets	33,415	40,290	29,230
<b>3</b>	<b>Profit and Loss Account</b>	<b>Up To This Quarter</b>	<b>Up To Previous Quarter (unaudited)</b>	<b>Up To Corresponding Year Quarter Ending</b>
3.1	Interest Income	303,114	216,221	258,779
3.2	Interest Expense	173,184	128,631	153,041
	A. Net Interest Income (3.1- 3.2)	129,931	87,591	105,738
3.3	Fees, Commission and Discount	4,370	2,426	2,993
3.4	Other Operating Income	21,062	16,288	20,821
3.5	Foreign Exchange Gain / Loss (Net)	-	0	-
	B. Total Operating Income (A.+3.3+3.4+3.5)	155,362	106,304	129,552
3.6	Staff Expenses	23,981	17,028	18,949
3.7	Other Operating Expenses	28,022	18,569	23,881
	C. Operating Profit Before Provision (B.-3.6-3.7)	103,359	70,707	86,721
3.8	Provision For Possible Losses	3,477	32,305	8,183
	D. Operating Profit (C.-3.8)	99,883	38,402	78,538
3.9	Non Operating Income / Expenses (Net)	418	(103)	(37)
3.10	Write Back Of Provision For Possible Loss	-	-	-
	E. Profit From Regular Activities (D.+3.9+3.10)	100,301	38,299	78,502
3.11	Extraordinary Income / Expenses (Net)	-	-	-
	F. Profit Before Bonus and Taxes (E.+3.11)	100,301	38,299	78,502
3.12	Provision For Staff Bonus	9,118	3,482	7,137
3.13	Provision For Tax	27,355	10,445	21,410
	G. Net Profit / Loss (F.-3.12-3.13)	63,828	24,372	49,956
<b>4</b>	<b>Ratios</b>	<b>At the End of This Quarter</b>	<b>At the End of Previous Quarter</b>	<b>At the End of Corresponding Previous Year Quarter</b>
4.1	Capital Fund to RWA	13.88%	12.68%	13.61%
4.2	Non Performing Loan (NPL) To Total Loan	0.17%	1.96%	0.18%
4.3	Total Loan Loss Provision to Total NPL	673.39%	133.31%	644.38%
4.4	Cost of Fund	7.27%	7.47%	8.55%
4.5	CD Ratio as per NRB Directive	70.27%	74.12%	76.65%
4.6	Interest Rate Spread (As per NRB Directive)	7.17%	6.92%	



KAMANA BIKASH BANK Ltd.

कामना विकास बैंक लि.

नेपाल राष्ट्र बैंकबाट 'स' वर्ग को इजाजत पत्र प्राप्त संस्था (१० जिल्ला कार्य क्षेत्र भएको)



नेपाल राष्ट्र बैंक  
विकास बैंक सुपरिवेक्षण विभाग



केन्द्रीय कार्यालय  
वालुवाटार, काठमाडौं  
फोन: ४४१४९९६  
फ्याक्स: ४४१५१५८  
E-mail: nrbfisd@nrb.org.np  
Web Site: www.nrb.org.np  
पोष्ट बक्स: ७३

पत्रसंख्या: वि.वै.सु.वि./गैरस्थलगत/कामना/०७१/७२ च.प. २५

मिति: २०७१/०६/०८

श्री कामना विकास बैंक लि.

पोखरा, कास्की ।

**विषय: वार्षिक वित्तीय विवरण प्रकाशन सम्बन्धमा ।**

महाशय,

त्यस संस्थाले पेश गरेको आर्थिक वर्ष २०७०/७१ को लेखापरीक्षण भएको वासलात, नाफा नोक्सान हिसाव, सोसंग सम्बन्धित अनुसूचीहरु, लेखापरीक्षकको वार्षिक प्रतिवेदन, लड्डफर्म अडिट रिपोर्ट समेतका आधारमा गैरस्थलगत सुपरिवेक्षण गर्दा देखिएका कैफियतहरुका सम्बन्धमा देहाय बमोजिम निर्देशन दिइएको छ । शेयरधनीहरुको जानकारीको लागि यी निर्देशनहरु वार्षिक प्रतिवेदनको छुट्टै पानामा प्रकाशित गर्ने तथा कार्यान्वयन गर्ने गरी संस्थाले प्रस्ताव गरे अनुसार रु.४,८३,००,०००।-(रु.चार करोड त्रियासी लाख मात्र) बराबरको बोनश शेयर र नगद लाभांश (कर प्रयोजनको लागि) रु.२५,४२,१०५।२६ (रु. पच्चीस लाख बयालीस हजार एक सय पांच पैसा छव्वीस मात्र) वितरण गर्ने निकास सहित वार्षिक साधारण सभा प्रयोजनको लागि आर्थिक वर्ष २०७०/७१ को वित्तीय विवरण प्रकाशन गर्न निर्णयानुसार स्वीकृति प्रदान गरिएको व्यहोरा अनुरोध गर्दछु ।

१. निक्षेप खाता बन्द गर्न दिएको निवेदनमा निक्षेपकर्ताको दस्तखत प्रमाणित गर्ने नगरेको, चेक माग फाराम पूर्ण रुपमा नभरेको साथै दस्तखत प्रमाणित गर्ने नगरेको, लामो समयदेखि ग्राहकले चेक बुक नलगाइ संस्थामा नै रहेकोमा उक्त चेक बुकहरु नष्ट गर्ने नगरेको, चेक भुक्तानी गर्दा चेकको पछाडि डिनोमिनेसन नलेखेको, चेक भुक्तानी रोकन दिएको निवेदनमा निवेदकको दस्तखत प्रमाणित गर्ने नगरेको, निक्षेप खाता खोल्दा कतिपयमा KYC फर्म, नागरिकता प्रमाणपत्रको प्रतिलिपि, फोटो आदि संलग्न गर्ने नगरेको, गुड फर पेमेन्ट चेक जारी गर्दा यस बैंकको निर्देशन बमोजिमको प्रकृया पुरा नगरेको जस्ता संचालन जोखिमसंग सम्बन्धीत कैफियतहरु विद्यमान रहेको पाइएकोले संचालन जोखिम न्यून गर्न संचालक समिति तथा व्यवस्थापनको विशेष ध्यानकर्षण गरिन्छ ।
२. वाह्य लेखापरीक्षकले औल्याएका सम्पूर्ण आवश्यक कागजातहरु लिई प्रकृया पुर्‍याएर मात्र कर्जा प्रवाह तथा नवीकरण गर्नुहुन ।
३. आन्तरिक तथा वाह्य लेखापरीक्षकले औल्याएका कैफियतहरु सुधार गर्न र यस्ता कैफियतहरु पुनः नदोहोरिने व्यवस्था गर्नुहुन ।

भवदीय,

(कमल आचार्य)

उप निर्देशक

बोधार्थ:

१.नेपाल राष्ट्र बैंक, बैंक तथा वित्तीय संस्था नियमन विभाग ।



## नेपाल राष्ट्र बैंकले वार्षिक वित्तीय विवरण प्रकाशन गर्न स्वीकृति प्रदान गर्दा औल्याएका कैफियत बारेमा सञ्चालक समितिको प्रतिउत्तर

नेपाल राष्ट्र बैंकबाट दिइएका निर्देशनहरू सम्बन्धमा संचालक समितिले तपसिल बमोजिम निर्णय गरी नेपाल राष्ट्र बैंकमा प्रतिउत्तर समेत पठाइ सकिएको छ ।

- १) संचालन जोखिमसँग सम्बन्धित कैफियतहरू सुधारका लागि व्यवस्थापनलाई सजग गराउनुका साथै आगामी दिनमा सञ्चालन जोखिम न्यून गराउन प्रयत्नशील रहनेछ ।
- २) कर्जा सम्बन्धी जोखिम न्यूनीकरणको लागि आवश्यक सम्पूर्ण कागजातहरू लिएर कर्जा प्रवाह तथा नविकरण गरिने छ ।
- ३) आन्तरिक तथा वाह्य लेखा परीक्षकले औल्याएका कैफियतहरू प्रति व्यवस्थापनलाई सजग गराउनुका साथै यस्ता खालका कैफियतहरू पूनः नदोहोरिने गरी आवश्यक सुधार गर्दै लगिनेछ ।

साविकको व्यवस्था	प्रस्तावित संसोधन तथा थप व्यवस्था	कारण
५(ख) विकास बैंकको जारी पूँजी रु. २३ करोड हुनेछ । सो पूँजीलाई रु. १०० का दरका २३,००,०००।- (तेइस लाख) थान साधारण शेयरमा विभाजन गरिएको छ ।	५(ख) विकास बैंकको जारी पूँजी रु. २७ करोड ८३ लाख हुनेछ । सो पूँजीलाई रु. १०० का दरका २७,८३,०००।- (सत्ताइस लाख त्रियासी हजार) थान साधारण शेयरमा विभाजन गरिएको छ ।	वोनस शेयर वितरण गरेकोले
२.) विकास बैंकको चुक्ता पूँजी रु. २३ करोड हुनेछ । सो पूँजीलाई रु. १०० दरका २३,००,०००।- (तेइस लाख) थान साधारण शेयरमा विभाजन गरिएको छ ।	२.) विकास बैंकको चुक्ता पूँजी रु. २७ करोड ८३ लाख हुनेछ । सो पूँजीलाई रु. १०० दरका २७,८३,०००।-सत्ताइस लाख त्रियासी हजार) थान साधारण शेयरमा विभाजन गरिएको छ ।	

