



कामना विकास बैंक लि.  
KAMANA BIKAS BANK Ltd.

(नेपाल राष्ट्र बैंकबाट 'स' वर्गको राष्ट्रिय स्तरको इजाजत पत्र प्राप्त संस्था)  
(कामना विकास बैंक लि. र कास्की फाइनेन्स लि. एक आपसमा गाभिएर बनेको संस्था)



# दशौं वार्षिक प्रतिवेदन

## आ.व. २०७२/०७३

10<sup>th</sup>  
Annual Report

Partner for Advancement

# सञ्चालक समिति



राजेन्द्रनिधि कोइराला  
अध्यक्ष



चतुराखर अधिकारी  
सञ्चालक



मदन शर्मा खनाल  
सञ्चालक



श्रीराम पाण्डे  
सञ्चालक



सुदीप आचार्य  
सञ्चालक



रामकाजी श्रेष्ठ  
सञ्चालक



बलराम बराल  
सञ्चालक



रामकुमार पिया  
सञ्चालक



# दशौं वार्षिक प्रतिवेदन

## २०७२/०७३





साधारण सभामा भाग लिन तथा मतदान गर्न प्रतिनिधि नियुक्ति गर्ने निवेदन  
**प्रोक्सी फाराम**

श्री सञ्चालक समिति,  
कामना विकास बैंक लिमिटेड,  
पोखरा-८, सृजनाचोक ।

विषय : प्रतिनिधि नियुक्त गरेको बारे ।

महाशय,

..... जिल्ला ..... न.पा./गा.वि.स. वडा नं. .... बस्ने  
म/हामी ..... ले त्यस कामना विकास बैंक लिमिटेडको शेयरधनिको  
हैसियतले २०७३ साल फागुन १९ गते बिहीबारका दिन हुने दशौं वार्षिक साधारण सभामा स्वयं उपस्थित भई छुलफल  
तथा निर्णयमा सहभागी हुन नसक्ने भएकोले उक्त सभामा भाग लिनका लागि ..... जिल्ला .....  
..... न.पा./गा.वि.स. वडा नं. .... बस्ने त्यस बैंकका शेयरधनी  
श्री ..... लाई मेरो/हाम्रो प्रतिनिधि  
नियुक्त गरी पठाएको छु/छौं।

प्रोक्सी लिनेको सही : .....

निवेदक

दस्तखत :

नाम :

ठेगाना :

मिति :

द्रष्टव्य : यो निवेदन साधारण सभा हुनुभन्दा कम्तीमा ४८ घण्टा अगावै बैंकको केन्द्रीय कार्यालयमा पेश गरी सक्नुपर्नेछ।

**प्रवेश पत्र**

शेयरधनीको नाम : .....

शेयर संख्या : .....

शेयरधनीको सही : .....

दशौं वार्षिक साधारणसभामा उपस्थित हुन जारी गरिएको प्रवेश-पत्र

कम्पनी सचिव/नायव प्रमुख कार्यकारी अधिकृत



## विषय सूची

क्र. स.	विषय	पृष्ठ
१	दशौं वार्षिक साधारण सभा सम्बन्धी सूचना	१
२	साधारणसभा सम्बन्धी थप जानकारी	२
३	सञ्चालक समितिको तर्फबाट अध्यक्षद्वारा प्रस्तुत प्रतिवेदन	३
४	कम्पनी ऐन, २०६३ को दफा १०९ (४) बमोजिमको अतिरिक्त विवरण	९
५	लेखापरीक्षकको प्रतिवेदन	१२
६	वासलात	१३
७	नाफा नोक्सान हिसाव	१४
८	नाफा नोक्सान बांडफाड हिसाब	१५
९	नगद प्रवाह विवरण	१६
१०	०.५ प्रतिशत वा सोभन्दा बढी शेयर स्वामित्व भएका...	१८
११	अनुसूचीहरू	१९-४५
१२	प्रमुख लेखानीतिहरू	४६
१३	लेखासँग सम्बन्धित टिप्पणीहरू	४९
१४	अन्य	५४-५६
१५	वार्षिक प्रतिवेदन प्रकाशन गर्न स्वीकृति दिने क्रममा नेपाल राष्ट्रबैंकबाट लिइएका निर्देशनहरू	५७
१६	सञ्चालक समितिको प्रतिउत्तर तथा तीन महले विवरण	५८





## कामना विकास बैंक लिमिटेडको दशौं वार्षिक साधारण सभा सम्बन्धी सूचना

मिति २०७३ माघ २५ गते मंगलबारका दिन बसेको सञ्चालक समितिको २१९ औं बैठकको निर्णयानुसार यस विकास बैंकको दशौं वार्षिक साधारण सभा देहायका विषयहरूमा छलफल गर्नका लागि निम्न मिति, स्थान र समयमा बस्ने भएको हुँदा कम्पनी ऐन २०६३ को दफा ६७ (क) एवं विकास बैंकको नियमावलीको नियम ४ अनुसार सम्पूर्ण शेयरधनी महानुभावहरूको जानकारी एवं उपस्थितिका लागि हार्दिक अनुरोध गर्दछौं ।

### **सभा बस्ने मिति, समय र स्थान :**

मिति : २०७३ साल फागुन १९ गते बिहिवार (तदनुसार मार्च २, २०१७)  
स्थान : होटेल पोखरा ग्राण्ड, पार्दी पोखरा ।  
समय : बिहान ८.३० बजे ।

### **छलफलका विषयहरू :**

#### **(क) सामान्य प्रस्तावहरू :**

१. आ. व. २०७२/०७३ को सञ्चालक समितिको प्रतिवेदन उपर छलफल गरि पारित गर्ने ।
२. लेखा परिक्षकको प्रतिवेदन सहितको आ. व. २०७२/०७३ को वार्षिक वित्तीय विवरण (२०७३ आषाढ मसान्तको वासलात, नाफा नोक्सान हिसाब र सोही अवधिको नगद प्रवाह विवरण, नाफा नोक्सान बाँडफाँड हिसाब लगायत वार्षिक वित्तीय विवरण संग सम्बन्धित अनुसूचीहरू समेत) छलफल गरी पारित गर्ने ।
३. आ. व. २०७३/०७४ को लागी लेखा परिक्षकको नियुक्ती गर्ने र निजको पारिश्रमिक निर्धारण गर्ने ।
४. संस्थापक शेयरधनीहरूको तर्फबाट प्रतिनिधित्व गर्ने ४ जना तथा सर्वसाधारण शेयरधनीहरूको तर्फबाट प्रतिनिधित्व गर्ने ४ जना सञ्चालकहरूको निर्वाचन गर्ने ।

#### **(ख) विशेष प्रस्तावहरू :**

१. सञ्चालक समितिले प्रस्ताव गरे बमोजिम शेयरधनीहरूलाई हाल कायम रहेको चुक्ता पुँजीको २१.५८ प्रतिशतले हुन आउने रकम रु १४,२७,७४,३३०.९१ बोनस शेयर वितरण गर्ने प्रस्ताव पारित गर्ने र कामना विकास बैंक र कास्की फाइनेन्स बिचमा एकिकृत कारोबार भएको दिन मिति २०७३ असार ६ गतेदेखि मिति २०७३ मंसिर १२ गते सम्म यस विकास बैंकको शेयर नियमानुसार खरिद बिक्री भई नयाँ कायम हुन आएका शेयरधनीहरूले तिर्नुपर्ने बोनस शेयर वापतको ५ प्रतिशत कर रकम नगदै प्राप्त गरी शत प्रतिशत बोनस शेयर सम्पूर्ण शेयरधनीहरूलाई वितरण गर्ने ।
२. विकास बैंकको अधिकृत पुँजी वृद्धि गरी रु ३ अर्ब पुऱ्याउने प्रस्ताव पारित पार्ने र सोहि बमोजिम विकास बैंकको प्रबन्ध पत्र संशोधन गर्ने ।
३. विशेष प्रस्ताव नं. १ मा प्रस्ताव गरे बमोजिम बोनस शेयर वितरण पश्चात् कायम हुन आउने चुक्ता पुँजीको (१०:३) को अनुपातमा अर्थात् रु ८०,४३,७९,२००.७३ को ३० प्रतिशत हकप्रद शेयर जारी गर्ने ।
४. बोनस शेयर वितरण तथा हकप्रद शेयर निष्काशन पश्चात् विकास बैंकको वर्तमान जारी पुँजी वृद्धि गरी रु १ अर्ब ४ करोड ५६ लाख ९२ हजार ९६० दशमलव ९५ पुऱ्याउने र चुक्ता पुँजी समेत वृद्धि गरी रु १ अर्ब ४ करोड ५६ लाख ९२ हजार ९६० दशमलव ९५ पुऱ्याउने र सोहि बमोजिम विकास बैंकको प्रबन्धपत्र संशोधन गर्ने ।
५. यस विकास बैंकले भविष्यमा अन्य उपयुक्त बैंक तथा वित्तीय संस्थासंग एक आपसमा गाभ्ने/गाभिने (Merger) तथा प्राप्ति (Acquisition) गर्ने सम्बन्धी समझदारी पत्रमा हस्ताक्षर गर्न, चल अचल सम्पति र दायित्व मुल्यांकन (Due Diligence Audit) गर्नको लागि मान्यता प्राप्त मुल्यांकन कर्ता नियुक्त गर्न, निजको पारिश्रमिक तोक्न लगायत मर्जर सम्बन्धि अन्य आवश्यक प्रक्रिया पुरा गर्न सञ्चालक समितिलाई अख्तियारी प्रदान गर्ने ।
६. विकास बैंकको केन्द्रिय कार्यालय पोखरा-८ सृजनाचोक, कास्की बाट काठमाण्डौ महानगरपालिकाको उपयुक्त स्थानमा नेपाल राष्ट्र बैंकको स्विकृति लिई स्थानान्तरण गर्ने ।
७. सेवा विकास बैंक संग मर्जरको लागि गरिएको समझदारी पत्र (Memorandum of Understanding) अनुमोदन गर्ने ।
८. विकास बैंकको प्रबन्धपत्र तथा नियमावली संशोधन सम्बन्धमा सम्बन्धीत निकायबाट कुनै थपघट, परिमार्जन गर्न निर्देशन भएमा सोहि बमोजिम संशोधन गर्ने सम्बन्धि सम्पूर्ण अख्तियारी सञ्चालक समितिलाई प्रदान गर्ने ।

#### **(ग) विविध ।**

सञ्चालक समितिको आज्ञाले  
कम्पनी सचिव

## साधारणसभा सम्बन्धी थप जानकारी

१. यस कामना विकास बैंक लिमिटेड र सेवा विकास बैंक लिमिटेड एक आपसमा गाभ्ने/गाभिने (Merger) सम्बन्धमा समझदारी पत्र (Memorandum of Understanding) मा हस्ताक्षर भई मर्जर प्रकृत्या अगाडि बढेकोले यस संस्थाको शेयर कारोबार मिति २०७३ मंसिर १२ गतेदेखि बन्द रहेको छ। दशौं साधारण सभा प्रयोजनको लागि मिति २०७३ मंसिर १० गतेसम्म नेपाल धितोपत्र विनियम बजार लिमिटेडमा कारोबार भई मिति २०७३ फागुन ६ गतेसम्म विकास बैंकको शेयर रजिष्ट्रार प्रभु क्यापिटल लिमिटेड, कमलादी काठमाडौंवाट शेयर दाखिल खारेज भई शेयरधनी दर्ता किताबमा कायम भएका शेयरधनीहरूले मात्र साधारण सभामा भाग लिन र बोनश शेयर लिन पाउने छन्।
२. वार्षिक प्रतिवेदन तथा साधारण सभामा छलफल हुने विषयहरू सहितको सूचना शेयरधनी महानुभावहरूलाई घर ठेगानामा पठाइने छ। कसैलाई उक्त विवरण तथा छलफल हुने विषयहरू प्राप्त हुन नसकेमा विकास बैंकको केन्द्रीय कार्यालय सृजनाचोक, पोखरा एवं विकास बैंकको शेयर रजिष्ट्रार प्रभु क्यापिटल लिमिटेड, काठमाडौंमा सम्पर्क राखी शेयरधनी प्रमाणपत्र प्रस्तुत गरी वार्षिक प्रतिवेदन प्राप्त गर्न सक्नुहुनेछ।
३. साधारण सभामा भाग लिन आउँदा शेयरधनी महानुभावहरूले प्रवेशपत्र अथवा शेयर प्रमाणपत्र लिई आउन हुन अनुरोध गरिन्छ। सभा हुनेदिन बिहान ८:०० बजेदेखि दर्ता काउन्टर खुल्ला राखिने छ।
४. सभामा भाग लिन आफ्नो प्रतिनिधि (प्रोक्सी) नियुक्त गर्न चाहेमा सभा सुरु हुनभन्दा ४८ घण्टा पहिल्यै बैंकको प्रधान कार्यालय, सृजनाचोक पोखरामा प्रोक्सी फारम दर्ता गराईसक्नु पर्नेछ।
५. नावालक वा विक्षिप्त शेयरधनीको तर्फबाट कम्पनीको शेयरधनी दर्ता किताबमा संरक्षकको रूपमा नाम दर्ता भएको व्यक्तिले मात्र सभामा भाग लिन वा प्रोक्सी नियुक्त गर्न सक्नुहुनेछ। आफु संरक्षक भएको शेयरवालाको बाहेक अरु शेयरधनीको प्रतिनिधि भई सभामा भाग लिन सक्नु हुने छैन।
६. सयुक्त रूपमा शेयर ग्रहण गर्ने शेयरधनीहरूको हकमा शेयरधनीको लगत किताबमा पहिले नाम उल्लेख भएको व्यक्तिले वा सर्वसम्मतबाट आफु मध्ये नियुक्त गरिएको एक जना शेयरधनीले वा सर्वसम्मतबाट नियुक्त प्रतिनिधिले मात्र सभामा भाग लिन र मतदान गर्न पाउनेछ।
७. प्रोक्सी दिईसकेका शेयरधनी स्वयम उपस्थित भई सभामा भाग लिन चाहेमा सभा सुरु हुन अगावै सञ्चालक समितिका अध्यक्षलाई लिखित सूचना दिई निजले उक्त सभामा भाग लिन एवं मतदान गर्न पाउनेछन्। यस्तो अवस्थामा निजले नियुक्त गरेको प्रतिनिधि (प्रोक्सी) को अख्तियारी पत्र स्वतः अमान्य हुनेछ।
८. विकास बैंकको सञ्चालक समितिमा प्रतिनिधित्व गर्ने सञ्चालकहरूको निर्वाचन सम्बन्धि कार्यक्रम निर्वाचन अधिकृतले निर्धारण गरे बमोजिम हुनेछ। निर्वाचन सम्बन्धी जानकारी तथा कार्यक्रम विकास बैंकको केन्द्रीय कार्यालयको सूचना पाटीमा तथा बैंकको वेबसाईट [www.kamanabank.com.np](http://www.kamanabank.com.np) मा राखिने छ।
९. छलफलका विषयसूची मध्ये विविध शीर्षक अर्न्तगत छलफल गर्न इच्छुक शेयरधनीले सभा हुनु भन्दा सात दिन अगावै छलफलको विषय कम्पनी सचिव मार्फत सञ्चालक समितिको अध्यक्षलाई लिखित रूपमा दिनु पर्नेछ। तर यसलाई छलफल र पारित हुने प्रस्तावको रूपमा समावेश गरिने छैन।
१०. साधारण सभा सम्बन्धी थप जानकारीको लागि यस विकास बैंकको केन्द्रीय कार्यालय सृजनाचोक पोखरामा कार्यालय समय भित्र सम्पर्क राख्न सकिने छ।



## दशौं वार्षिक साधारण सभामा सञ्चालक समितिको तर्फबाट अध्यक्षद्वारा प्रस्तुत प्रतिवेदन

आदरणीय शेयरधनी महानुभावहरू,

यस कामना विकास बैंक लि. को दशौं वार्षिक साधारण सभामा सहभागी हुन पाल्नु भएका सम्पूर्ण शेयरधनी महानुभावहरूमा सञ्चालक समिति तथा मेरो व्यक्तिगत तर्फबाट हार्दिक अभिवादन टर्क्याउदछु । बैंकले संचालनको नवौं वर्ष सफलतापूर्वक पार गरेको तथा सो अवधिमा नै तीन जिल्ला कार्यक्षेत्र रहेको यस विकास बैंकलाई दश जिल्ला कार्यक्षेत्रमा विस्तार गरिएको एवम् कास्की फाइनान्स लि. संग मर्ज गरे पश्चात राष्ट्रिय स्तरको बनाउन सफल भएका छौं र सोही अनुरूप कार्यक्षेत्र विस्तार, शाखा विस्तार, व्यवसाय विस्तार, सेवा विविधिकरणमा उल्लेख्य प्रगति हाँसिल गरेको जानकारी गराउँदछु । आजको यस गरिमामय सभामा यहाँहरू समक्ष बैंकको दशौं वार्षिक प्रतिवेदन प्रस्तुत गर्न पाउँदा हामीलाई ज्यादै खुशी लागेको छ । आर्थिक वर्ष २०७२/७३ मा बैंकले हाँसिल गरेका वित्तीय कारोबारको प्रगति भल्काउने २०७३ आषाढ मसान्तको वासलात, आर्थिक वर्ष २०७२/७३ को नाफा नोक्सान हिसाब, नाफा नोक्सान बाँडफाँड हिसाब, नगद प्रवाह विवरण तथा अन्य वित्तीय विवरणहरूका साथै सो उपर लेखा परीक्षकको प्रतिवेदन सहितको वार्षिक प्रतिवेदन स्वीकृतिको लागि प्रस्तुत गर्दछु । समग्र बैंकीङ्ग कारोबार तथा प्रगति विवरण समिक्षा, भावी रणनीति, भावी कार्यक्रमका बारेमा यहाँहरूको अमूल्य सल्लाह, सुझाव सहित यस साधारणसभामा सक्रिय सहभागिता जनाई सदा भैं सारभुत रूपमा मार्गदर्शन प्रदान गर्नुहुनेछ, भन्ने आशा एवम् विश्वास लिएको छु ।

### (१) विगत वर्षहरूको कारोबारको समिक्षा एवम् वित्तीय भलक :

नेपाल राष्ट्र बैंकद्वारा जारी मौद्रिक नीति मार्फत गरिएको पूँजी वृद्धिको निर्णयका कारण बैंकीङ्ग क्षेत्रलाई थप प्रतिस्पर्धी बनाएको छ । पूँजी वृद्धिसंगै व्यवसायमा विस्तार गरी उचित प्रतिफल दिनुपर्ने परिस्थितिका कारण बैंक/वित्तीय संस्थाहरूको शाखा विस्तार एवम् व्यवसाय विस्तारमा होडवाजी नै चलेको छ, भने तरल राजनीतिक अवस्था तथा लगानीको क्षेत्रमा संकुचन आदिका वावजुद पनि समिक्षा अवधिमा यस बैंकले उल्लेख्य उपलब्धीहरू हासिल गरेको छ ।

बैंकको आर्थिक वर्ष २०७१/७२ र २०७२/७३ का वित्तीय विवरणहरू निम्नानुसार तुलनात्मक रूपमा प्रस्तुत गरिएको छ ।

(रकम रु हजारमा)

विवरण	आ.व. २०७१/७२ आषाढ मसान्त	आ.व. २०७२/७३ आषाढ मसान्त	वृद्धि प्रतिशत
कुल सम्पत्ति	३,५८८,७००	७,९४४,९७९	१२१.३९
निक्षेप संकलन	३,१४२,४८६	६,९०६,१४१	११९.७७
कर्जा लगानी	२,५६१,५३३	५,९८३,१७२	१३३.५८
व्याज आमदानी	३३०,२६२	७१८,५४५	११७.५७
व्याज खर्च	१६७,९७५	३७०,९८०	१२०.८५
कुल संचालन आमदानी	३,५९३,२७१	७७९,६१९	११६.९७
कुल संचालन खर्च	२२४,७६६	५०१,४४१	१२३.०९
कर अगाडीको मुनाफा	१२७,८९०	२६१,९०९	१०४.७९
खुद मुनाफा	८१,३०५	१६३,३८०	१००.९५
प्रति शेयर आमदानी	२९.२२	२४.६९	-

माथि उल्लेखित विवरण अनुसार चालु आर्थिक वर्ष मा बैंकको सम्पूर्ण सुचकाङ्कहरूमा उल्लेख्य रूपमा वृद्धि भएको छ । साविक कास्की फाइनान्स लि. र कामना विकास बैंक लि. एक आपसमा गाभिएको तथा दुवै संस्थाहरूको वित्तीय सुचकाङ्कहरूमा गत आर्थिक वर्षमा तय भएको वार्षिक योजना अनुरूप नै वृद्धि भएकोले माथिका सम्पूर्ण रकमहरूमा उल्लेख्य वृद्धि भएको हो ।

## (२) राष्ट्रिय तथा अन्तराष्ट्रिय परिस्थितिबाट बैंकलाई परेको असर :

आर्थिक वर्ष २०७२।७३ मा मुलुकको समष्टीगत आर्थिक स्थायित्वका प्रमुख सूचकांकहरू नियन्त्रण भित्र रहेतापनि समग्र आर्थिक गतिविधि अनुकूल रहन सकेन । सिमा नाका अवरोध र आपूर्ति व्यवस्थामा आएको असहजताका कारण पूँजीगत खर्च एवम् निजी क्षेत्रको आर्थिक गतिविधि संकुचित रहयो । यसका साथै मौसम प्रतिकूल रहेकोले कृषि क्षेत्रको उत्पादन समेत अपेक्षित रूपमा विस्तार हुन सकेन । फलस्वरूप आर्थिक वर्ष २०७२।७३ मा मुलुकको समग्र आर्थिक वृद्धिदर न्यून देखिएको छ ।

अपेक्षित रूपमा कर्जाको माग बढ्नु नसक्दा समिक्षा वर्षको शुरुदेखि नै बैंकीङ्ग क्षेत्रमा अधिक तरलताको स्थिति रहयो । तथापी, खुला बजार कारोवारलाई थप क्रियाशिल बनाईएकोले पछिल्लो समयमा अधिक तरलता व्यवस्थापन हुँदै गयो । समिक्षा वर्षमा घरजग्गा कारोवारमा केही विस्तार आएको छ भने शेयर बजारमा बढोत्तरीको प्रवृत्ति देखिएको थियो ।

आर्थिक वर्ष २०७२।७३ मा कुल गार्हस्थ उत्पादन वृद्धिदर लक्षित ६ प्रतिशत भन्दा अत्यन्त न्यून ०.६ प्रतिशत (उत्पादनको मूल्यमा) रहेको अनुमान छ । मौसमी प्रतिकूलताको कारण कृषि क्षेत्रको उत्पादन वृद्धिदर १.३ प्रतिशत, भुकम्पको प्रभाव र सिमा नाकामा सृजित आपूर्ति व्यवधानका कारण गैह्र कृषि क्षेत्रको वृद्धिदर ०.६ प्रतिशत रहेको अनुमान छ । आर्थिक वर्ष २०७१।७२ मा कूल गार्हस्थ उत्पादन वृद्धिदर २.७ प्रतिशत रहेको थियो ।

आर्थिक वर्ष २०७३।७४ को मौद्रिक नीतिले नेपाल सरकारको बजेट वक्तव्यमा उल्लेख भए बमोजिम औसत उपभोक्ता मुद्रा स्फिति दरलाई ७.५ प्रतिशतको सिमा भित्र कायम राख्ने लक्ष्य राखेको छ । २०७३ आषाढ मसान्तमा १०.४ प्रतिशत रहेको वार्षिक विन्दुगत मुद्रा स्फिति दर २०७३ असोजमा ६.७ प्रतिशत भरेको छ । चालु आर्थिक वर्ष को तीन महिनाको औसत मुद्रा स्फिति दर ७.७ प्रतिशत रहेको छ ।

बैंक तथा वित्तीय संस्था एक आपसमा मर्जर तथा प्राप्तिको परिणाम स्वरूप राष्ट्र बैंकबाट इजाजत प्राप्त बैंक तथा वित्तीय संस्थाहरूको संख्या घटेता पनि वित्तीय पहुँचमा विस्तार भएको छ । २०७३ असोज मसान्तमा २८ वाणिज्य बैंक, ६४ विकास बैंक, ३९ वित्त कम्पनी र ४४ लघुवित्त विकास बैंकहरू संचालनमा रहेका छन् । सोही अवधिमा यी संस्थाहरूको शाखा संजाल ४,३४४ पुगेको छ ।

अन्तराष्ट्रीय मुद्रा कोषले विश्व अर्थतन्त्रको वृद्धिदर सन् २०१६ मा ३.२ प्रतिशत र सन् २०१७ मा ३.५ प्रतिशत रहने अनुमान गरेको छ । विकसित मुलुकहरूको अर्थतन्त्र सन् २०१६ मा १.९ प्रतिशत ले वृद्धि हुने कोषको प्रक्षेपण छ । त्यस्तै विकासशील तथा उदीयमान अर्थतन्त्रहरूको वृद्धिदर सन् २०१६ मा ४.१ प्रतिशत तथा सन् २०१७ मा ४.६ प्रतिशत रहने अपेक्षा छ । सन् २०१६ मा भारतको अर्थतन्त्र ७.५ प्रतिशत तथा चीनको अर्थतन्त्र ६.५ प्रतिशतले बढ्ने कोषको प्रक्षेपण रहेको छ ।

## (३) आर्थिक वर्षका उपलब्धी तथा भावी कार्यक्रम :

### (क) कारोवार सम्बन्धमा :

बैंकले नियमित रूपमा आफ्नो व्यवसाय निरन्तर विस्तार गर्दै लैजान सकेको सवैमा विदितै छ । बैंकले वित्तीय श्रोत संकलन गर्न सहयोग पुग्ने उद्देश्यले ग्राहकको चाहना बमोजिम विभिन्न किसिमका आकर्षक निक्षेप योजना संचालनमा ल्याएको छ । कर्जा लगानीबाट उद्यमशिलताको विकास गर्ने एवम् कर्जा लगानीमा निहित जोखिम न्यूनीकरणको लागि लगानीमा विविधीकरण गर्दै आएको छ । व्यापार, आवास, हायर पर्चेज, शैक्षिक, वैदेशिक रोजगार कर्जाको अलवा विभिन्न उत्पादनशील क्षेत्रहरू जस्तै कृषि, पर्यटन, साना तथा मझौला उद्योग आदिमा लगानी गरि उत्पादकत्व वृद्धि एवम् रोजगारीको श्रृजना हुने खालका क्षेत्रहरूमा कर्जा लगानी बढाउदै आएको छ ।

पछिल्ला दिनहरूमा कूल गार्हस्थ उत्पादनको महत्वपूर्ण हिस्सा ओगटेको रेमिटेन्स भुक्तानीलाई सहज बनाउन विभिन्न मनी ट्रान्सफर कम्पनीहरू संग सम्झौता र सहकार्य गरी बैंकका सम्पूर्ण शाखाहरूबाट छिटो छरितो रूपमा सजिलै रकम भुक्तानीको व्यवस्था गरिएको छ । सूचना प्रविधिको विकासका साथै ग्राहक वर्गको चाहनालाई परिपूर्ति गर्न सूचना प्रविधिको उल्लेखनीय भूमिकालाई ध्यानमा राखी समयानुकूल सुधार एवम् विकास गर्दै लग्ने लक्ष्य अनुरूप गत वर्ष Banking Software लाई समय सापेक्ष केन्द्रकृत गरी नयाँ Version मा Upgrade गरिएको छ । बैंकका हाल संचालनमा रहेका २१ वटा शाखा कार्यालयहरूलाई एउटै संजालमा आवद्ध गरी Any Branch Banking Service (ABBS) सेवा प्रदान गर्दै आईरहेको छ । बैंकले विभिन्न शाखा कार्यालयहरूमा रहेका ९ वटा ATM मार्फत सेवा प्रदान गर्दै आइरहेको छ भने Mobile Banking, Safe Deposit Locker, 365 Days Banking, Evening Counter



जस्ता सुविधाहरू समेत उपलब्ध गराउँदै आएको छ ।

### (ख) पूँजी बृद्धि सम्बन्धमा

बैंक तथा वित्तीय संस्थाहरूलाई सक्षम र थप प्रतिस्पर्धि बनाउनको लागि नेपाल राष्ट्र बैंकले मौद्रिक नीति मार्फत बैंक तथा वित्तीय संस्थाहरूको न्यूनतम चुक्ता पूँजीमा भारी बृद्धि गरेको यहाँहरूलाई अवगत नै छ । सोही योजना अनुरूप कामना विकास बैंक लि. र कास्की फाइनेन्स लि. एक आपसमा मर्ज भई २०७३ आषाढ ६ गते वाट राष्ट्रिय स्तरको विकास बैंकको रूपमा एकिकृत कारोवारको शुभारम्भ गरेको यहाँहरू समक्ष जानकारी गराउन चाहन्छु । २०७४ आषाढ मसान्तसम्म राष्ट्रिय स्तरको विकास बैंकले पुर्याउनुपर्ने चुक्ता पूँजी रु. २ अर्ब ५० करोड पुर्याउनका लागि वुटवलमा केन्द्रिय कार्यालय रहेको सेवा विकास बैंक लि. संग मर्जरको लागि छलफल पश्चात २०७३ मंसिर १० गते आपसी समझदारी पत्र (MOU) मा हस्ताक्षर गरी नेपाल राष्ट्र बैंकमा निवेदन पेश गरिएकोमा २०७३ माघ ११ गते एक आपसमा गाभन गाभिनको लागि सैद्धान्तिक सहमति पत्र प्राप्त भई सकेको छ । सेवा विकास बैंकसंगको मर्जर पश्चात पनि नेपाल राष्ट्र बैंकले तोकेको न्यूनतम चुक्ता पूँजी केही अपुग हुने भएकोले साना वित्तीय संस्थासंग मर्जर वा प्राप्तिको लागि विभिन्न चरणमा छलफल भएको अवगत गराउँदै बैंकको पूँजी योजना निम्नानुसार भएको जानकारी गराउँदछु ।

आ. व. २०७२/७३	चुक्ता पूँजी (रु.)
साविक कामना विकास बैंक लि.को पूँजी	३४,११,९५,८००।००
साविक कास्की फाइनेन्स लि. को पूँजी	३२,०४,०९,०६९।८२
(मिति २०७३ आषाढ ६ गते एकिकृत कारोवार भएको)	
मर्जर पश्चात जम्मा पूँजी (२०७३ आषाढ ६ गते)	६६,१६,०४,८६९।८२
आ.व. २०७२/७३ को मुनाफाबाट २१.५८ प्रतिशत बोनस शेयर वितरण	१४,२७,७४,३३०।९१
जम्मा चुक्ता पूँजी (२०७३ आषाढ मसान्त)	८०,४३,७९,२००।७३

आ. व. २०७३/७४	चुक्ता पूँजी (रु.)
सेवा विकास बैंक लि. को पूँजी	४२,५५,५५,२००।००
सेवा विकास बैंक लि. को आ.व. २०७२/७३ को मुनाफाबाट १९ प्रतिशत बोनस शेयर वितरण	८,०८,५५,४८८।००
सेवा विकास बैंक लि. को १२० प्रतिशत हकप्रद शेयर वितरण	५१,०६,६६,२४०।००
कामना विकास बैंक लि. को ३० प्रतिशत हकप्रद शेयर वितरण	२४,१३,१३,७६०।२१
जम्मा चुक्ता पूँजी	२,०६,२७,६९,८८८।९४
आ.व. २०७३/७४ को मुनाफाबाट १५ प्रतिशत बोनस शेयर वितरण	३०,९४,१५,४८३।३४
मर्जर/प्राप्ति	१५,००,००,०००।००
कूल चुक्ता पूँजी	२,५२,२१,८५,३७२।२८

### (४) मानव संसाधन विकास :

बैंक तथा वित्तीय संस्थाहरूले शाखा विस्तार कार्यलाई तिब्रताकासाथ अगाडी बढाउँदा वित्तीय बजारमा दक्ष जनशक्तिको अभाव कायम नै छ । यस विकास बैंकको लक्ष्य प्राप्ति र दिगो विकासका लागि कर्मचारीहरूको कार्य दक्षतामा विकास गर्दै लैजान अपरिहार्य छ । सो को लागि बैंकले आवश्यकता अनुसार कर्मचारीहरूलाई तालिम तथा गोष्ठीमा समेत सहभागीता गराउने गरिएको छ । आर्थिक वर्ष २०७३/७४ को श्रावण महिनादेखि हालसम्म भए गरेका क्षमता अभिवृद्धि सम्बन्धी विभिन्न तालिम तथा गोष्ठीहरूमा निम्नानुसारको सहभागीता रहेको व्यहोरा जानकारी गराउँदछु ।

Date	Description of Training	Number of Participants
9 & 10 Dec, 2016	Basic Concept of Credit Management & Interpretation of Financial Statement of Borrower	5
10 Dec, 2016	Customer Relationship Management (CRM)	3
17 Dec, 2016	Bank Note Authentication and Signature Verification	4
21 Jan, 2017	Customer Service	2
26, 27 Jan, 2017	Project Finance & Management	1
27 Jan, 2017	AML/CFT Conference	1

त्यस्तै कर्मचारीहरूको मनोबल उच्च राखी कार्य सम्पादनमा थप प्रोत्साहित गर्न वार्षिक कार्य सम्पादन मूल्याङ्कन गरी आवश्यकता अनुसार विभिन्न तहमा कार्यरत कर्मचारीहरूलाई बढुवा गर्ने, समय सापेक्ष तलब भत्ता एवम् सुविधामा पुनरावलोकन गर्ने, प्रोत्साहन स्वरूप ग्रेड थप गर्ने गरिएको छ ।

#### (५) संस्थागत सामाजिक उत्तरदायित्व (Corporate Social Responsibility) :

वित्तीय सेवाका अलवा यस विकास बैंकले विभिन्न सामाजिक क्षेत्रहरूमा आर्थिक सहयोग गर्दै आएको छ । विभिन्न सामाजिक संघ संस्थाहरूलाई कार्यक्रम प्रयोजन गर्नुका साथै विभिन्न क्षेत्रहरू जस्तै शिक्षा, स्वास्थ्य, धार्मिक एवम् वातावरण सुधारका क्षेत्रमा सहयोग पुर्याउदै आएको छ ।

बैंकले सामाजिक उत्तरदायित्व अन्तर्गत पोखरा-१६, वाटुलेचौर अवस्थित मातृशिशु मिनेरी अस्पताललाई रु. ४४,२०५१- वरावरको स्वास्थ्य उपकरण प्रदान गरेको छ । त्यस्तै सडक किनाराका विरुवामा तारजाली लगाउन ड्यामसाईड युवा क्लवलाई रु.२०,०००००- श्री गोरक्षनाथ पिठ सिद्धाश्रमलाई भौतिक संरचना निर्माणको लागि रु.२५,०००००- त्रिभुवन शान्ति उच्च मा.वि.मा भौतिक संरचना मर्मत संभारको लागि रु. ७,०००००- प्रदान गरेको छ भने जनप्रिय माध्यमिक विद्यालयमा पुरस्कार वितरणको लागि वार्षिक रूपमा रु. २०,०००००- प्रदान गर्दै आएको छ । बैंकको सहकार्यमा सराङकोट गा.वि.स. ९, पाखुरी डाँडामा भुक्ष्य न्यूनिकरणको लागि रोपिएका विरुवाहरूमा मलजल तथा गोडमेल गरि संरक्षण गर्न प्रतिवर्ष रु. १०,०००००- उपलब्ध गराउदै आएको छ ।

#### (६) आन्तरिक नियन्त्रण प्रणाली :

बैंकको शाखा संजाल एवम् कार्यक्षेत्र बढ्दै जाँदा वित्तीय कारोवार, कर्मचारी संख्या र कर्जा लगानी बढ्दै जाने कारणले कर्जा एवम् संचालन जोखिम बृद्धि हुँदै जाँदा यस्ता जोखिमहरू न्यूनिकरणका लागि प्रचलित नीति, नियम निर्देशनहरू बनाई कार्यान्वयन गर्नुका साथै बैंकका विनियमावलीहरूको पूर्ण रूपमा पालना गर्ने गरिएको छ । जोखिम न्यूनिकरण एवम् आन्तरिक नियन्त्रण प्रणालीलाई प्रभावकारी बनाउन आन्तरिक लेखा परीक्षण समिति, जोखिम व्यवस्थापन समिति, कर्मचारी सेवा सुविधा समिति तथा सम्पत्ति दायित्व व्यवस्थापन समिति गठन गरी ती समितिहरूले प्रभावकारी रूपमा कार्य सम्पादन गर्दै आईरहेका छन् ।

#### (७) सञ्चालक समितिमा हेरफेर :

मिति २०७२।६।२८ गते सम्पन्न बैंकको नवौं वार्षिक साधारण साधारणसभाले संस्थापक शेयरधनीहरूको तर्फबाट प्रतिनिधित्व गर्ने ५ जना सञ्चालकहरू निर्वाचित गरेको थियो । सो साधारणसभाबाट निर्वाचित भएका सञ्चालकहरूको विवरण यस प्रकार रहेको छ ।



क्र. सं.	सञ्चालकको नाम	नियुक्त भएको मिति	कैफियत
१.	राजेन्द्रनिधि कोइराला	२०७२।६।२८	-
२.	चतुराखर अधिकारी	२०७२।६।२८	-
३.	खेमनाथ भट्टराई	२०७२।६।२८	एकिकृत कारोवार पश्चात पदावधि समाप्त भएको ।
४.	बिष्णुराज पराजुली	२०७२।६।२८	एकिकृत कारोवार पश्चात पदावधि समाप्त भएको ।
५.	देवकृष्ण काफ्ले	२०७२।६।२८	एकिकृत कारोवार पश्चात पदावधि समाप्त भएको ।

साविकको कामना विकास बैंक लि. र कास्की फाइनेन्स लि. एक आपसमा मर्ज भई २०७३।३।६ वाट कामना विकास बैंक लि. को नामवाट एकिकृत कारोवार शुरु भएकोले मर्जरसंग सम्बन्धित सहमति एवम् संयुक्त मर्जर समितिको निर्णय बमोजिम पुनर्गठित सञ्चालक समिति निम्नानुसार रहेको छ ।

क्र. सं.	सञ्चालकको नाम	पद	संस्थापक/सर्वसाधारण समुह	नियुक्त भएको मिति
१.	राजेन्द्रनिधि कोइराला	अध्यक्ष	संस्थापक समुह	२०७२।६।२८
२.	मदन शर्मा खनाल	सञ्चालक	संस्थापक समुह	२०७३।३।६
३.	चतुराखर अधिकारी	सञ्चालक	संस्थापक समुह	२०७२।६।२८
४.	श्रीराम पाण्डे	सञ्चालक	संस्थापक समुह	२०७३।३।६
५.	सुदीप आचार्य	सञ्चालक	सर्वसाधारण समुह	२०७३।३।६
६.	बलराम बराल	सञ्चालक	सर्वसाधारण समुह	२०७३।३।६
७.	रामकाजी श्रेष्ठ	सञ्चालक	सर्वसाधारण समुह	२०७१।९।२८
८.	रामकुमार पिया	सञ्चालक	सर्वसाधारण समुह	२०७१।९।२८

#### (८) बैंकको कारोवारमा असर पार्ने मुख्य कुराहरू :

बैंक तथा वित्तीय संस्थाहरूको शाखा संजालमा वृद्धि, कारोवारमा वृद्धि जस्ता कारणले वित्तीय बजारको अवस्था वलियो भएता पनि बैंकीङ्ग कारोवारलाई प्रत्यक्ष र अप्रत्यक्ष रूपमा असर पार्ने विभिन्न तत्वहरू हुने भएकोले निम्नानुसारका जोखिमहरू रहने देखिन्छ ।

- ❖ देशको विद्यमान तरल राजनैतिक अवस्था र त्यसको कारण सृजित असहज लगानीको वातावरण
- ❖ कर्जा लगानीमा उत्पादनशील क्षेत्रको कमी
- ❖ तरलता तथा व्याजदरको व्यवस्थापनमा समय समयमा आउने उतारचढाव
- ❖ बैंक तथा वित्तीय संस्थाहरू बीचको तिब्र प्रतिस्पर्धा
- ❖ घरजग्गाको मूल्य तथा कारोवारमा भएको अस्वभाविक वृद्धि
- ❖ देशको आर्थिक अवस्था, अन्तराष्ट्रिय बजारमा आउने मन्दी एवम् मुद्रा अवमूल्यन
- ❖ उच्च मुद्रास्फिति एवम् भुकम्प, बाढी, पहिरो जस्ता प्राकृतिक प्रकोप

#### (९) लेखा परीक्षण प्रतिवेदनका सम्बन्धमा सञ्चालक समितिको प्रतिक्रिया :

बैंकले लेखा परीक्षणको क्रममा आन्तरिक लेखा परीक्षक, वाह्य लेखा परीक्षक र नेपाल राष्ट्र बैंकले औल्याएका बैंकको नियमित कार्य सम्पादनका क्रममा भएका कमी कमजोरीहरू पून दोहरिन नदिन र तीनको नियन्त्रण र समाधानका उपायहरू वारेमा व्यवस्थापनसंग छलफल गरी आवश्यक सुधारहरू गर्दै आइरहेको छ ।

#### (१०) औद्योगिक तथा व्यवसायिक सम्बन्धमा :

बैंकले आफ्नो बैंकीङ्ग व्यवसायमा प्रत्यक्ष रूपमा सम्बन्ध राख्ने औद्योगिक प्रतिष्ठान, व्यवसायिक संस्थाहरू, सरकारी तथा गैह्र सरकारी

संस्थाहरू, शैक्षिक संस्थाहरू लगायत अन्य संघ संस्थाहरूसंग सौहार्दपूर्ण एवम् सुमधुर सम्बन्ध कायम गर्दै आएको छ। बैंकले सम्बन्ध विस्तार एवम् व्यवसाय विस्तारको लागि नेपाल उद्योग वाणिज्य महासंघ, पोखरा उद्योग वाणिज्य संघ एवम् डेभलपमेन्ट बैंकर एसोसिएसनको सदस्यता लिएको छ।

### (११) पूँजीको पर्याप्तता :

नेपाल राष्ट्र बैंकको निर्देशन अनुसार बैंकको प्राथमिक पूँजी अनुपात ५.५ प्रतिशत र पूँजीकोष अनुपात ११ प्रतिशत हुनुपर्ने व्यवस्था रहेको छ। आर्थिक वर्ष २०७२/७३ मा यस बैंकको प्राथमिक पूँजी अनुपात १३.३० प्रतिशत र पूँजीकोष अनुपात १४.२५ प्रतिशत कायम रहेको छ। यसरी २०७३ को आषाढ मसान्तसम्ममा नेपाल राष्ट्र बैंकको न्यूनतम मापदण्डभन्दा प्राथमिक पूँजी अनुपात र पूँजीकोष अनुपात क्रमश ८.७५ र २.३० प्रतिशतले बढी रहेको छ।

### धन्यवाद ज्ञापन :

अन्तमा यस विकास बैंकको कारोवार विस्तारका लागि प्रत्यक्ष एवम् अप्रत्यक्ष रूपमा सहयोग पुर्याउनु हुने बैंकका आदरणीय शेयरधनी महानुभावहरू, शुभेच्छुकहरू, नेपाल राष्ट्र बैंक, कम्पनी रजिष्ट्रारको कार्यालय, नेपाल धितोपत्र बोर्ड, नेपाल स्टक एक्सचेञ्ज लि., प्रभु क्यापिटल लिमिटेड तथा अन्य संघ संस्था प्रति सञ्चालक समितिको तर्फबाट कृतज्ञता व्यक्त गर्दछु। बैंकको उन्नति र प्रगतिमा पुर्याउनु भएको योगदानको लागि बैंकका प्रमुख कार्यकारी अधिकृत लगायत सम्पूर्ण कर्मचारीहरूको निष्ठापूर्ण लगनशिलताको उच्च मूल्याङ्कन गर्दै उहाँहरूलाई धन्यवाद दिन चाहन्छु। अमृत्यु राय सुभाष उपलब्ध गराई उचित मार्गदर्शन प्रदान गर्ने बैंकका विभिन्न समिति एवम् आन्तरिक र बाह्य लेखा परीक्षक लाई धन्यवाद दिन चाहन्छु। आगामी दिनहरूमा पनि सबै क्षेत्रबाट यस बैंकको प्रगतिका लागि अझ बढि स्नेह तथा सद्भाव प्राप्त हुने आशा एवम् विश्वास लिएको छु।

धन्यवाद ।

राजेन्द्रनिधि कोईराला  
अध्यक्ष  
सञ्चालक समिति  
कामना विकास बैंक लि.

## कम्पनी ऐन, २०६३ को दफा १०९ (४) बमोजिमको अतिरिक्त विवरण

### १) लाभांश बाँडफाँड गर्न सिफारिस गरिएको रकम :

सञ्चालक समितिको बैठकले बैंकका शेयरधनी महानुभावहरूलाई चुक्ता पूँजीको २१.५८ प्रतिशतले हुन आउने रकम रु. १४,२७,७४,३३०.९१ वोनस शेयर वितरण गर्न सिफारिस गरेको छ ।

### २) जफत गरिएको शेयर संख्या :

हालसम्म बैंकले कुनै शेयर जफत गरेको छैन ।

### ३) बैंक र यसको सहायक कम्पनीहरूसँगको कारोबार :

बैंकले आर्थिक वर्षमा सम्पन्न गरेको प्रमुख कारोबार र कारोबारमा आएको परिवर्तन, संलग्न वासलात, नाफा-नोक्सान हिसाब र नगद प्रवाह विवरण तथा लेखा सम्बन्धि विवरणले प्रष्ट पार्दछ, साथै यस बैंकको कुनै सहायक कम्पनी रहेको छैन ।

### ४) बैंकका मुल शेयरधनीले समिक्षा अबधिमा बैंकलाई दिएको जानकारी :

आ.व.२०७२/०७३ मा बैंकका मुल शेयरधनीहरूबाट समिक्षा अबधिमा कुनै जानकारी दिइएको छैन ।

### ५) विगत आर्थिक वर्षमा बैंकका सञ्चालक तथा पदाधिकारीहरूले लिएको शेयर स्वामित्वको विवरण :

आ.व.२०७२/०७३ मा बैंकका सञ्चालक तथा पदाधिकारीहरूले थप शेयर ग्रहण नगरेको ।

### ६) बैंक सँग सम्बन्धित सम्झौताहरूमा कुनै सञ्चालक तथा निजका आफन्तको व्यक्तिगत स्वार्थ सम्बन्धी जानकारी :

बैंकको कुनै पनि सम्झौताहरूमा सञ्चालक तथा निजका आफन्तको व्यक्तिगत स्वार्थ नरहेको ।

### ७) पुनः खरिद गरिएको शेयरहरूको विवरण :

समिक्षा अबधिमा बैंकले पुनः शेयर खरिद गरेको छैन ।

### ८) कुल व्यवस्थापन खर्च :

आर्थिक वर्ष २०७२/०७३ मा यस बैंकको कुल व्यवस्थापन खर्च देहाय बमोजिम रहेको छ :

कर्मचारी खर्च	: रु. ३,२९,९६,६७२/१७
कार्यालय संचालन खर्च	: रु. ३,८५,२४,६७८/५७

### ९) लेखापरीक्षण समितिका पदाधिकारीहरूको नाम, काम, कर्तव्य र सुविधा :

नेपाल राष्ट्र बैंकको निर्देशन बमोजिम आन्तरिक नियन्त्रण प्रणालीलाई चुस्त दुरुस्त राख्न निम्नानुसारको लेखा परीक्षण समिति गठन भएको तथा लेखापरीक्षण समितिका सदस्यहरूको नामावली निम्न बमोजिम रहेको छ ।

श्री रामकुमार पिया	सञ्चालक	-	संयोजक
श्री चतुराखर अधिकारी	सञ्चालक	-	सदस्य
श्री विश्वराज अधिकारी	प्रमुख अनुपालना विभाग	-	सदस्य सचिव

लेखापरीक्षण समितिका सदस्य श्री विश्वराज अधिकारी बाहेक अन्य सदस्यहरूलाई बैठकमा भाग लिए वापत प्रति बैठक प्रति सदस्य भत्ता रु. ४,०००/- (कर सहित) प्रदान गरिएको छ । आ.व.२०७२/०७३ मा ४ पटक लेखापरीक्षण समितिको बैठक बसेको थियो ।

लेखापरीक्षण समितिले बैंकको आन्तरिक तथा बाह्य लेखापरीक्षणको सिलसिलामा देखिएको कैफियतहरूको विश्लेषण गरी आन्तरिक नियन्त्रण र त्यसको प्रभावकारिता बारे समिक्षा गर्ने, पुनरावलोकन गर्ने र आवश्यक सुधारको लागि समय समयमा व्यवस्थापनलाई आवश्यक सुझाव एवं निर्देशन दिने गरेको छ ।

### १०) सञ्चालक, कार्यकारी प्रमुख, बैंकका आधारभूत शेयरधनी वा निजका आफन्तले बैंकलाई बुझाउन बाँकी रकम :

सञ्चालक, कार्यकारी प्रमुख, बैंकका आधारभूत शेयरधनी वा निजका आफन्तले बैंकलाई बुझाउन बाँकी रकम नभएको ।



**११) सञ्चालक, कार्यकारी प्रमुख तथा पदाधिकारीलाई भुक्तानी गरिएको पारिश्रमिक, भत्ता तथा सुविधाको विवरण :**

क) यस बैंकका सञ्चालकहरूलाई पारिश्रमिकको व्यवस्था गरिएको छैन। सञ्चालक समितिको बैठकमा भाग लिए वापत प्रति बैठक अध्यक्षलाई रु.४,५००/-, सञ्चालकलाई रु.४,०००/- र पत्रपत्रिका एवं टेलिफोन खर्च वापत सञ्चालक समितिका अध्यक्ष र सञ्चालकलाई मासिक रु. १,५००/- भत्ता प्रदान गरिएको छ। पोखरा उपत्यका बाहिरबाट सञ्चालक समितिको बैठकमा भाग लिन आउनु हुने सञ्चालकहरूको लागि आतेजाते हवाईजहाज टिकट र एयरपोर्ट ट्याक्स समेत र खाना बस्न तथा अन्य भैपरी आउने खर्च वापत रु.३,०००/- प्रदान गरिएको छ। अध्यक्ष तथा सञ्चालकलाई बैंकको कामको सिलसिलामा पोखरा बाहिर बास बस्ने गरी भ्रमण गर्नु पर्ने भएमा प्रतिदिन भत्ता रु.३,०००/- र यातायात भाडा दिने व्यवस्था गरिएको छ।

ख) प्रमुख कार्यकारी अधिकृत तथा व्यवस्थापकहरूलाई उपलब्ध गराइएको पारिश्रमिक, भत्ता तथा सुविधा निम्न बमोजिम रहेको छ : प्रमुख कार्यकारी अधिकृतलाई मासिक तलब भत्ता रु. २,४०,०००/- प्रदान गरिएको छ। त्यसै गरी मोबाइल खर्च मासिक रु. २,०००/-, पेट्रोल मासिक १०० लिटर प्रदान गरिएको छ भने सञ्चयकोष थप, विमा, विदा नियमानुसार प्रदान गरिएको छ। प्रमुख कार्यकारी अधिकृतको पारिश्रमिक समेत व्यवस्थापनका अन्य कर्मचारीहरूको पारिश्रमिक र अन्य सुविधाहरू गरी समिक्षा वर्षमा जम्मा रु. १,०२,८९,४७०/६८ खर्च भएको छ।

**१२) शेयरधनीहरूले बुझिलिन बाँकी रहेको लाभांशको रकम :**

शेयरधनीहरूले बुझिलिन बाँकी रहेको लाभांश रकम रु. ६१,०१,९१८/९२ रहेको छ।

**धितोपत्र दर्ता तथा निष्काशन नियमावली २०७३ को अनुसूचि १४ नियम २६ को उप नियम (१) संग सम्बन्धित थप विवरणहरू निम्नानुसार प्रस्तुत गरिएको छ :**

**१) कानूनी कारवाही सम्बन्धी विवरण :**

देहाय अनुसारको मुद्दा दायर भएको भए, मुद्दा दायर भएको मिति, विषय, मुद्दा दायर भएको संस्थापक वा सञ्चालकको नाम र सम्भाव्य कानूनी उपचार सम्बन्धी विवरण समावेश गर्नुपर्ने :

**क) त्रैमासिक अवधिमा संगठित संस्थाले वा संस्थाको विरुद्ध कुनै मुद्दा दायर भएको भए :**

त्रैमासिक अवधिमा यस बैंकले वा यस बैंक विरुद्ध कुनै मुद्दा दायर भएको छैन।

**ख) संगठित संस्थाको संस्थापक वा सञ्चालकले वा संस्थापक वा सञ्चालकको विरुद्धमा प्रचलित नियमको अवज्ञा वा फौजदारी अपराध गरेको सम्बन्धमा कुनै मुद्दा दायर गरेको वा भएको भए :**

यस संस्थाको संस्थापक वा सञ्चालकले वा संस्थापक वा सञ्चालकको विरुद्धमा प्रचलित नियमको अवज्ञा वा फौजदारी अपराध गरेको सम्बन्धमा कुनै मुद्दा दायर गरेको वा भएको सम्बन्धमा कुनै जानकारी प्राप्त भएको छैन।

**ग) कुनै संस्थापक वा सञ्चालक विरुद्ध आर्थिक अपराध गरेको सम्बन्धमा कुनै मुद्दा दायर भएको भए :**

यस बैंकका कुनै संस्थापक वा सञ्चालक विरुद्ध आर्थिक अपराध गरेको सम्बन्धमा कुनै मुद्दा दायर भएको जानकारी प्राप्त भएको छैन।

**२) संगठित संस्थाको शेयर कारोवार तथा प्रगतिको विश्लेषण :**

**क) धितोपत्र बजारमा भएको संगठित संस्थाको शेयरको कारोवार सम्बन्धमा व्यवस्थापनको धारणा :**

मर्जर प्रक्रियामा रहेको कारण दोश्रो, तेश्रो र चौथो त्रैमासमा शेयरको कुनै पनि कारोवार भएन भने प्रथम त्रैमासमा शेयरको अधिकतम मूल्य रु.३८८ र न्यूनतम मूल्य रु.३३० रहेको थियो। धितोपत्र बजारमा हुने शेयर कारोवार खुल्ला बजारले तय गरेको मूल्यका आधारमा हुने भएकाले यसलाई बैंकले स्वभाविक रूपमा लिएको छ। बैंकको स्थिर एवं सुदृढ आर्थिक अवस्था तथा उत्साहजनक मुनाफाले शेयरको बजार मूल्य अझ बृद्धि हुने विश्वास गरिएको छ।

ख) गत बर्षको प्रत्येक त्रैमासिक अवधिको शेयरको अधिकतम, न्यूनतम र अन्तिम मूल्यका साथै कुल कारोवार शेयर संख्या र कारोवार दिन :

यस बैंकको समिक्षा आ.व.२०७२/०७३ को त्रैमासिक अवधिमा भएको शेयर कारोवार निम्न अनुसार प्रस्तुत गरिएको छ । (श्रोत : [www.nepalstock.com.np](http://www.nepalstock.com.np))

विवरण	२०७२ आश्विन मसान्त	२०७२ पौष मसान्त	२०७२ चैत्र मसान्त	२०७३ असार मसान्त
शेयरको अधिकतम मूल्य	३८८/-	कारोवार नभएको		
शेयरको न्यूनतम मूल्य	३३०/-			
शेयरको अन्तिम मूल्य	३३०/-			
कारोवार भएको कुल दिन	८			
कारोवार भएको कुल संख्या	११३ (२२,६६२ किता)			

### ३) समस्या तथा चुनौती :

मुलुकको विद्यमान राजनितिक अस्थिरताले गर्दा उत्पादनमुलक क्षेत्रको लगानीमा कमी आएको, बजारमा न्यून मात्रामा नयाँ व्यवसायीहरूको आगमन तथा बैंकहरूको शाखा वृद्धि भएको अनुपातमा ग्राहकहरूको वृद्धि नहुँदा वित्तीय क्षेत्रलाई चुनौतीपूर्ण बनाएको छ । आगामी दिनहरूमा बैंकको कारोवार विस्तार हुँदै जाने, शाखा संजाल विस्तार हुँदै जाने हुँदा बैंकलाई संचालन जोखिम कम गर्न सोही बमोजिम दक्ष जनशक्ति विकास गर्नुका साथै दक्ष जनशक्तिलाई संस्थामा टिकाइराख्न चुनौती हुने देखिन्छ । त्यसका लागि आफ्ना कर्मचारीहरूलाई समय समयमा आवश्यकता अनुसार तालिम उपलब्ध गराई कर्मचारीहरूको दक्षता एवम् कार्यकुशलता वृद्धि गर्ने नीति बैंकले लिएको छ, साथै पुराना ग्राहकहरूलाई विस्थापित हुन नदिनु र नयाँ ग्राहकहरूको खोजी गर्नु वित्तीय संस्थाको रणनीति रहेको छ ।

### ४) संस्थागत सुशासन :

संस्थामा संस्थागत सुशासन कायम गर्नको लागि विभिन्न ऐन, नियम तथा नेपाल राष्ट्र बैंकका निर्देशनहरूको परिपालन गरी आन्तरिक नीति तथा विनियमावलीहरूको तर्जुमा गरि त्यसलाई कडाइका साथ पालना गरिएको छ । बैंकले बैकिङ क्षेत्रमा हुनसक्ने जोखिम तथा आफ्नो त्रुटी तथा कमीकमजोरी समयमै पहिचान गर्न जोखिम व्यवस्थापन र आन्तरिक लेखापरीक्षण समितिहरूलाई सक्रिय बनाई सो समितिहरूको सुझावलाई कडाईकासाथ पालना गर्दै आएको छ ।

**N. Amatya & Co.**  
Chartered Accountants

## शेयरधनी महानुभावहरू समक्ष लेखापरीक्षकको प्रतिवेदन

### १. वित्तीय विवरण माथीको प्रतिवेदन

हामीले कामना विकास बैंक लिमिटेडको यसैसाथ संलग्न वित्तीय विवरणहरूको लेखापरीक्षण गरेका छौं जसमा २०७३/०३/३१ (१५ जुलाई २०१६) को वासलात, र सोही मितिमा समाप्त वर्षको नाफा नोक्सान हिसाब, ईक्वीटीमा भएको परिवर्तनको विवरण, नगद प्रवाहको विवरण तथा अपनाइएका मूख्य लेखा नीतिहरू र अन्य व्याख्यात्मक टिप्पणीहरू समावेश रहेका छन्।

### २. वित्तीय विवरण प्रति व्यवस्थापनको उत्तरदायित्व

नेपाल लेखामानु अनुसार यथार्थ र उचित चित्रण गर्ने वित्तीय विवरणहरू तयार गर्नु तथा सारभूतरूपमा सहि प्रस्तुतिकरण गर्नु व्यवस्थापनको उत्तरदायित्व हो तथा जाल साजी वा त्रुटीबाट हुन सक्ने सारयुक्त रूपमा त्रुटीरहित वित्तीय विवरण तयार गर्न व्यवस्थापनले आवश्यक आन्तरिक नियन्त्रणको व्यवस्था गर्नु पर्दछ।

### ३. लेखापरीक्षकको उत्तरदायित्व:

हाम्रो उत्तर दायित्व वित्तीय विवरण प्रति आफ्नो मन्तव्य जाहेर गर्ने हो। हामी नेपाल लेखामानु अनुसार लेखापरीक्षण सम्पन्न गरेका छौं। उक्त लेखामानुबाट तोकेको आचारसंहिता पालना गर्दै वित्तीय विवरण सारभूत रूपमा गलत आंकडा रहित छ भन्ने कुरामा विश्वस्त हुन लेखामानु अनुसार लेखापरीक्षण योजना तयार गरी सो अनुसार लेखापरीक्षण सम्पन्न गर्नु पर्दछ।

वित्तीय विवरणका आंकडा तथा खुलाइएका अन्य विवरणलाई पुस्त्याई गर्ने प्रमाण प्राप्त गर्ने विधी लेखापरीक्षणमा अपनाएको हुन्छ। लेखापरीक्षणमा अपनाउने विधिको चुनाव हाम्रो फौसलामा निर्भर गर्दछ र सोही विधीको आधारमा हामीले जालसाजी वा गल्तीको जोखिमबाट सारभूतरूपमा वित्तीय विवरणका आंकडाहरू गल्ती रहित छ भन्ने व्यहोरा निर्धारण गर्दछ। उल्लेखित जोखिम निर्धारण गर्दा कम्पनीको वित्तीय विवरणको तयारी र खुलाइएका विवरण सम्बन्धमा अपनाएको आन्तरिक नियन्त्रणको प्रभावकारीताको विचार गरि मौजुदा परिस्थिति अनुसार लेखा परिक्षण विधी तयार गर्दछ। तर यसले कम्पनीको आन्तरिक प्रणाली कति प्रभावकारी छ भन्ने धारणा प्रस्तुत गर्नको लागि हुने छैन। कम्पनीले अवलम्बन गरेको लेखासिद्धान्तको उपयुक्तता व्यवस्थापकले गरेको वित्तीय अनुमानको औचित्यताका साथै वित्तीय विवरण प्रस्तुतीको समग्र स्थितिको मुल्यांकन पनि लेखा परिक्षणमा समावेश हुन्छ। लेखापरीक्षणमा उपलब्ध गरेका जानकारीले हाम्रो मन्तव्यलाई प्राप्त आधार प्रधान गर्ने कुरामा हामी विश्वस्त छौं।

### ४. मन्तव्य

हाम्रो रायमा संलग्न वित्तीय विवरणहरूले सोहीसाथ संलग्न लेखा नीति तथा लेखासँग सम्बन्धित टिप्पणीहरूका साथै अध्ययन गर्दा कामना विकास बैंक लिमिटेडको २०७३ आषाढ ३१ गतेको वित्तीय स्थिति, सो मितिमा समाप्त भएको आर्थिक वर्षको सञ्चालन नतिजा र नगद प्रवाहको उचित तथा यथार्थ चित्रण गरेको र यी विवरणहरू नेपाल चार्टर्ड एकाउण्टेण्टस् संस्थाबाट जारी नेपाल लेखामानु, लेखाको सर्वमान्य सिद्धान्त तथा प्रचलन अनुसार र कम्पनी ऐन २०६३, बैंक तथा वित्तीय संस्था ऐन २०६३ र नेपाल राष्ट्र बैंकको निर्देशन अनुसार ठिकसँग तयार गरिएका छन्।

### ५. अन्य कानुनी तथा नियमनकारीको आवश्यकता माथिको प्रतिवेदन

माथि उल्लेखित व्यहोराको अतिरिक्त हामीले गरेको लेखा परीक्षण तथा हामीलाई प्राप्त सूचना एवं उपलब्ध स्पष्टिकरणको आधारमा निम्नानुसारको थप प्रतिवेदन पेश गर्दछौं।

क) हामीले लेखापरीक्षणको लागि आवश्यक ठानेका सबै सूचना तथा स्पष्टिकरणहरू यथाशिघ्र पायौं।

ख) हाम्रो विचारमा बैंकले आफ्नो हिसाब किताब प्रचलित कानुन अनुसार ठीकसँग राखेको छ।

ग) यस प्रतिवेदनसँग सम्बन्धित वासलात, नाफा नोक्सान हिसाब र नगद प्रवाह विवरण तथा तत्सम्बन्धी अनुसूचीहरू नेपाल राष्ट्र बैंकले तोकेको ढाँचा (Form) तथा बैंकले राखेको लेखासँग दूरस्त रहेका छन्।

घ) बैंकले नेपाल राष्ट्र बैंकबाट जारी गरिएको निर्देशन बमोजिम जोखिम व्यहोर्ने कोष (Possible Loan Loss Provision) वापत पर्याप्त व्यवस्था गरेको छ।

ङ) शाखा कार्यालयबाट प्राप्त विवरण लेखापरीक्षणको लागि पर्याप्त रहेका छन्।

च) बैंकले गरेको कारोवार त्यसको अख्तियार भित्र रहेको र यी कारोवार सन्तोषजनक रूपमा भएको देखिन्छ।

छ) बैंकले सञ्चालक समिति वा कुनै सञ्चालक वा बैंकको कुनै कर्मचारीले लेखा सम्बन्धी कुनै ऐन कानुन विरुद्ध काम गरेको वा बैंकलाई कुनै हानि नोक्सानी वा बेहिसाब गरेको देखिदैन।

ज) बैंकले नेपाल राष्ट्र बैंकबाट जारी निर्देशन विपरित कार्य गरेको देखिदैन र

झ) बैंकले कार्य लगानीकर्ता र निक्षेपकर्ताहरूको हित संरक्षणको विचार गरी भएको देखिन्छ।

  
सिए. नेमलाल अमात्य  
पार्टनर  
नि. एन. अमात्य एण्ड कम्पनी  
चार्टर्ड एकाउण्टेण्टस्

मिति: २०७३/०९/०४  
स्थान: काठमाण्डौ

Fourth Floor Gajendra Bhawan, 1784/42 Ramshah Path, Kathmandu, Nepal  
T: 977-1-4010660, F.: 977-1-4-4010661, E: info@namatya.com.np



**वासलात**  
**२०७३ आषाढ मसान्तको**

पूँजी तथा दायित्व	अनुसूची	यस वर्ष रु.	गत वर्ष रु.
१. शेयर पूँजी	४.१	८०४,३७९,२००।७३	३४१,१९५,८००।००
२. जगेडा तथा कोषहरू	४.२	१४१,२५३,७५६।६३	५६,८२८,९८५।०८
३. ऋणपत्र तथा बन्ड	४.३	-	-
४. तिर्न बाँकी कर्जा सापट	४.४	-	-
५. निक्षेप दायित्व	४.५	६,९०६,१४१,३६०।५७	३,१४२,४८६,८९४।५५
६. भुक्तानी दिनुपर्ने विलहरू	४.६	२२३,३५१।०८	१,२२४,०५८।५८
७. प्रस्तावित नगद लाभांश		-	३,३१०,३०५।२६
८. आयकर दायित्व		३५४,५५९।७३	२,१२१,५२८।९३
९. अन्य दायित्व	४.७	९२,६२६,८११।६४	४१,५३३,४०३।५०
कुल पूँजी तथा दायित्व		७,९४४,९७९,०४०।३७	३,५८८,७००,९७५।९०

सम्पति	अनुसूची	यस वर्ष रु.	गत वर्ष रु.
१. नगद मौज्दात	४.८	१३६,५९७,२५४।७५	५०,००४,२४४।२८
२. नेपाल राष्ट्र बैंकमा रहेको मौज्दात	४.९	५९१,४५०,०८०।०७	१९८,९५७,११८।०१
३. बैंक/वित्तीय संस्थामा रहेको मौज्दात	४.१०	६६,२३४,८०८।११	२,८७२,२४६।०३
४. माग तथा अल्प सूचनामा प्राप्त हुने रकम	४.११	१,१०८,३२१,३२४।५८	७६०,९६२,८३२।१९
५. लगानी	४.१२	६६,९९६,४८०।००	१,१००,०००।००
६. कर्जा सापट तथा विल खरिद	४.१३	५,८९१,३४८,७४१।९१	२,५२७,३०९,३६०।८२
७. स्थिर सम्पति	४.१४	७४,४२३,८९२।५३	३९,५६४,३७४।९२
८. गैर बैकिङ सम्पति	४.१५	-	-
९. अन्य सम्पति	४.१६	९,६०६,४५८।४२	७,९३०,७९९।६५
कुल सम्पति		७,९४४,९७९,०४०।३७	३,५८८,७००,९७५।९०

सम्भावित दायित्व	अनुसूची	४.१७
सञ्चालकहरूको घोषणा	अनुसूची	४.२९
पूँजीकोष तालिका	अनुसूची	४.३०
जोखिम भारित सम्पति विवरण तालिका	अनुसूची	४.३० (क)
प्रमुख सूचकाङ्कहरू	अनुसूची	४.३१
प्रमुख लेखा नीतिहरू	अनुसूची	४.३२
लेखा सम्बन्धी टिप्पणीहरू	अनुसूची	४.३३
संस्थापक शेयरधनीको शेयर धितो राखी लिएको कर्जा	अनुसूची	४.३४
लेखा परीक्षण नभएको त्रैमासिक वित्तीय विवरण	अनुसूची	४.३५
लेखा परीक्षण नभएको र भएको वित्तीय विवरणको तुलना	अनुसूची	४.अ

४.१ देखि ४.१७ तथा ४.३२ र ४.३३ सम्मका अनुसूचीहरू वासलातका अभिन्न अंग हुन् ।

यसै मितिको हाम्रो संलग्न प्रतिवेदनको आधारमा,

.....  
रामचन्द्र लम्साल  
प्रमुख लेखा

.....  
तोयराज अधिकारी  
प्रमुख कार्यकारी अधिकृत

.....  
राजेन्द्रनिधि कोईराला  
अध्यक्ष

.....  
सिए नेम लाल अमात्य  
साफेदार

.....  
चतुराखर अधिकारी  
सञ्चालक

.....  
मदन शर्मा खनाल  
सञ्चालक

.....  
श्रीराम पाण्डे  
सञ्चालक

.....  
नि. एन. अमात्य एण्ड कं.  
चार्टर्ड एकाउन्टेन्टस्

.....  
सुदीप आचार्य  
सञ्चालक

.....  
रामकाजी श्रेष्ठ  
सञ्चालक

.....  
बलराम बराल  
सञ्चालक

.....  
रामकुमार पिया  
सञ्चालक

मिति : २०७३।०९।४

**दशौं वार्षिक प्रतिवेदन**

## नाफा नोक्सान हिसाव

मिति १ श्रावण २०७२ देखि ३१ आषाढ २०७३ सम्म

विवरण	अनुसूची	चालु आ.व. रु.	गत आ.व. रु.
१. व्याज आम्दानी	४.१८	४०१,६११,५०८।०८	३३०,२६२,७८४।५९
२. व्याज खर्च	४.१९	१९४,३५०,८३५।५१	१६७,९७५,५६२।५८
<b>खुद व्याज आम्दानी</b>		<b>२०७,२६०,६७२।५७</b>	<b>१६२,२८७,२२२।०१</b>
३. कर्मिशन तथा डिस्काउण्ट	४.२०	४,२८१,०८५।९९	४,८७२,७७४।६०
४. अन्य सञ्चालन आम्दानी	४.२१	२८,६४९,६०४।८७	२४,१८५,६०८।९५
५. सटही घटबढ आम्दानी	४.२२	-	-
<b>कुल सञ्चालन आम्दानी</b>		<b>२४०,१९१,३६३।४३</b>	<b>१९१,३४५,६०५।५६</b>
६. कर्मचारी खर्च	४.२३	३२,९९६,६७२।१७	२६,७३३,४५३।५१
७. अन्य सञ्चालन खर्च	४.२४	३८,५२४,६७८।५७	३०,०५७,७११।९२
८. सटही घटबढ नोक्सानी	४.२२	-	-
<b>सम्भावित नोक्सानी व्यवस्था अधिको सञ्चालन मुनाफा</b>		<b>१६८,६७०,०१२।६९</b>	<b>१३४,५५४,४४०।१३</b>
९. सम्भावित नोक्सानी व्यवस्थाहरू	४.२५	५५२,१७२।९२	९,९१७,८३४।०१
<b>सञ्चालन मुनाफा</b>		<b>१६८,११७,८३९।७७</b>	<b>१२४,६३६,६०६।१२</b>
१०. गैर सञ्चालन आम्दानी/नोक्सान	४.२६	१,९४१,२२०।८९	३,२४१,३४९।९३
११. सम्भावित नोक्सानी व्यवस्थाबाट फिर्ता	४.२७	-	१२,२२०।२१
<b>नियमित कारोवारबाट भएको मुनाफा</b>		<b>१७०,०५९,०६०।६६</b>	<b>१२७,८९०,१७६।२६</b>
१२. असामान्य कारोवारहरूबाट भएको मुनाफा /खर्च	४.२८	-	-
<b>सम्पूर्ण कारोवार समावेश पछिको खुद मुनाफा</b>		<b>१७०,०५९,०६०।६६</b>	<b>१२७,८९०,१७६।२६</b>
१३. कर्मचारी बोनस व्यवस्था		१५,४५९,९१४।६१	११,६२६,३७९।६६
१४. आयकर व्यवस्था			
- यस वर्षको		४८,१६७,४९६।००	३५,०५७,२१०।००
- गत वर्षसम्मको		४०९,४७७।७९	-
- यस वर्षको स्थगन कर (आम्दानी)/खर्च		९९९,२९३।५९	(९९,०८८।००)
<b>खुद नाफा/नोक्सान</b>		<b>१०५,०२२,८७८।६७</b>	<b>८१,३०५,६७४।६०</b>

४.१८ देखि ४.२८ तथा ४.३२ र ४.३३ सम्मका अनुसूचीहरू नाफा नोक्सान हिसावका अभिन्न अंग हुन् ।

यसै मितिको हाम्रो संलग्न प्रतिवेदनको आधारमा,

.....  
रामचन्द्र लम्साल  
प्रमुख लेखा

.....  
तोयराज अधिकारी  
प्रमुख कार्यकारी अधिकृत

.....  
राजेन्द्रनिधि कोईराला  
अध्यक्ष

.....  
सिए नेम लाल अमात्य  
साम्भेदार  
नि. एन. अमात्य एण्ड कं.  
चार्टर्ड एकाउन्टेन्ट्स

.....  
चतुराखर अधिकारी  
सञ्चालक

.....  
मदन शर्मा खनाल  
सञ्चालक

.....  
श्रीराम पाण्डे  
सञ्चालक

.....  
सुदीप आचार्य  
सञ्चालक

.....  
रामकाजी श्रेष्ठ  
सञ्चालक

.....  
बलराम बराल  
सञ्चालक

.....  
रामकुमार पिया  
सञ्चालक

मिति : २०७३।०९।४

**नाफा नोक्सान बांडफाड हिसाब**  
**मिति १ श्रावण २०७२ देखि ३१ आषाढ २०७३ सम्म**

विवरण		चालु आ.ब. रु.	गत आ. ब. रु.
<b>आम्दानी</b>			
१.	गत वर्षसम्मको संचित मुनाफा	२१६,१३१।६०	१,३७७,६९७।१८
२.	साविक कास्की फाइनेन्स लि. को संचित मुनाफा	४५,८८३,४०२।९४	-
३.	यस वर्षको खुद नाफा	१०५,०२२,८७८।६७	८१,३०५,६७४।६०
४.	सटही घटबढ कोष	-	-
५.	स्थगन कर	५७०,३१९।७१	-
६.	पुंजीगत जगेडा	१२,११९,२३०।१८	-
<b>जम्मा</b>		<b>१६३,८११,९६३।१०</b>	<b>८२,६८३,३७१।७८</b>
<b>खर्च</b>			
१.	गत वर्षसम्मको संचित नोक्सान	-	-
२.	यस वर्षको नोक्सान	-	-
३.	साधरण जगेडाकोष	२१,००४,५७५।७३	१६,२६१,१३४।९२
४.	भैपरी आउने जगेडा	-	-
५.	संस्था विकास कोष	-	-
६.	लाभांश समीकरण कोष	-	-
७.	कर्मचारी सम्बन्धी जगेडाहरू	-	-
८.	प्रस्तावीत लाभांश	-	३,३१०,३०५।२६
९.	प्रस्तावीत बोनस शेयर	१४२,७७४,३३०।९१	६२,८९५,८००।००
१०.	विशेष जगेडा कोष	-	-
११.	सटही घटबढ कोष	-	-
१२.	पुंजी फिर्ता जगेडा कोष	-	-
१३.	पुंजी समायोजन कोष	-	-
१४.	लगानी समायोजन कोष	७,६८४।००	-
<b>जम्मा</b>		<b>१६३,७८६,५९०।६४</b>	<b>८२,४६७,२४०।१८</b>
१५.	<b>सञ्चित मुनाफा (नोक्सान)</b>	<b>२५,३७५।४६</b>	<b>२१६,१३१।६०</b>

यसै मितिको हाम्रो संलग्न प्रतिवेदनको आधारमा,

.....  
रामचन्द्र लम्साल  
प्रमुख लेखा

.....  
तोयराज अधिकारी  
प्रमुख कार्यकारी अधिकृत

.....  
राजेन्द्रनिधि कोईराला  
अध्यक्ष

.....  
सिए नेम लाल अमात्य  
साभेदार  
नि. एन. अमात्य एण्ड कं.  
चार्टर्ड एकाउन्टेन्ट्स

.....  
चतुराखर अधिकारी  
सञ्चालक

.....  
मदन शर्मा खनाल  
सञ्चालक

.....  
श्रीराम पाण्डे  
सञ्चालक

.....  
रामकुमार पिया  
सञ्चालक

.....  
सुदीप आचार्य  
सञ्चालक

.....  
रामकाजी श्रेष्ठ  
सञ्चालक

.....  
बलराम बराल  
सञ्चालक

मिति : २०७३।०९।४



**नगद प्रवाह विवरण**  
**मिति १ श्रावण २०७२ देखि ३१ आषाढ २०७३ सम्म**

विवरण	चालु वर्ष रु	गत वर्ष रु
<b>क. कारोबार सञ्चालनबाट नगद प्रवाह</b>		
१. नगद प्रति	४३४,५४२,१९८	३५९,५२५,१३१
१.१ व्याज आम्दानी	४०१,६११,५०८	३३०,२६२,७८५
१.२ कमिशन तथा डिस्काउन्ट आम्दानी	४,२८१,०८५	४,८७२,७७१
१.३ विदेशी विनिमय कारोबारबाट आम्दानी	-	-
१.४ अपलेखित कर्जाको असली	-	-
१.५ अन्य आम्दानी	२८,६४९,६०५	२४,३८९,५७५
२. नगद भक्तानी	२९९,२६२,८४०	२६०,९२७,२४८
२.१ व्याज खर्च	१८७,६४०,६५१	१६७,०४८,४१०
२.२ कर्मचारी खर्च	२६,३९१,९४९	२६,२८९,३१२
२.३ कार्यालय सञ्चालन खर्च	३१,६०९,९८२	२४,४४३,४६३
२.४ आयकर भक्तानी	५०,३४३,९४२	३४,०३५,९५६
२.५ अन्य खर्च	३,२७६,३१३	९,११०,१०९
<b>कार्यगत पुँजी गतिविधि अधिको नगद प्रवाह</b>	<b>१३५,२७९,३५५</b>	<b>९८,५९७,८८३</b>
<b>सञ्चालन सम्बन्धी चालु सम्पत्तिमा कमी/(वृद्धि)</b>	<b>३,४१२,९६५</b>	<b>(३२,८१६,१०१)</b>
१. माग तथा अल्प सूचनामा प्राप्त हुने रकममा कमी/(वृद्धि)	(३४७,३२८,४९२)	(४८,१४०,८१२)
२. अन्य अल्पकालीन लगानीमा कमी/(वृद्धि)	(६५,८९६,४८०)	-
३. कर्जा तथा विलस खरिदमा कमी/(वृद्धि)	(३,३६४,५९१,५५४)	(४६३,१७०,२५४)
४. अन्य सम्पत्तिमा कमी/(वृद्धि)	(१,०८९,३०४)	(१,०३२,०७५)
<b>सञ्चालन सम्बन्धी चालु दायित्वमा (कमी)/वृद्धि</b>		
१. निक्षेप दायित्वमा (कमी)/वृद्धि	३,७६३,६५४	४७७,७९९,१८४
२. सर्टिफिकेट अफ डिपोजिटमा (कमी)/वृद्धि	-	-
३. अल्पकालीन सापटीमा (कमी)/वृद्धि	-	-
४. अन्य दायित्वमा (कमी)/वृद्धि	१८,६८५,५३०	१,८०७,८५४
<b>कारोबार सञ्चालनबाट भएको कुल नगद प्रवाह</b>	<b>१३८,६९१,५२४</b>	<b>६५,७८१,७६५</b>
<b>ख. लगानी कारोबारमा नगद प्रवाह</b>		
१. शेयर तथा डिबेन्चर खरिद	-	-
२. शेयर तथा डिबेन्चर बिक्रीबाट प्राप्त रकम	१,८९९,६२२	७,३९६,७३५
३. स्थिर सम्पत्ति खरिद	(४२,७४९,९५८)	(२,०५१,१९७)
४. स्थिर सम्पत्ति बिक्रीबाट प्राप्त रकम	१६३,४००	६०,३००
५. मूढती निक्षेप लगानीमा कमी/(वृद्धि)	-	-
६. लाभांश आम्दानी	१९९,५००	७५०,०००
७. अन्य	-	-
कम्प्युटर सफ्टवेयर खरिद	-	(५०२,२५०)
अपलेखन गर्न बाँकी खर्चमा वृद्धि	-	-
लिजहोल्ड सम्पत्तिमा वृद्धि	(४९२,०४८)	(१०७,७३१)
<b>लगानी कारोबारबाट भएको कुल नगद प्रवाह</b>	<b>(४०,९७९,४८५)</b>	<b>५,५४५,८४५</b>
<b>ग. वित्तीय श्रोत कारोबारबाट नगद प्रवाह</b>		
१. दीर्घकालीन ऋणमा (कमी)/वृद्धि (वण्ड, डिबेन्चर आदि)	-	-
२. शेयर पुँजीमा (कमी)/वृद्धि	३२०,४०९,०६९	-
३. लाभांश भक्तानी	२,१५१,२००	(२,३१३,०२४)
४. कर्जाको व्याज भक्तानी	-	-
५. नेपाल राष्ट्र बैंकबाट प्राप्त सहलियत/पुनरकर्जामा (कमी)/वृद्धि	-	-
<b>वित्तीय कारोबारबाट भएको नगद प्रवाह</b>	<b>३२२,५६०,२७९</b>	<b>(२,३१३,०२४)</b>
<b>घ. मर्जर पछि शेयर पुँजी तथा कोषमा भएको परिवर्तनको समायोजन</b>	<b>१२२,१७६,२२४</b>	<b>-</b>
<b>ङ. नगद तथा बैंक मौज्जातको विनिमय दरमा भएको फरकबाट आम्दानी/खर्च</b>	<b>-</b>	<b>-</b>
<b>च. यस वर्ष सम्पूर्ण गतिविधिबाट नगद प्रवाह (क+ख+ग+घ)</b>	<b>५४२,४४८,५३९</b>	<b>६९,०१४,६०६</b>
<b>छ. नगद तथा बैंकमा रहेको सुरु मौज्जात</b>	<b>२५१,८३३,६०८</b>	<b>१८२,८८८,९९१</b>
<b>ज. नगद तथा बैंकमा रहेको अन्तिम मौज्जात</b>	<b>७९४,२८२,१४९</b>	<b>२५१,८३३,६०८</b>

यसै मितिको हाम्रो संलग्न प्रतिवेदनको आधारमा

..... रामचन्द्र लम्साल प्रमुख लेखा	..... तोयराज अधिकारी प्रमुख कार्यकारी अधिकृत	..... राजेन्द्रनिधि कोईराला अध्यक्ष	..... सिए नेम लाल अमात्य साभेदार
..... चतुराखर अधिकारी सञ्चालक	..... मदन शर्मा खनाल सञ्चालक	..... श्रीराम पाण्डे सञ्चालक	नि. एन्. अमात्य एण्ड कं. चार्टर्ड एकाउन्टेन्ट्स
..... सुदीप आचार्य सञ्चालक	..... रामकाजी श्रेष्ठ सञ्चालक	..... बलराम बराल सञ्चालक	..... रामकुमार पिया सञ्चालक

मिति : २०७३०९१४

**इक्वीटीमा भएको परिवर्तन सम्बन्धी विवरण**  
**आ.व. २०७२/०७३**

विवरण	शेयर पुँजी	सञ्चित नाफा नोबसान	साधारण जगेडा कोष	पुँजीगत जगेडा	शेयर प्रिमियम	सट्टी घटबढ कोष	स्वयन कर जगेडा	लगानी समायोजन कोष	प्रस्तावित बोनस शेयर	कुल रकम
सुरु मौज्जात	२७८,३००,०००।००	२१६,१३१।६०	५५,६१०,८९८।८१	-	-	१,९५,४६६	-	१,०००,०००।००	६२,८९५,८००।००	३९८,०२४,७८५।०८
साविक कास्की फाइनान्स लि. को.	३२०,४०९,०६९।८२	४५,८८३,४०२।९४	६३,२९३,०२५।८२	-	-	-	५७०,३१९।७१	३१०,२४५।६०	-	४३०,४६६,०६३।८९
समायोजित सुरु मौज्जात	५९८,७०९,०६९।८२	४६,०९९,५३४।५४	११८,९०३,९२४।६३	-	-	१,९५,४६६	५७०,३१९।७१	१,३१०,२४५।६०	६२,८९५,८००।००	८२८,४९०,८४८।९६
समायोजन										
शेयर पुँजीमा वृद्धि										-
बोनस शेयर जारी	६२,८९५,८००।००								(६२,८९५,८००।००)	-
यस आ. व. को खुद नाफा		१०५,०२२,८७८।६७								१०५,०२२,८७८।६७
पुँजीगत जगेडा कोष		१२,११९,२३०।१८		१२,११९,२३०।१८	-					२४,२३८,४६०।३६
साधारण जगेडा कोषमा सारेको		(२१,००४,५७५।७३)	२१,००४,५७५।७३							-
प्रस्तावित बोनस शेयर	१४२,७७४,३३०।९१	(१४२,७७४,३३०।९१)		(१२,११९,२३०।१८)					-	(१२,११९,२३०।१८)
सट्टी घटबढ कोष										-
प्रस्तावित लाभांश (कर प्रयोजनको लागि)										-
लगानी समायोजन कोष		(७,६८४।००)						७,६८४।००		-
स्वयन कर		५७०,३१९।७१					(५७०,३१९।७१)			-
अन्तिम मौज्जात	८०४,३७९,२००।७३	२५,३७२।४६	१३९,९०८,५००।३६	-	-	१,९५,४६६	-	१,३१०,२४५।६०	-	९४५,६३२,९५४।८२

**शेयर पुँजी तथा स्वामित्व**  
**२०७३ आषाढ मसान्तको**

अनुसूची ४.१

विवरण	यस वर्ष रु.	गत वर्ष रु.
१. शेयर पुँजी		
१.१ अधिकृत पुँजी	१,०००,०००,०००।००	६४०,०००,०००।००
क) १००,००,००० साधारण शेयर प्रति शेयर रु. १००।०० ले	१,०००,०००,०००।००	६४०,०००,०००।००
ख) ..... नन्ऱिडिमेवल प्रिफरेन्स शेयर प्रति शेयर रु. .... ले	-	-
ग) ..... रिडिमेवल प्रिफरेन्स शेयर प्रति शेयर रु. .... ले	-	-
१.२ जारी पुँजी	६६१,६०४,८६९।८२	२७८,३००,०००।००
क) ६६,१६,०४,८६९ साधारण शेयर प्रति शेयर रु. १००।०० ले	६६१,६०४,८६९।८२	२७८,३००,०००।००
ख) ..... नन्ऱिडिमेवल प्रिफरेन्स शेयर प्रति शेयर रु. .... ले	-	-
ग) ..... रिडिमेवल प्रिफरेन्स शेयर प्रति शेयर रु. .... ले	-	-
१.३ चुक्ता पुँजी	६६१,६०४,८६९।८२	२७८,३००,०००।००
क) ६६,१६,०४,८६९ साधारण शेयर प्रति शेयर रु. १००।०० ले	६६१,६०४,८६९।८२	२७८,३००,०००।००
ख) ..... नन्ऱिडिमेवल प्रिफरेन्स शेयर प्रति शेयर रु. .... ले	-	-
ग) ..... रिडिमेवल प्रिफरेन्स शेयर प्रति शेयर रु. .... ले	-	-
१.४ प्रस्तावित बोनस शेयर	१४२,७७४,३३०।९१	६२,८९५,८००।००
१.५ कल्स इन एडभान्स		
१.६ जम्मा रकम(१.३+१.४+१.५)	८०४,३७९,२००।७३	३४१,१९५,८००।००

**०.५ प्रतिशत वा सोभन्दा बढी शेयर स्वामित्व भएका शेयरधनीहरूको विवरण**  
**२०७३ साल आषाढ मसान्त**

अनुसूची ४.१ (क)

क्र.सं.	नाम	प्रतिशत	शेयर कित्ता	चुक्ता रकम रु.
१	तुलसा पाण्डे	४१४७	२९५,८५१	२९,५८५,१००
२	सिता आचार्य	३३२९	२२४,२९२	२२,४२९,२००
३	श्रीराम पाण्डे	२१७९	१८४,७७२	१८,४७७,२००
४	मदन शर्मा खनाल	२१४२	१६०,२०७	१६,०२०,७००
५	गणेश बहादुर श्रेष्ठ	२१९९	१४५,००८	१४,५००,८००
६	चक्रपाणी वास्तोला	२१०७	१३६,७००	१३,६७०,०००
७	लक्ष्मी देवी गुरुङ्ग	११७९	११८,१३८	११,८१३,८००
८	रिव बहादुर थापा	११६६	१०९,६७०	१०,९६७,०००
९	दिपक खरेल	११४५	९६,१२४	९,६१२,४००
१०	विनोद न्यौपाने	११४५	९६,१२४	९,६१२,४००
११	गोपी नाथ बराल	११३५	८९,५६३	८,९५६,३००
१२	भरतराज कोइराला	११३५	८९,५६३	८,९५६,३००
१३	राजेन्द्रनिधि कोइराला	११२५	८२,७३९	८,२७३,९००
१४	रश्मी पौडेल	१११९	७८,४७५	७,८४७,५००
१५	दिपकलाल बाटाजु	११०३	६८,२३९	६,८२३,९००
१६	दिपक श्रेष्ठ	०१९७	६४,०८२	६,४०८,२००
१७	रविन्द्र प्रधान	०१९७	६४,०८२	६,४०८,२००
१८	राजेन्द्र कुमार बाटाजु	०१९७	६४,०८२	६,४०८,२००
१९	डा. शुष्मा सापकोटा पाण्डे	०१९६	६३,४७२	६,३४७,२००
२०	डम्बर बहादुर थापा	०१९३	६१,८४१	६,१८४,१००
२१	एकराज जमरकट्टेल	०१९१	६०,३४९	६,०३४,९००
२२	बद्री नाथ पराजुली	०१९१	६०,१३५	६,०१३,५००
२३	बाबुराम जमरकट्टेल	०१८५	५६,५१०	५,६५१,०००
२४	देव कृष्ण काफ्ले	०१८२	५४,०५९	५,४०५,९००
२५	चतुराखर अधिकारी	०१७७	५०,९८९	५,०९८,९००
२६	शंकर प्रसाद पाण्डे	०१७५	४९,७४०	४,९७४,०००
२७	डा. सरस्वती पाण्डे	०१७५	४९,७४०	४,९७४,०००
२८	प्रकाश मोहन भट्टराई	०१७१	४६,९९४	४,६९९,४००
२९	विष्णुराज पराजुली	०१७०	४६,०६१	४,६०६,१००
३०	मदुशुदन शर्मा	०१६९	४५,७७३	४,५७७,३००
३१	शम्भुलाल श्रेष्ठ	०१६९	४५,४२१	४,५४२,१००
३२	राजन गुरुङ्ग	०१६८	४४,७८१	४,४७८,१००
३३	सूर्य नारायण लामिछाने	०१६८	४४,७८१	४,४७८,१००
३४	लक्ष्मी देवी पाण्डे	०१६८	४४,७८१	४,४७८,१००
३५	भीम प्रसाद गुरुङ्ग	०१६८	४४,७८१	४,४७८,१००
३६	अन्जु गुरुङ्ग	०१६८	४४,७८१	४,४७८,१००
३७	सुमन घिमिरे	०१६४	४२,५३८	४,२५३,८००
३८	प्रतिज्ञा पाण्डे	०१६२	४१,०१२	४,१०१,२००
३९	शान्त कुमार श्रेष्ठ	०१६०	३९,४५०	३,९४५,०००
४०	परशुराम कोइराला	०१५७	३७,७४४	३,७७४,४००
४१	सरस्वती गुरुङ्ग	०१५६	३७,३८०	३,७३८,०००
४२	कृष्ण प्रसाद आचार्य	०१५०	३२,९२६	३,२९२,६००
	<b>जम्मा</b>		<b>३,३१३,७५०</b>	<b>३३१,३७५,०००</b>



## शेयर स्वामित्व २०७३ आषाढ मसान्तको

विवरण	यस वर्ष रू.		गत वर्ष रू.	
	%	शेयर पुँजी	शेयर पुँजी	%
१. स्वदेशी स्वामित्व		६६१,६०४,८६९।८२	२३०,०००,०००।००	
१.१ नेपाल सरकार	-	-	-	-
१.२ बैदेशिक संस्था	-	-	-	-
१.३ क वर्गका इजाजतपत्र प्राप्त संस्थाहरू	-	-	-	-
१.४ अन्य इजाजतपत्र प्राप्त संस्थाहरू	-	-	-	-
१.५ अन्य संस्थाहरू	-	-	-	-
१.६ व्यक्तिगत	१००	६६१,६०४,८६९।८२	२७८,३००,०००।००	१००
१.७ अन्य	-	-	-	-
२. बैदेशिक स्वामित्व	-	-	-	-
<b>जम्मा</b>	<b>१००</b>	<b>६६१,६०४,८६९।८२</b>	<b>२७८,३००,०००।००</b>	<b>१००</b>

## जगेडा तथा कोषहरू २०७३ आषाढ मसान्तको

अनुसूची ४.२

विवरण	यस वर्ष रू.	गत वर्ष रू.
१. साधारण जगेडा कोष	७६,६१५,४७४।५५	५५,६१०,८९८।८१
साविक कास्की फाइनेन्स लि. को संचित मुनाफा	६३,२९३,०२५।३५	-
२. पुँजीगत जगेडा कोष	-	-
३. क्यापिटल रिडिम्पसन रिजर्भ	-	-
४. पुँजी समायोजन कोष	-	-
५. अन्य जगेडा तथा कोष	-	-
५.१ भैपरी आउने जगेडा	-	-
५.२ संस्था विकास कोष	-	-
५.३ लाभांश समीकरण कोष	-	-
५.४ विशेष जगेडा कोष	-	-
५.५ सम्पत्ति पुनमूल्याङ्कन कोष	-	-
५.६ अन्य स्वतन्त्र कोष	-	-
५.७ स्थगन जगेडा कोष (साविक कास्की फाइनेन्स लि. को)	-	-
५.८ लगानी समायोजन कोष	१,००७,६८४।००	१,०००,०००।००
साविक कास्की फाइनेन्स लि. को ल. स. कोष	३१०,२४५।६०	-
७. सञ्चित नाफा/नोक्सान	२५,३७२।४६	२१६,१३१।६०
८. सटही घटबढ कोष	१,९५४।६६	१,९५४।६६
<b>जम्मा</b>	<b>१४१,२५३,७५६।६३</b>	<b>५६,८२८,९८५।०८</b>

**ऋणपत्र तथा वण्ड**  
**२०७३ साल आषाढ मसान्त**

अनुसूची ८.३

विवरण	यस वर्ष रु.	गत वर्ष रु.
१. .... प्रतिशत वण्ड/ऋणपत्र प्रति वण्ड/ऋणपत्र ..... रु. ले ..... मिति ..... मा जारी भएको र मिति ..... मा चुक्ता हुने		
२. .... प्रतिशत वण्ड/ऋणपत्र प्रति वण्ड/ऋणपत्र ..... रु. ले ..... मिति ..... मा जारी भएको र मिति ..... मा चुक्ता हुने		
३. ....	-	-
४. जम्मा (१ + २ + ३)	-	-

**तिर्न बाँकी कर्जा (सापटी)**

**२०७३ साल आषाढ मसान्त**

अनुसूची ८.८

विवरण	यस वर्ष रु.	गत वर्ष रु.
<b>क. स्वदेशी</b>		
१. नेपाल सरकार	-	-
२. नेपाल राष्ट्र बैंक	-	-
३. रिपो दायित्व	-	-
४. अन्तर बैंक तथा वित्तीय संस्था	-	-
५. अन्य संगठित संस्थाहरू	-	-
६. अन्य	-	-
<b>जम्मा</b>	-	-
<b>ख. विदेशी</b>		
१. बैंकहरू	-	-
२. अन्य	-	-
<b>जम्मा</b>	-	-
<b>ग. जम्मा (क + ख)</b>	-	-

**निक्षेप हिसाब**  
**२०७३ साल आषाढ मसान्त**

अनुसूची ४.५

विवरण	यस वर्ष रु.	गत वर्ष रु.
१. व्याज तिर्नु नपर्ने खाताहरू	७६,१५९,०६५।१७	४३,६३५,२९३।३९
क. चल्ती हिसाब	७६,१५९,०६५।१७	४३,६३५,२९३।३९
१. स्वदेशी मुद्रामा		
१.१ नेपाल सरकार	-	-
१.२ क वर्गका इजाजतपत्र प्राप्त संस्थाहरू	-	-
१.३ अन्य इजाजतपत्र प्राप्त वित्तीय संस्थाहरू	४८४,८०१।८४	३,३४७,४९८।८२
१.४ अन्य संगठित संस्थाहरू	३४,२३४,०३५।६१	१९,७३९,५९४।२१
१.५ व्यक्तिगत	४१,४४०,२२७।७२	२०,५४८,२००।३६
१.६ अन्य		
२. विदेशी मुद्रामा		
२.१ नेपाल सरकार	-	-
२.२ क वर्गका इजाजतपत्र प्राप्त संस्थाहरू	-	-
२.३ अन्य इजाजतपत्र प्राप्त वित्तीय संस्थाहरू	-	-
२.४ अन्य संगठित संस्थाहरू	-	-
२.५ व्यक्तिगत	-	-
२.६ अन्य	-	-
ख. मार्जिन		
१. कर्मचारी जमानत	-	-
२. जमानत मार्जिन	-	-
३. प्रतितपत्र मार्जिन	-	-
ग. अन्य		
१. स्वदेशी मुद्रामा		
१.१ वित्तीय संस्थाहरू	-	-
१.२ अन्य संगठित संस्थाहरू	-	-
१.३ व्यक्तिगत	-	-
२. विदेशी मुद्रामा		
२.१ वित्तीय संस्थाहरू	-	-
२.२ अन्य संगठित संस्थाहरू	-	-
२.३ व्यक्तिगत	-	-
व्याज तिर्नु नपर्ने खाताहरूको जम्मा	७६,१५९,०६५।१७	४३,६३५,२९३।३९
२. व्याज तिर्नु पर्ने खाताहरू	६,८२९,९८२,२९५।४०	३,०९८,८५१,६०१।१६
क. वचत हिसाब	३,५८२,४२९,२००।४९	१,८३२,०५७,०४०।०५
१. स्वदेशी मुद्रामा	३,५८२,४२९,२००।४९	१,८३२,०५७,०४०।०५
१.१ संघ संस्थाहरू		



१.२ व्यक्तिगत	३,५८२,४२९,२००।४९	१,८३२,०५७,०४०।०५
१.३ अन्य	-	-
२. विदेशी मुद्रामा		
२.१ संघ संस्थाहरू	-	-
२.२ व्यक्तिगत	-	-
२.३ अन्य	-	-
ख. मुद्रती हिसाब	१,८७२,०१२,४२९।७५	७८०,३२२,०६४।४४
१. स्वदेशी मुद्रामा	१,८७२,०१२,४२९।७५	७८०,३२२,०६४।४४
१.१ संघ संस्थाहरू	१,७१०,६४७,५४३।७४	१३१,२४२,७२७।००
१.२ व्यक्तिगत	१६१,३६४,८८६।०१	६४९,०७९,३३७।४४
१.३ अन्य		
२. विदेशी मुद्रामा		
२.१ संघ संस्थाहरू	-	-
२.२ व्यक्तिगत	-	-
२.३ अन्य	-	-
ग. मागेको बखत तिर्नु पर्ने हिसाब	१,३७५,५४०,६६५।१६	४८६,४७२,४९६।६७
१. स्वदेशी मुद्रामा	१,३७५,५४०,६६५।१६	४८६,४७२,४९६।६७
१.१ क वर्गका इजाजतपत्र प्राप्त संस्थाहरू		
१.२ अन्य इजाजतपत्र प्राप्त वित्तीय संस्थाहरू	२०३,२२०,५६९।७५	४९,१४९,८०७।८४
१.३ अन्य संगठित संस्थाहरू	१,१७२,३२०,०९५।४१	४३७,३२२,६८८।८३
१.४ व्यक्तिगत		
१.५ अन्य	-	-
२. विदेशी मुद्रामा		
२.१ क वर्गका इजाजतपत्र प्राप्त संस्थाहरू		
२.२ अन्य इजाजतपत्र प्राप्त वित्तीय संस्थाहरू		
२.३ अन्य संगठित संस्थाहरू		
२.४ व्यक्तिगत		
२.५ अन्य		
घ. सर्टिफिकेट अफ डिपोजिट		
१. संगठित संस्था	-	-
२. व्यक्तिगत	-	-
३. अन्य	-	-
व्याज तिर्नु पर्ने खाताहरूको जम्मा	६,८२९,९८२,२९५।४०	३,०९८,८५१,६०१।१६
(१ + २) जम्मा निक्षेप	६,९०६,१४१,३६०।५७	३,१४२,४८६,८९४।५५

**भुक्तानी दिनुपर्ने विलहरू**  
**२०७३ साल आषाढ मसान्त**

अनुसूची ४.६

विवरण	यस वर्ष रु.	गत वर्ष रु.
१. स्वदेशी मुद्रा	२२३,३५१।०८	१,२२४,०५८।५८
२. विदेशी मुद्रा	-	-
<b>जम्मा</b>	<b>२२३,३५१।०८</b>	<b>१,२२४,०५८।५८</b>

**अन्य दायित्व**  
**२०७३ साल आषाढ मसान्त**

अनुसूची ४.७

विवरण	यस वर्ष रु.	गत वर्ष रु.
१. पेन्सन/उपदान कोष	३,५१३,७६०।००	१,८७४,२३०।००
२. कर्मचारी सञ्चय कोष	२५८,७१२।४६	-
३. कर्मचारी कल्याण कोष	७२३,६५३।७७	६४०,२५१।४९
४. कर्मचारी वोनस व्यवस्था	२३,८०९,९८०।६३	११,६२६,३७९।६६
५. निक्षेपमा भुक्तानी दिन बाँकी व्याज	२५,१२४,९७०।६४	१८,४१४,७८६।८१
६. सापटीमा भुक्तानी दिन बाँकी व्याज		
७. पाकी नसकेको डिस्काउण्ट र कमिशन	-	-
८. सण्डी क्रेडिटर्स	१९,१७५,९०९।३१	३,८७६,०९७।०९
९. शाखा मिलान हिसाव	-	-
१०. स्थगन कर दायित्व	९००,८३०।००	४७१,८५६।०२
११. भुक्तानी दिन बाँकी लाभांश	६,१०१,९१८।९२	६४०,४१२।७५
१२. अन्य	-	-
क. कर कट्टी	७,२२४,२४७।६०	३,१२९,०४१।१७
ख. लेखा परिक्षण शुल्क	३९०,२५०।००	१६७,२५०।००
ग. कर्मचारी विदा वापतको रकम	४,८५१,३७८।३१	१४४,८९८।५१
घ. लाभांशमा कर		
घ. लेखापरीक्षण शुल्कमा कर	५,२५०।००	२,२५०।००
ड. बैंक मौज्जातमा व्यवस्था	-	-
च. अन्य सम्पत्तिमा गरिएको व्यवस्था	५४५,९५०।००	५४५,९५०।००
<b>जम्मा</b>	<b>९२,६२६,८११।६४</b>	<b>४१,५३३,४०३।५०</b>

**नगद मौज्दात**  
**२०७३ साल आषाढ मसान्त**

अनुसूची ४.८

विवरण	यस वर्ष रु	गत वर्ष रु.
१. स्वदेशी मुद्रा (सिक्का समेत)	१३६,५८६,९३४।७५	४९,८९८,९००।२८
२. विदेशी मुद्रा	१०,३२०।००	१०५,३४४।००
<b>जम्मा</b>	<b>१३६,५९७,२५४।७५</b>	<b>५०,००४,२४४।२८</b>

**नेपाल राष्ट्र बैंकमा रहेको मौज्दात**  
**२०७३ साल आषाढ मसान्त**

अनुसूची ४.९

विवरण	स्वदेशी मुद्रा	विदेशी मुद्रा रु.मा			कुल रु.	गत वर्ष रु.
		भा.रु.	परिवर्त्य वि.मु.	जम्मा		
१. नेपाल राष्ट्र बैंक	५९१,४५०,०८०।०७			५९१,४५०,०८०।०७	५९१,४५०,०८०।०७	१९८,९५७,११८।०१
क. चल्ती खाता		-	-	-	-	-
ख. अन्य खाता		-	-	-	-	-

**बैंक तथा वित्तीय संस्थामा रहेको मौज्दात**  
**२०७३ साल आषाढ मसान्त**

अनुसूची ४.१०

विवरण	स्वदेशी मुद्रा	विदेशी मुद्रा रु. मा			यस वर्ष रु. कुल रु.	गत वर्ष रु. कुल रु.
		भा.रु.	परिवर्त्य वि.मु.	जम्मा		
१. स्वदेशी इजाजतपत्र प्राप्त संस्थाहरू	६६,२३४,८०८।११	-	-		६६,२३४,८०८।११	२,८७२,२४६।०३
क. चल्ती खाता	६६,२३४,८०८।११	-	-	-	६६,२३४,८०८।११	२,८७२,२४६।०३
ख. अन्य खाता		-	-	-		
२. विदेशी बैंकहरू						
क. चल्ती खाता		-	-	-		
ख. अन्य खाता		-	-	-		
<b>जम्मा</b>	<b>६६,२३४,८०८।११</b>	<b>-</b>	<b>-</b>	<b>-</b>	<b>६६,२३४,८०८।११</b>	<b>२,८७२,२४६।०३</b>

नोट: सम्बन्धित इजाजतपत्र प्राप्त संस्थाहरू समर्थन पत्र अनुसारको कुल मौज्दात रु.६६,२३४,८०८।११



**माग तथा अल्पसुचनामा प्राप्त हुने रकमहरू**  
**२०७३ साल आषाढ मसान्त**

अनुसूची ४.११

विवरण	यस वर्ष रु.	गत वर्ष रु.
१. स्वदेशी मुद्रामा	१,१०८,३२१,३२४।५८	७६०,९६२,८३२।१९
२. विदेशी मुद्रामा	-	-
<b>जम्मा</b>	<b>१,१०८,३२१,३२४।५८</b>	<b>७६०,९६२,८३२।१९</b>

नोट: सम्बन्धित इजाजतपत्र प्राप्त संस्थाहरू समर्थन पत्र अनुसारको कुल मौज्जात रु.१,१०९,६२८,८९०।२४

**लगानी**

**२०७३ साल आषाढ मसान्त**

अनुसूची ४.१२

विवरण	प्रयोजन		यस वर्ष रु.	गत वर्ष रु.
	व्यापारिक	अन्य		
१. नेपाल सरकारको ट्रेजरी विल	-	-	-	-
२. नेपाल सरकारको वचतपत्र	-	-	-	-
३. नेपाल सरकारको अन्य ऋणपत्र	५०,०००,०००।००	-	५०,०००,०००।००	-
४. न.रा.बैंक ऋणपत्र	-	-	-	-
५. विदेशी ऋणपत्र	-	-	-	-
६. स्वदेशी इजाजतपत्र प्राप्त संस्था	-	-	-	-
७. विदेशी बैंक	-	-	-	-
८. संगठित संस्थाहरूको शेयर	१६,९९६,४८०।००	-	१६,९९६,४८०।००	१,१००,०००।००
९. संगठित संस्थाहरूको डिबेन्चर तथा वण्ड	-	-	-	-
१०. अन्य लगानी	-	-	-	-
<b>कुल लगानी</b>	<b>६६,९९६,४८०।००</b>	<b>-</b>	<b>६६,९९६,४८०।००</b>	<b>१,१००,०००।००</b>
व्यवस्था	-	-	-	-
<b>खुद लगानी</b>	<b>६६,९९६,४८०।००</b>	<b>-</b>	<b>६६,९९६,४८०।००</b>	<b>१,१००,०००।००</b>

**शेयर, डिबेन्चर तथा वण्डमा लगानी**  
**२०७३ साल आषाढ मसान्त**

अनुसूची ४.१२ (क)

विवरण	परल मोल रु.	बजार मूल्यानुसार	व्यवस्था रकम	गत वर्ष
<b>१. शेयर लगानी</b>				
१.१ प्रभु क्यापिटल लि. (साविक ग्रोमर मार्चेन्ट बैंकर लिमिटेडको) १०,०००.०० कित्ता रु.१०० शेयर प्रति शेयर ले परल मूल्य रु १०,००,०००.००	१,०००,०००।००	-	-	१,०००,०००।००
१.२ नेपाल क्लियरिङ्ग हाउस लिमिटेड को १,०००.०० कित्ता शेयर रु.१०० प्रति शेयर परल ले मूल्य रु १००,०००.००	१००,०००।००	-	-	१००,०००।००
१.३ सिद्धार्थ क्यापिटल लिमिटेडको ५००,०००.०० कित्ता शेयर रु.१० प्रति शेयर परल मूल्य ले रु ५,०००,०००.००	-	-	-	५,०००,०००।००
१.४ जलविद्युत लगानी तथा विकास कम्पनी लि. १७,३७८ कित्ता शेयर रु. १०० प्रति शेयर परल मूल्य ले रु १,७३,७,८००.००	१,७३,७,८००।००	-	-	-
१.५ सिद्धार्थ म्यूचुअल फण्ड अन्तर्गत सञ्चालित सिद्धार्थ इक्विटी ओरियन्टेड स्कीम को १,४१५,४५८ कित्ता शेयर प्रति शेयर परल मूल्य रु.१०% ले रु. १४,१५४,५८०	१४,१५४,५८०।००	१८,४००,९५४।००	-	-
१.६ मेरो माइक्रोफाइनान्स वित्तीय संस्था लि. ४१ कित्ता शेयर रु.१०० प्रति शेयर परल मूल्य ले रु ४,१००.००	४,१००।००	-	-	-
<b>२. डिबेन्चर तथा वण्ड लगानी</b>				
२.१ .....कम्पनी (प्रा.लि./लि. .....प्रतिशत डिबेन्चर/वण्ड प्रति डिबेन्चर/वण्ड ..... रु.....ले.....	-	-	-	-
<b>कुल</b>	<b>१६,९९६,४८०।००</b>	<b>-</b>	<b>-</b>	<b>६,१००,०००।००</b>
<b>३. जोखिम सम्बन्धी व्यवस्था</b>				
३.१ गत वर्ष सम्मको व्यवस्था	-	-	-	-
३.२ यस वर्षको थप/घट	-	-	-	-
<b>कुल व्यवस्था</b>	<b>-</b>	<b>-</b>	<b>-</b>	<b>-</b>
<b>खुद लगानी</b>	<b>१६,९९६,४८०।००</b>	<b>-</b>	<b>-</b>	<b>६,१००,०००।००</b>

## व्यापारिक लगानी (Held for Trading)

२०७३ साल आषाढ मसान्त

अनुसूची ४.१२.१

विवरण	परल मूल्य	पछिल्लो बजार मूल्य (क)	हालको बजार मूल्य (ख)	यस वर्ष नाफा / (नोक्सान) रकम (ख-क)	गत वर्ष नाफा / (नोक्सान) रकम	कैफियत
१. नेपाल सरकारको ट्रेजरी बिल						
२. नेपाल सरकारको वचतपत्र						
३. नेपाल सरकारको अन्य ऋणपत्र						
४. ने. रा. बैंकको ऋणपत्र						
५. विदेशी ऋणपत्र						
६. स्वदेशी इजाजतपत्रप्राप्त संस्थाको शेयर						
७. स्वदेशी इजाजतपत्रप्राप्त संस्थाको डिभेन्चर तथा बण्ड						
८. स्वदेशी संगठित संस्थाको शेयर, डिभेन्चर तथा बण्ड						
९. विदेशी बैंक लगानी (Placement)						
१०. Interbank Lending						
११. अन्य लगानी						
<b>कुल लगानी</b>						

## भुक्तानी मितिसम्म धारण गर्ने लगानी (Held to Maturity)

२०७३ साल आषाढ मसान्त

अनुसूची ४.१२.२

विवरण	परल मूल्य (क)	पछिल्लो बजार मूल्य (ख)	हालको बजार मूल्य (ग)	यस वर्ष नाफा / (नोक्सान) रकम (क-ख-ग)	गत वर्ष नाफा / (नोक्सान) रकम	कैफियत
१. नेपाल सरकारको ट्रेजरी बिल						
२. नेपाल सरकारको वचतपत्र						
३. नेपाल सरकारको अन्य ऋणपत्र	५०,०००,०००	-	-			
४. ने. रा. बैंकको ऋणपत्र						
५. विदेशी ऋणपत्र						
६. स्वदेशी इजाजतपत्रप्राप्त संस्थाको शेयर						
७. स्वदेशी इजाजतपत्रप्राप्त संस्थाको डिभेन्चर तथा बण्ड						
८. स्वदेशी संगठित संस्थाको शेयर, डिभेन्चर तथा बण्ड						
९. विदेशी बैंक लगानी (Placement)						
१०. अन्य लगानी						
<b>कुल लगानी</b>	-					
<b>कुल लगानी</b>	५०,०००,०००	-	-			



## बिक्रीको लागि उपलब्ध लगानी (Available for Sale)

२०७३ साल आषाढ मसान्त

अनुसूची ४.१२.३

विवरण	परल मूल्य	पछिल्लो बजार मूल्य (क)	हालको बजार मूल्य (ख)	यस वर्ष नाफा/( नोक्सान) रकम (ख+क)	गत वर्ष नाफा/( नोक्सान) रकम	कैफियत
१. नेपाल सरकारको ट्रेजरी बिल						
२. नेपाल सरकारको वचतपत्र						
३. नेपाल सरकारको अन्य ऋणपत्र						
४. ने. रा. बैंकको ऋणपत्र						
५. विदेशी ऋणपत्र						
६. स्वदेशी इजाजतपत्रप्राप्त संस्थाको शेयर						
७. स्वदेशी इजाजतपत्रप्राप्त संस्थाको डिबेन्चर तथा बण्ड						
८. स्वदेशी संगठित संस्थाको शेयर, डिबेन्चर तथा बण्ड	१६,९९६,४८०।००	-	-			
९. विदेशी बैंक लगानी (Placement)						
१०. अन्य लगानी						
<b>कुल लगानी</b>						
<b>कुल लगानी</b>	१६,९९६,४८०।००					

**कर्जा सापट तथा बिल खरिद वर्गीकरण र सोको लागि व्यवस्था**  
**२०७३ साल आषाढ मासावत**

अनुसूची ४.१३

विवरण	कर्जा				खरिद तथा डिस्काउन्ट गरिएका बिल	स्वदेशी	विदेशी	जम्मा	जम्मा	यस वर्ष र.	गत वर्ष र.
	स्वदेशी		अन्य								
	विप्लव वर्ग	अविप्लव	विप्लव वर्ग	अन्य							
१. सक्रिय कर्जा सापट											
१.१ असल	१९५,२०६,१९१।९४	५,७२६,०६४,४३१।४२	-	-	५,९२१,२७०,५५२।३६	-	-	५,९२१,२७०,५५२।३६	५,९२१,२७०,५५२।३६	२,५५४,१५०,१४२।४२	२,५५४,१५०,१४२।४२
१.२ सक्षम निगरानी	१८२,७५०,९३०।४३	५,६२८,६००,६७४।२६	-	-	५,८११,५५१,६०४।६९	-	-	५,८११,५५१,६०४।६९	५,८११,५५१,६०४।६९	२,५५६,९३६,६४२।३३	२,५५६,९३६,६४२।३३
१.३ सक्षम कर्जा सापट	१२,४५५,१८९।५१	९७,४६३,७६५।२६	-	-	१०९,९१८,९५४।७७	-	-	१०९,९१८,९५४।७७	१०९,९१८,९५४।७७	३७,२१३,५००।१९	३७,२१३,५००।१९
२. निष्क्रिय कर्जा सापट	७,०६२,८९८।२५	५४,८४०,३७७।५९	-	-	६१,९०३,२६८।८४	-	-	६१,९०३,२६८।८४	६१,९०३,२६८।८४	७,३८३,४२१।०१	७,३८३,४२१।०१
२.१ पुनरसंरचना गरिएका											
२.२ कमसल	१,३७२,०६७।२१	१९,३११,१८३।२५	-	-	२०,६८३,२५०।४६	-	-	२०,६८३,२५०।४६	२०,६८३,२५०।४६	५,७५,३९८।९३	५,७५,३९८।९३
२.३ शंकास्पद	२,१८५,४८१।२०	२०,३८७,९९९।७१	-	-	२२,५७३,४७८।९१	-	-	२२,५७३,४७८।९१	२२,५७३,४७८।९१	५,९७,४६३।४१	५,९७,४६३।४१
२.४ खराब	३,५०५,३४९।८४	१५,१४१,९०१।२०	-	-	१८,६४६,२५१।०४	-	-	१८,६४६,२५१।०४	१८,६४६,२५१।०४	६,२१०,५५८।६७	६,२१०,५५८।६७
क. कुल कर्जा	२०२,२६९,०१८।१९	५,७८०,९०४,८११।११	-	-	५,९८२,९२३,८२९।३०	-	-	५,९८२,९२३,८२९।३०	५,९८२,९२३,८२९।३०	२,५६१,५३३,५६३।४३	२,५६१,५३३,५६३।४३
३. कर्जा नोक्सानी व्यवस्था											
३.१ असल	१,८२७,५०९।३०	५६,२८६,००६।७४	-	-	५८,११३,५१६।०४	-	-	५८,११३,५१६।०४	५८,११३,५१६।०४	२५,१६९,३६६।४२	२५,१६९,३६६।४२
३.२ सक्षम निगरानी	४९८,२०७।५८	३,८९६,५५०।६१	-	-	४,३९४,७५८।१९	-	-	४,३९४,७५८।१९	४,३९४,७५८।१९	७४४,२७०।००	७४४,२७०।००
३.३ पुनरसंरचना गरिएका	-	-	-	-	-	-	-	-	-	-	-
३.४ कमसल	३६४,६६६।४३	३,२८६,६४३।१७	-	-	३,६५१,३०९।६०	-	-	३,६५१,३०९।६०	३,६५१,३०९।६०	१,४३,८४९।७३	१,४३,८४९।७३
३.५ शंकास्पद	९४१,९२४।३१	४,०५६,०५८।८६	-	-	४,९९७,९८३।१७	-	-	४,९९७,९८३।१७	४,९९७,९८३।१७	२९८,७३१।७१	२९८,७३१।७१
३.६ खराब	३,५०५,३४९।८४	१५,१४१,९०१।२०	-	-	१८,६४६,२५१।०४	-	-	१८,६४६,२५१।०४	१८,६४६,२५१।०४	६,२१०,५५८।६७	६,२१०,५५८।६७
३.७ थप कर्जा व्यवस्था	-	-	-	-	-	-	-	-	-	-	-
ख. कुल व्यवस्था	७,१३७,६४७।७७	८४,६८७,४२८।२२	-	-	९१,८२५,०७६।३९	-	-	९१,८२५,०७६।३९	९१,८२५,०७६।३९	३४,२२४,२०५।७१	३४,२२४,२०५।७१
४. गत वर्षसम्मको व्यवस्था											
४.१ असल	९९९,७७९।२४	२४,१६९,५८७।१८	-	-	२५,१६९,३६६।४२	-	-	२५,१६९,३६६।४२	२५,१६९,३६६।४२	२०,९४७,५३७।५६	२०,९४७,५३७।५६
४.२ सक्षम निगरानी	१३३,८०५।६१	६१०,४६३।४०	-	-	७४४,२७०।००	-	-	७४४,२७०।००	७४४,२७०।००	-	-
४.३ पुनरसंरचना गरिएका	-	-	-	-	-	-	-	-	-	-	-
४.४ कमसल	१२०,५८९।३३	२३,२६०।४०	-	-	१४३,८४९।७३	-	-	१४३,८४९।७३	१४३,८४९।७३	४०१,८७७।६१	४०१,८७७।६१
४.५ शंकास्पद	-	-	-	-	-	-	-	-	-	-	-
४.६ खराब	-	-	-	-	-	-	-	-	-	-	-
४.७ थप कर्जा व्यवस्था	-	-	-	-	-	-	-	-	-	-	-
ग. गत वर्षको कुल व्यवस्था	१,२५४,१७९।१८	३३,९७०,०२७।१८	-	-	३४,२२४,२०५।७१	-	-	३४,२२४,२०५।७१	३४,२२४,२०५।७१	२४,३०६,३६८।७०	२४,३०६,३६८।७०
साविक कास्की फा. लि. को कुल व्यवस्था											
घ. गत वर्षको व्यवस्था वाट फिर्ता	-	-	-	-	-	-	-	-	-	-	-
ङ. यस वर्षको थप व्यवस्था	५,८८३,४८२।३८	(५,३३१,३०९।४४)	-	-	५५२,१७३।९३	-	-	५५२,१७३।९३	५५२,१७३।९३	९,९१७,८३४।०१	९,९१७,८३४।०१
च. यस वर्षको कुल थप घट	५,८८३,४८२।३८	(५,३३१,३०९।४४)	-	-	५५२,१७३।९३	-	-	५५२,१७३।९३	५५२,१७३।९३	९,९१७,८३४।०१	९,९१७,८३४।०१
खुद. कर्जा	१९५,१३१,३६७।६२	५,६९६,२१७,३८१।२९	-	-	५,८९१,६८४,७४१।९१	-	-	५,८९१,६८४,७४१।९१	५,८९१,६८४,७४१।९१	२,५२७,३०६,३६८।७०	२,५२७,३०६,३६८।७०

**कर्जा, सापट र विल्स खरिदको सुरक्षण**  
**२०७३ साल आषाढ मसान्त**

अनुसूची ४.१३ (क)

विवरण	यस वर्ष रु.	गत वर्ष रु.
क) सुरक्षित	५,९८३,१७३,८२८।३०	२,५६१,५३३,५६३।५३
१. चल/अचल सम्पत्तिको सुरक्षणमा	५,९००,५०४,९१२।८०	२,५२३,६२०,१९८।२२
२. स्वदेशी इजाजतपत्रप्राप्त संस्थाको जमानतमा	-	-
३. सरकारी जमानतमा	-	-
४. अन्तर्राष्ट्रिय श्रेणीकृत बैंकको जमानतमा	-	-
५. निर्यात कागजात को सुरक्षणमा	-	-
६. मुद्दती रसिदको सुरक्षणमा		
क. संस्थाको आफ्नै मुद्दती रसिदको सुरक्षण	४,६८२,९२९।८६	२७,२९२,५२८।७७
ख. अन्य इजाजतपत्र प्राप्त संस्थाको मुद्दती रसिदको सुरक्षण	-	-
७. सरकारी ऋणपत्रको सुरक्षणमा	-	-
८. काउण्टर जमानतमा	-	-
९. व्यक्तिगत जमानतमा	१०,०९४,८९६।२३	८,३७२,५१३।६४
१०. अन्य सुरक्षणमा	६७,८९१,०८९।४१	२,२४८,३२२।९०
ख) असुरक्षित	-	-
<b>जम्मा</b>	<b>५,९८३,१७३,८२८।३०</b>	<b>२,५६१,५३३,५६३।५३</b>



## स्थिर सम्पत्ति

२०७३ साल आषाढ मासावत

अनुसूची ४.१४

विवरण	सम्पत्ति				गत वर्ष रु.
	भवन	परिवहन साधन	मेशीनरी	कार्यालय सामान	
दर	२०%	२०%	२५%	२५%	१५%
<b>१. परलमोल</b>					
क. गत वर्षको मौज्दात	-	६,९८४,११५।००	-	३०,६६२,९८२।२५	४१,७६१,४१५।६४
ख. यस वर्ष थप	-	३२९,७००।००	-	१,५७३,०४३।१८	१,९८६,२५४।१८
ग. मर्जरको परिणाम स्वरूप गाभिइएको सम्पत्ति					
साविकको कास्की फाइनेन्स लि. को	६,८१४,३०३।००	-	-	१९,६००,७४४।०९	३९,१८४,६९०।७२
घ. यस वर्ष पुनर्मुल्याङ्कन/पुनर्लेखन	-	-	-	-	-
ङ. यस वर्षको विक्री	-	२७७,९७०।००	-	३०१,२१७।००	६६९,२२०।७२
च. यस वर्षको अपलेखन	-	-	-	-	-
<b>कुल (क+ख+ग+घ+ङ) परलमोल</b>	६,८१४,३०३।००	१५,४२७,१५३।६३	-	५१,५३५,५५२।६२	८२,७७९,१३१।८२
<b>२. हासकट्टी</b>					
क. गत वर्ष सम्मको	-	२,५२५,४०९।५२	-	१४,१९०,९४१।२३	१८,७१६,३५०।७५
ख. यस वर्षको	-	८७१,७७९।४०	-	४,१५१,६९५।६९	५,०२३,५७६।१४
ग. मर्जरको परिणाम स्वरूप गाभिइएको सम्पत्ति					
साविकको कास्की फाइनेन्स लि. को	६४६,३३४।३६	५,११९,०२९।२७	-	१३,३३४,८४३।४३	२१,३६८,३९६।२७
घ. हासकट्टी पुनर्मुल्याङ्कन/पुनर्लेखन	-	-	-	-	-
ङ. यस वर्षको विक्री	-	१७८,१६१।५४	-	१०७,९६६।३१	३३९,९९१।००
च. यस वर्षको अपलेखन	-	-	-	-	-
छ. हासकट्टीको रकम समायोजन/फिर्ता	-	-	-	-	-
<b>कुल हासकट्टी</b>	६४६,३३४।३६	५,३३८,०५६।६५	-	४,३७८,८७७।७९	१८,८१६,७४१।७४
<b>३. बुक भ्यालु</b>	६,१६७,९६८।६४	७,०८९,०९६।९७	-	४,११५,२६४।७८	२३,२३४,४४१।७४
<b>४. जग्गा</b>	-	-	-	-	१०,०४६,४००।००
मर्जरको परिणाम स्वरूप गाभिइएको सम्पत्ति					
साविकको कास्की फाइनेन्स लि. को	-	-	-	-	११,९६०,०००।००
<b>५. पुँजीगत निर्माण (पुँजीकरण गरिनुपर्ने)</b>					
<b>६. लीजहोल्ड सम्पत्ति</b>					
मर्जरको परिणाम स्वरूप गाभिइएको सम्पत्ति					
साविकको कास्की फाइनेन्स लि. को	-	-	-	-	६,२२२,६७३।६६
<b>जम्मा (३+४+५+६)</b>	६,१६७,९६८।६४	७,०८९,०९६।९७	-	१९,९६६,०३८।५७	४८,४२३,८९२।९२

**गैर बैंकिङ सम्पत्ति**  
**२०७३ साल आषाढ मसान्त**

अनुसूची ४.१५

ऋणी वा पार्टीको नाम ठेगाना	गैर बैंकिङ सम्पत्ति सकार गरेको मिति	कुल गैर बैंकिङ सम्पत्ति रकम रु.	नोक्सानी व्यवस्था प्रतिशत	रकम रु.	खुद गैर बैंकिङ सम्पत्ति रु.	गत वर्ष रु.
-						-
-	-	-	-	-	-	-
-	-	-	-	-	-	-
-	-	-	-	-	-	-
-	-	-	-	-	-	-
-	-	-	-	-	-	-
-	-	-	-	-	-	-
-	-	-	-	-	-	-
-	-	-	-	-	-	-
-	-	-	-	-	-	-
<b>कुल जम्मा</b>	-	-	-	-	-	-

**अन्य सम्पत्ति**  
**२०७३ साल आषाढ मसान्त**

अनुसूची ४.१६

विवरण	यस वर्ष रु.	गत वर्ष रु.
१. मसलन्द मौज्दात	६०३,६४९।८७	५८२,१६५।७७
२. लगानीमा असुल गर्न बाँकी आम्दानी	-	-
३. कर्जामा असुल गर्न बाँकी व्याज	४७,६१०,७३२।२८	
न्युन व्याज मुलतवी रकम	४७,६१०,७३२।२८	-
४. असुल गर्न बाँकी कमिशन	-	-
५. सन्ड्री डेटर्स	३,०७०,५२६।६३	१,९७२,२८५।००
६. कर्मचारी सापटी र पेशकी	१,६५३,६११।८५	२,१९२,३०७।५१
७. अग्रिम भुक्तानी	९७९,२१२।१२	७७४,१९३।२७
८. मार्गस्थ नगद	-	-
९. मार्गस्थ अन्य (चेक समेत)	-	-
१०. विना सूचना ड्राफ्टको भुक्तानी	-	-
११. अपलेखन हुन बाँकी खर्च	२,४२६,४५६।३४	१,८३२,१०२।१०
१२. शाखा मिलान हिसाव	-	-
१३. स्थगन कर सम्पत्ती	-	-
१४. अन्य	-	-
क. धरौटी	१२९,६५०।००	६३,०५०।००
ख. अग्रिम आयकर	-	-
ग. अन्य	७४३,३५१।६२	५१४,६९६।००
<b>जम्मा</b>	<b>९,६०६,४५८।४२</b>	<b>७,९३०,७९१।६५</b>

## अन्य सम्पति (थप विवरण)

२०७३ साल आषाढ मसान्त

अनुसूची ४.१६ (क)

विवरण	यस वर्ष रु.			जम्मा	गत वर्ष रु.
	१ वर्षसम्म	१ वर्षदेखि माथि ३ वर्षसम्म	३ वर्षभन्दा माथि		
१. कर्जामा असुल गर्न बाँकी व्याज	४७,६१०,७३२।२८	-	-	४७,६१०,७३२।२८	१४,७६१,४३०।५१
२. विना सूचना ड्राफ्टको भुक्तानी		-	-	-	-
३. शाखा मिलान हिसाव	-	-	-	-	-
४. स्वदेशी विदेशी एजेन्सी हिसाव	-	-	-	-	-

## सम्भावित दायित्वहरू

२०७३ साल आषाढ मसान्त

अनुसूची ४.१७

विवरण	यस वर्ष रु.	गत वर्ष रु.
१. संस्थाउपर दावी परेको तर संस्थाले दायित्व स्वीकार नगरेको	-	-
२. प्रतितपत्रहरू (पुरा रकम)		
क) ६ महिना भन्दा कम अवधिको	-	-
ख) ६ महिना भन्दा बढि अवधिको	-	-
३. पूनः डिस्काउन्ट गरिएका विलहरू	-	-
४. म्याद नाघि नसकेको ग्यारेन्टी/वण्ड		
क) विड वण्ड		
ख) परफरमेन्स वण्ड	८,३५०,०००।००	११,३५०,०००।००
ग) अन्य ग्यारेन्टी/वण्ड		
५. चुक्ता वा भुक्तान हुन बाँकी शेयर लगानी	-	-
६. फरवार्ड एक्स्चेञ्ज कन्ट्राक्टको बाँकी दायित्वहरू	-	-
७. कलेक्सनमा रहेका विलहरू	-	-
८. मञ्जुरी तथा समर्थन	-	-
९. प्रत्याभुती प्रतिवद्धता	-	-
१०. अपरिवर्त्य कर्जा प्रतिवद्धता (Irrevocable Loan Commitment)	२७७,०४७,५२५।०२	१३६,८६५,१६३।५६
११. अन्तर्राष्ट्रिय श्रेणीकृत बैंकको काउण्टर ग्यारेन्टीमा दिएको ग्यारेन्टी	-	-
१२. अग्रिम भुक्तानी ग्यारेन्टी (Advance Payment Guarantee)	-	-
१३. कर्जा प्रवाहको लागि वित्तीय जमानत (Financial Guarantee)	-	-
१४. आयकर वापत सम्भावित दायित्व	-	-
१५. अन्य	-	-
१६ .....	-	-
१७ .....	-	-



## व्याज आम्दानी

मिति १ श्रावण २०७२ देखि ३१ आषाढ २०७३ सम्म

अनुसूची ४.१८

विवरण	यस वर्ष रु.	गत वर्ष रु.
<b>क. कर्जा सापट र अधिविकर्षमा</b>	३६९,८००,३४९।०४	२९६,३८९,०९७।२४
१. कर्जा सापट	२८४,७२६,६०३।१५	२१६,६७८,५३३।८१
२. अधिविकर्ष	८५,०७३,७४५।८९	७९,७१०,५६३।४३
<b>ख. लगानीमा</b>		
१. नेपाल सरकारको ऋणपत्र	-	-
क) ट्रेजरी बिल्ल	-	-
ख) विकास ऋणपत्र	-	-
ग) राष्ट्रिय बचतपत्र	-	-
२. विदेशी ऋणपत्र		
क)	-	-
ख)	-	-
३. नेपाल राष्ट्र बैंकको ऋणपत्र	-	-
४. डिभेन्चर तथा बण्ड	-	-
५. अन्तर बैंक लगानीमा ब्याज		
क) बैंक/वित्तीय संस्थाहरू	-	-
ख) अन्य संस्थाहरू	-	-
<b>ग. एजेन्सी मौज्दातमा</b>		
१. स्वदेशी बैंक/वित्तीय संस्थाहरू	-	-
२. विदेशी बैंकहरू	-	-
<b>घ. माग तथा अल्पसूचनामा प्राप्त हुने मौज्दातमा</b>	३१,८११,१५९।०४	३३,८७३,६८७।३५
१. स्वदेशी बैंक/वित्तीय संस्थाहरू	३१,८११,१५९।०४	३३,८७३,६८७।३५
२. विदेशी बैंकहरू	-	-
<b>ङ. अन्यमा</b>		
१. सर्टिफिकेट अफ डिपोजिट	-	-
२. अन्तर बैंक/वित्तीय संस्था कर्जा	-	-
३. अन्य	-	-
<b>जम्मा</b>	<b>४०१,६११,५०८।०८</b>	<b>३३०,२६२,७८४।५९</b>

## व्याज खर्च

मिति १ श्रावण २०७२ देखि ३१ आषाढ २०७३ सम्म

अनुसूची ४.१९

विवरण	यस वर्ष रु.	गत वर्ष रु.
<b>क. निक्षेप दायित्वमा</b>		
१. मुद्दती निक्षेप		
१.१ स्वदेशी मुद्रा	७५,९९९,२८६।५०	६५,५८४,८८१।३७
१.२ विदेशी मुद्रा	-	-
२. वचत निक्षेप		
२.१ स्वदेशी मुद्रा	५४,४६९,८९९।२४	८१,९७७,५९०।७०
२.२ विदेशी मुद्रा	-	-
३. मागेको वखत तिर्नुपर्ने निक्षेप		
३.१ स्वदेशी मुद्रा	६३,८८९,६४९।७७	२०,४९३,०९०।५९
३.२ विदेशी मुद्रा	-	-
४. सर्टिफिकेट अफ डिपोजिटस्	-	-
<b>ख. कर्जा सापटमा</b>		
१. ऋणपत्र तथा वण्ड	-	-
२. नेपाल राष्ट्र बैंकबाट प्राप्त कर्जा	-	-
३. अन्तर बैंक/वित्तीय संस्था कर्जा	-	-
४. अन्य संगठित संस्था	-	-
५. अन्य कर्जा	-	-
<b>ग. अन्यमा</b>		
१ .....	-	-
२ .....	-	-
<b>जम्मा</b>	<b>१९४,३५०,८३५।५१</b>	<b>१६७,९७५,५६२।५८</b>

## कमिशन तथा डिस्काउन्ट

मिति १ श्रावण २०७२ देखि ३१ आषाढ २०७३ सम्म

अनुसूची ४.२०

विवरण	यस वर्ष रु.	गत वर्ष रु.
<b>क. विल्स खरिद तथा डिस्काउन्ट</b>		
१. स्वदेशी	-	-
२. विदेशी	-	-
<b>ख. कमिशन</b>		
१. प्रतिपत्र	-	-
२. जमानतपत्र	६,०००।००	११९,५००।००
३. क्लेक्सन फि	-	-
४. रेमिटेन्स फि	४,०६३,६३१।२०	४,२६३,६१८।२१
५. क्रेडिट कार्ड	-	-
६. शेयर प्रत्याभूति/निष्काशन		
७. सरकारी कारोबार वापत	-	-
८. बिमा कमिशन वापत	१२०,१२३।८१	९०,७७६।३९
९. वट्टा आमदानी	१५४।२३	४०९।५८
<b>ग. अन्य</b>	९१,१७६।७५	३९८,४७०।४२
<b>जम्मा</b>	<b>४,२८१,०८५।९९</b>	<b>४,८७२,७७४।६०</b>

## अन्य सञ्चालन आम्दानी

मिति १ श्रावण २०७२ देखि ३१ आषाढ २०७३ सम्म

अनुसूची ४.२१

विवरण	यस वर्ष रु.	गत वर्ष रु.
१. सेफ डिपोजिट भल्टको भाडा	३०८,५००।००	२६७,०००।००
२. क्रेडिटकार्ड निष्काशन तथा नवीकरण		
३. ए.टि.एम. कार्ड निष्काशन तथा नवीकरण	१७८,४००।००	२१३,६००।००
४. टेलेक्स/टि.टि.		
५. सेवा शुल्क	१८,०७२,८३६।३३	१५,६६९,८९४।५१
६. नवीकरण शुल्क	३,५७३,०४६।०६	३,०७४,५२४।४३
७. अन्य	६,५१६,८२२।४८	४,९६०,५९०।०१
<b>जम्मा</b>	<b>२८,६४९,६०४।८७</b>	<b>२४,१८५,६०८।९५</b>



**सटही घटबढ आम्दानी/नोक्सान**  
मिति १ श्रावण २०७२ देखि ३१ आषाढ २०७३ सम्म

अनुसूची ४.२२

विवरण	यस वर्ष रु.	गत वर्ष रु.
क) विनिमय दरमा भएको फरकबाट	-	-
ख) विदेशी मुद्रा कारोबारबाट (बट्टा बाहेक)	-	-
<b>जम्मा आम्दानी/(नोक्सान)</b>	<b>-</b>	<b>-</b>

**कर्मचारी खर्च**

मिति १ श्रावण २०७२ देखि ३१ आषाढ २०७३ सम्म

अनुसूची ४.२३

विवरण	यस वर्ष रु.	गत वर्ष रु.
१. तलब	१९,१५४,७०२।७३	१५,६४५,१६४।०२
२. भत्ता	७,६१९,०४१।७९	६,७७५,९५३।८०
३. सञ्चयकोषमा थप	१,७०६,१७७।९५	१,४०९,७५६।०६
४. तालिम खर्च	२०२,८७८।१४	१३७,३८३।९६
५. पोशाक	७०१,४३९।८९	६०२,४५१।६२
६. औषधोपचार	-	-
७. बीमा	-	११४,४२५।८४
८. पेन्सन तथा उपदान व्यवस्था	७८४,७६०।००	८१९,३२०।००
९. अन्य	-	-
क . बिदा वापतको रकम	२,८२७,६७१।६७	१,२२८,९९८।२१
<b>जम्मा</b>	<b>३२,९९६,६७२।१७</b>	<b>२६,७३३,४५३।५१</b>

## अन्य सञ्चालन खर्च

मिति १ श्रावण २०७२ देखि ३१ आषाढ २०७३ सम्म

अनुसूची ४.२४

विवरण	यस वर्ष रु.	गत वर्ष रु.
१. घरभाडा	५,००७,१२५।२३	४,४५९,५४७।४४
२. बत्ती विजुली र पानी	१,०४३,५३८।४७	९०७,७९८।६५
३. मर्मत तथा सम्भार		
क. भवन .....	८,३००।००	९३,७९१।०२
ख. सवारी साधन.....	१८९,२५४।३१	१६२,१३६।८२
ग. अन्य.....	२९१,४४०।२१	२२०,२६७।४६
४. बीमा	३,८९३,५७०।०४	२,४९१,६८८।५८
५. पोस्टेज, टेलिक्स, टेलिफोन, फ्याक्स	१,१११,१९५।५५	९९४,९४१।४१
६. कार्यालय उपकरण फर्निचर र सम्भार	४४१,१४०।५९	४३६,५२९।७०
७. भ्रमण भत्ता र खर्च	३५५,२११।५३	३१०,०३२।१२
८. मसलन्द छुपाई	१,३७०,४५६।०१	१,४६६,९६२।११
९. पत्रपत्रिका तथा पुस्तक	७६,०३३।१२	७३,०८१।८६
१०. विज्ञापन	४४२,३११।२८	४५२,८२०।०५
११. कानुनी खर्च	६१,०००।००	७१,५००।००
१२. चन्दा सहयोग	८७,०००।००	२७२,७०५।००
१३. सञ्चालक समिति सम्बन्धी खर्च		
क. बैठक भत्ता.....	५२६,०००।००	५१६,५००।००
ख. अन्य खर्च.....	२००,९८८।४५	१७९,९२७।००
१४. साधारण सभा सम्बन्धी खर्च	६५०,९५४।८८	३१०,१६२।७६
१५. लेखा परीक्षण सम्बन्धी	-	-
क. लेखापरीक्षण शुल्क	-	-
बाह्य लेखापरीक्षण शुल्क	३९५,५००।००	११३,०००।००
आन्तरिक लेखापरीक्षण शुल्क	४५२,०००।००	११३,०००।००
ख. अन्य खर्च.....	३८९,५६६।००	२३५,१४०।००
१६. रकम स्थानान्तरण कमिशन	७,३७०।००	-
१७. स्थिर सम्पत्तिमा ह्रास कटौती	५,३७७,३२०।१६	३,७६६,४२१।९५
१८. पूर्व सञ्चालन खर्च अपलेखन	-	-
१९. हकप्रद शेयर निष्कासन खर्च	-	-
२०. शेयर निष्कासन खर्च अपलेखन	३९४,५३८।१०	३९४,५३८।१०
२१. प्राविधिक सेवा सोधभर्ना	१,०१४,७३४।०१	१,५६३,५६५।५८
२२. मनोरञ्जन खर्च	२७३,८१०।४२	२६६,८६३।६४
२३. अपलेखन खर्च	१,५३७,३७६।२८	१,४५३,२८८।६७
२४. सुरक्षा खर्च	४,२८५,८६५।०१	३,९४४,९२७।५०
२५. कर्जा सुरक्षण प्रिमियम	-	-
२६. कमिशन र डिस्काउन्ट	-	-
२७. अन्य.....		
कर्मचारी खाजा खर्च	५०३,०९३।३५	२०५,००२।०१
इन्धन खर्च	१,०४२,६२३।१८	९८६,२२१।२१
सदस्यता शुल्क	२१५,०४४।५२	१८९,००३।८४
मर्जर सम्बन्धी खर्च	२,३७५,०१९।०६	-
बैंक चार्ज	-	४,२५०।००
ज्याला	१८६,६९०।००	२७३,५९१।३८
कार्यालय शुभारम्भ र वार्षिकोत्सव खर्च	३९,७५०।००	३४,७८३।००
ए.टि.एम. सम्बन्धी खर्च	१,५५०,२८०।५१	१,३४६,६०६।००
अन्य बैठक भत्ता	२४,०००।००	१६४,५००।००
विविध खर्च	२,७०४,५७८।३०	१,५८२,६१७।०६
<b>जम्मा</b>	<b>३८,५२४,६७८।५७</b>	<b>३०,०५७,७११।९२</b>

## सम्भावित नोक्सानी व्यवस्था

मिति १ श्रावण २०७२ देखि ३१ आषाढ २०७३ सम्म

अनुसूची ४.२५

विवरण	यस वर्ष रु.	गत वर्ष रु.
१. कर्जा नोक्सानी व्यवस्थामा भएको वृद्धि	५५२,१७२।९२	९,९१७,८३४।०१
२. लगानी नोक्सानी व्यवस्थामा भएको वृद्धि	-	-
३. गैर बैकिङ सम्पत्ति नोक्सानी व्यवस्था	-	-
४. अन्य सम्पत्तिमा गरिएको व्यवस्था	-	-
<b>जम्मा</b>	<b>५५२,१७२।९२</b>	<b>९,९१७,८३४।०१</b>

## गैर सञ्चालन आम्दानी/नोक्सान

मिति १ श्रावण २०७२ देखि ३१ आषाढ २०७३ सम्म

अनुसूची ४.२६

विवरण	यस वर्ष रु.	गत वर्ष रु.
१. लगानी विक्रीबाट आम्दानी/(नोक्सान)	१,८९९,६२२।६१	२,३९६,७३२।५०
२. सम्पत्ति विक्रीबाट आम्दानी/(नोक्सान)	(१५७,९०१।७२)	(१०९,३४७।५७)
३. लाभांश	१९९,५००।००	२०३,९६५।००
४. नेपाल राष्ट्र बैंकबाट प्राप्त सहूलियत	-	-
क. तोकिएको शाखाहरूको नाक्सान वापत क्षतिपूर्ति	-	-
ख. व्याज क्षतिपूर्ति	-	-
ग. सटही काउन्टर	-	-
५. अन्य	-	७५०,०००।००
<b>खुद गैर सञ्चालन आम्दानी/(नोक्सान)</b>	<b>१,९४१,२२०।८९</b>	<b>३,२४१,३४९।९३</b>

## सम्भावित नोक्सानी व्यवस्थाबाट फिर्ता

मिति १ श्रावण २०७२ देखि ३१ आषाढ २०७३ सम्म

अनुसूची ४.२७

विवरण	यस वर्ष रु.	गत वर्ष रु.
१. कर्जा नोक्सानी व्यवस्थाबाट फिर्ता	-	-
२. गैर बैकिङ सम्पत्ति नोक्सानी व्यवस्थाबाट फिर्ता	-	-
३. लगानी व्यवस्थाबाट फिर्ता	-	-
४. अन्य सम्पत्तिको व्यवस्थाबाट फिर्ता	-	१२,२२०।२१
<b>जम्मा</b>	<b>-</b>	<b>१२,२२०।२१</b>



**असामान्य कारोवारहरूबाट भएको आम्दानी/खर्च**  
 मिति १ श्रावण २०७२ देखि ३१ आषाढ २०७३ सम्म

अनुसूची ४.२८

विवरण	यस वर्ष रु.	गत वर्ष रु.
१. अपलेखन भएको कर्जाको असुली	-	-
२. स्वेच्छिक अवकाश खर्च	-	-
३. असुली हुन नसक्ने कर्जाको अपलेखन (४.२५क)	-	-
४. अन्य खर्च/आम्दानी	-	-
<b>जम्मा</b>	<b>-</b>	<b>-</b>

**अपलेखित कर्जाको विवरण**  
 आर्थिक वर्ष २०७२/०७३

अनुसूची ४.२८ (क)

क्र.सं.	कर्जा प्रकार	अपलेखन गरिएको रकम	धितोको प्रकार तथा / रकम	धितो मूल्याङ्कनको आधार	कर्जा स्वीकृत गर्ने अधिकारी/तह	कर्जा असुलीका लागि भए गरेका प्रयास	कैफियत
१.	चालु पुँजी						
	कर्जा	-	-	-	-	-	-
२.	परियोजना						
	कर्जा	-	-	-	-	-	-
३.	स्थिर पुँजी						
	कर्जा	-	-	-	-	-	-
४.	व्यक्तिगत						
	कर्जा	-	-	-	-	-	-
५.	अन्य कर्जा						
	कर्जा	-	-	-	-	-	-
	<b>कुल कर्जा</b>	<b>-</b>	<b>-</b>	<b>-</b>	<b>-</b>	<b>-</b>	<b>-</b>

**सञ्चालक, कार्यकारी प्रमुख, संस्थापक, कर्मचारी शेयरहोल्डरहरूलाई गएको कर्जा सापट विवरण**  
**२०७३ साल आषाढ मसान्त**

अनुसूची ४.२९

खरिद तथा डिस्काउन्ट गरिएका बिलहरू र कर्जा, सापट तथा अधिविकर्षमा प्रवाहित कुल रकम मध्ये सञ्चालक, कार्यकारी प्रमुख, संस्थापक, कर्मचारी शेयरहोल्डरहरू र निजहरूको परिवारका सदस्य वा त्यस्ता व्यक्ति जमानी बसेको वा मैनेजिड एजेन्ट भएको कुनै संस्था वा कम्पनीलाई गएको रकमको विवरण देहाय बमोजिम छ ।

संस्थापक/सञ्चालक/कार्यकारी प्रमुखको नाम	गत वर्षसम्मको बाँकी		यस वर्ष असुली		यस वर्ष	आषाढ मसान्तसम्म बाँकी	व्याज
	सांवा	व्याज	सांवा	व्याज	थप कर्जा	सांवा	
क) सञ्चालक							
१.	-	-	-	-	-	-	-
२.	-	-	-	-	-	-	-
ख) कार्यकारी प्रमुख							
१.	-	-	-	-	-	-	-
२.	-	-	-	-	-	-	-
ग) संस्थापक							
१.	-	-	-	-	-	-	-
२.	-	-	-	-	-	-	-
घ) कर्मचारी							
१.							
२.							
३.							
४.							
५.							
६.							
७.							
ङ) शेयरधनीहरू							
१.	-	-	-	-	-	-	-
२.	-	-	-	-	-	-	-
<b>जम्मा</b>	<b>-</b>	<b>-</b>	<b>-</b>	<b>-</b>	<b>-</b>	<b>-</b>	<b>-</b>

**पुँजीकोष तालिका**  
**२०७३ साल आषाढ मसान्त**

अनुसूची ४.३०

विवरण	यस वर्ष रु.	गत वर्ष रु.
<b>क) प्राथमिक पुँजी</b>	९२२,३०६,६७३।०९	३८६,४२४,२९२।३९
१) चुक्ता पुँजी (साधारण शेयर)	६६९,६०४,८६९।८२	२७८,३००,०००।००
२) प्रस्तावित बोनस शेयर	१४२,७७४,३३०।९९	६२,८९५,८००।००
३) शेयर प्रिमियम	-	-
४) फिर्ता नहुने अग्राधिकार शेयर	-	-
५) साधारण जगेडा कोष	१३९,९०८,४९९।९०	५५,६९०,८९८।८९
६) संचित नाफा/(नोक्सान)	२५,३७२।४६	२९६,९३९।६०
७) वासलातमा देखाइएको चालु आ.व.को नाफा/नोक्सान हिसावको रकम		
८) पुँजी फिर्ता जगेडा कोष	-	-
९) पुँजी समायोजन कोष	-	-
१०) क्लस इन एडभान्स		
११) अन्य स्वतन्त्र कोषहरू	-	-
१२) पुँजीगत जगेडा कोष	-	-
<b>घटाउने:</b>		
ख्याती (Goodwill) वापतको रकम		
स्थगन कर सम्पत्ति	-	-
सीमाभन्दा बढी शेयर, सुरक्षणपत्रमा लगानी गरिएको रकम		
वित्तीय स्वार्थ रहेको कम्पनीको धितोपत्रमा लगानी गरेको रकम		
अवास्तविक सम्पत्ति (Fictitious Assets)	-	५५२,९३८।९०
यस बैंकको निर्देशन पालना नगरी स्वप्रयोजनका लागि घरजग्गा खरिद गरेको रकम		
स्वप्रयोजनका लागि खरिद गरेको जग्गा तोकिएको समयभित्र प्रयोजनमा नल्याएको रकम	२२,००६,४००।००	१०,०४६,४००।००
सीमाभन्दा बढी आवास भवन निर्माण तथा जग्गा विकासमा लगानी गरिएको रकम	-	-
तोकिएको समयभित्र विक्री वितरण गर्न नसकेको शेयर प्रत्याभूति		
प्रचलित ऐन तथा कानूनले प्रतिबन्ध गरेका व्यक्ति तथा समूहहरूलाई प्रदान गरेको कर्जा तथा सुविधाहरू		
<b>ख. पूरक पुँजी</b>	६५,८४९,९३७।७५	२८,५७३,०९७।२६
१. असल कर्जाको लागि गरिएको कर्जा नोक्सानी व्यवस्था	६२,५१०,२७४।२४	२७,५७९,०६२।६०
२. सम्पत्ति पूर्वमूल्याङ्कन कोष	-	-
३. हाइब्रिड पुँजी उपकरणहरू	-	-
४. सुरक्षण नराखिएको सहायक आवधिक ऋण	-	-
५. सटही समिकरण कोष	१,९५४।६६	१,९५४।६६
६) अतिरिक्त कर्जा नोक्सानी व्यवस्था	२,०९८,९७९।२५	-
७. लगानी समायोजन कोष	१,३९७,९२९।६०	१,०००,०००।००
<b>ग. जम्मा पुँजीकोष (क+ख)</b>	९८८,१५५,६१०।८३	४१४,९९७,३९०।६५
<b>घ. जोखिम भारित सम्पत्तिको आधारमा कायम गर्नुपर्ने न्यूनतम पुँजीकोष</b>		
पुँजीकोष (११ प्रतिशत)	७६२,५३६,०९०।२९	३३६,५२९,८६९।२२
प्राथमिक पुँजी (५.५ प्रतिशत)	३८९,२६८,००५।९९	१६८,२६०,९३०।६९
पुँजीकोष अधिक/(न्यून) (३।२५%)	२२५,६१९,८००।६२	७८,४७५,४४८।३६
प्राथमिक पुँजी अधिक/(न्यून) (७।८०%)	५४९,०३८,६६७।९८	२९८,९६३,३६९।७०



## जोखिम भारित सम्पति विवरण तालिका

२०७३ साल आषाढ मसान्त

अनुसूची ४.३० (क)

रु. हजारमा

वासलात बमोजिमको सम्पति (On-Balance-sheet Assets)	भार	चालु वर्ष		गत वर्ष	
		रकम	जोखिम भारित सम्पति	रकम	जोखिम भारित सम्पति
नगद मौज्जात	०	१३६,५९७,२५५	-	५०,००४,२४४	-
सुन (विनियमयोग्य)	०	-	-	-	-
नेपाल राष्ट्र बैंकमा रहेको मौज्जात	०	५९१,४५०,०८०	-	१९८,९५७,११८	-
नेपाल सरकारको ऋणपत्रमा गरिएको लगानी	०	-	-	-	-
नेपाल राष्ट्र बैंक ऋणपत्रमा गरिएको लगानी	०	५०,०००,०००	-	-	-
आफ्नै मुद्दती रसीदको धितोमा पूर्ण सुरक्षित हुने गरी प्रदान गरिएको मुद्दती रसीद धितो कर्जा	०	६७,६७६,८७९	-	२७,२९२,५२९	-
सरकारी ऋणपत्रको धितोमा पूर्ण सुरक्षित हुने गरी प्रदान गरिएको कर्जा	०	-	-	-	-
बचत पत्रको पाउनु पर्ने ब्याज रकम (Accrued Interest)	०	-	-	-	-
विपन्न वर्ग कर्जा अन्तर्गत गणना हुने युवा तथा साना व्यवसायी स्वरोजगार कोषमा "ख" र "ग" वर्गका इजाजतपत्रप्राप्त संस्थाले जम्मा गरेको रकम	०	२,३५२,९९९	-	-	-
स्वदेशी बैंक तथा वित्तीय संस्थाहरूमा रहेको मौज्जात/मुद्दति रसिदको दावी (Claims)	२०	६६,२३४,८०८	१३,२४६,९६२	२,८७२,२४६	५७४,४४९
अन्य इजाजतपत्र प्राप्त बैंक/वित्तीय संस्थाको मुद्दती रसिदको धितोमा पूर्ण सुरक्षित हुने	२०	-	-	-	-
गरी प्रदान गरिएको मुद्दती रसीद धितो कर्जा	-	-	-	-	-
विदेशी बैंकहरूमा रहेको मौज्जात	२०	-	-	-	-
मागको बखत प्राप्त हुने रकम (Money at Call)	२०	१,१०८,३२९,३२५	२२९,६६४,२६५	७६०,९६२,८३२	१५२,९९२,५६६
अन्तर्राष्ट्रिय श्रेणीकृत (Rated) बैंकको ग्यारेण्टीमा गएको कर्जा	२०	-	-	-	-
अन्तर्राष्ट्रिय श्रेणीकृत (Rated) बैंकको ग्यारेण्टीमा गएको अन्य लगानी	२०	-	-	-	-
अन्तर बैंक सापटी	२०	-	-	-	-
शेयर, डिबेन्चर एवं बण्डमा भएको लगानी	१००	१६,९९६,४८०	१६,९९६,४८०	१,१००,०००	१,१००,०००
अन्य लगानीहरू	१००	-	-	-	-
कर्जा, सापट तथा विल्स खरिद/डिस्काउण्ट (कूल रकम)	१००	५,९९३,१४४,७५९	५,९९३,१४४,७५९	२,५३४,२४९,०३५	२,५३४,२४९,०३५
स्थिर सम्पत्तिहरू	१००	७४,४२३,८९३	७४,४२३,८९३	३९,५६४,३७५	३९,५६४,३७५
पाउनु पर्ने अन्य खुद ब्याज रकम	१००	-	-	-	-
अन्य सबै सम्पत्तिहरू (खुद अग्रिम कर दाखिला बाहेक)	१००	९,६०६,४५८	९,६०६,४५८	७,९३०,८००	७,९३०,८००
सीमा नाघेको रियल स्टेट/आवासीय घर कर्जा	१५०	-	-	-	-
<b>(क) जम्मा</b>		<b>८,०३६,८०४,९२७</b>	<b>६,२४९,०८२,८९६</b>	<b>३,६२२,९२५,९७९</b>	<b>२,७३५,६०३,२२५</b>
<b>वासलात बाहिरको कारोवार (Off-balance sheet Items)</b>					
विल्स कलेक्सन	०	-	-	-	-
अग्रिम विदेशी विनियम सम्झौता	१०	-	-	-	-
६ महिना भन्दा कम अवधिको प्रतिपत्र (पूरे रकम)	२०	-	-	-	-
अन्तर्राष्ट्रिय श्रेणीकृत (Rated) विदेशी बैंकको काउण्टर ग्यारेण्टीमा जारी गरिएको ग्यारेण्टी	२०	-	-	-	-
६ महिना भन्दा बढि अवधिको प्रतिपत्र (पूरे रकम)	५०	-	-	-	-
विडबण्ड, परफरमेन्स बण्ड र प्रत्याभूति (Underwriting) सम्बन्धी प्रतिबद्धता	५०	८,३५०,०००	४,९७५,०००	१९,३५०,०००	५,६७५,०००
पुनः खरिद गर्ने शर्तमा बिक्री गरेको कर्जा	५०	-	-	-	-
अग्रिम भुक्तानी ग्यारेण्टी (Advance payment Guarantee)	१००	-	-	-	-
वित्तीय तथा अन्य जमानत (Financial and other Guarantee)	१००	-	-	-	-
अपरिवर्त्य कर्जा प्रतिबद्धता (Irrevocable Loan Commitment)	१००	२७७,०४७,५२५	२७७,०४७,५२५	१३६,८६५,९६४	१३६,८६५,९६४
आयकर वापत सम्भावित दायित्व	१००	-	-	-	-
Acceptance सहित अन्य सबै प्रकारका सम्भावित दायित्वहरू	१००	-	-	-	-
पुनः डिस्काउन्ट गरिएका विलहरू	१००	-	-	-	-
चुक्ता वा भुक्तान हुन बाँकी शेयर लगानी	१००	-	-	-	-
भुक्तानीका लागि दावी परेको जमानत (Unpaid Guarantee Claims)	२००	-	-	-	-
संस्थाउपर दावी परेको तर संस्थाले दायित्व स्वीकार नगरेको सम्भावित दायित्वहरू	२००	-	-	-	-
<b>(ख) जम्मा</b>		<b>२८५,३९७,५२५</b>	<b>२८९,२२२,५२५</b>	<b>१४८,२९५,९६४</b>	<b>१४२,५४०,९६४</b>
<b>सञ्चालन जोखिम वापत कायम गर्नुपर्ने रकम (ग)</b>	१००	<b>४०९,८४०,२०६</b>	<b>४०९,८४०,२०६</b>	<b>१८९,९४६,२५९</b>	<b>१८९,९४६,२५९</b>
<b>कूल जोखिम भारित सम्पत्ति (क)+(ख)+(ग)</b>		<b>८,७२२,०४१,८५३</b>	<b>६,९३७,९४५,४४७</b>	<b>३,९५७,२८६,६०९</b>	<b>३,०५९,२८९,६४४</b>

**CAPITAL ADEQUACY TABLE AT THE MONTH END OF ASHADH, 2073 UNDER BASEL II**

(Rs. in '000)

1. 1 RISK WEIGHTED EXPOSURES		Current Period	Previous Period
a	Risk Weighted Exposure for Credit Risk	5,558,002.45	
b	Risk Weighted Exposure for Operational Risk	310,889.78	
c	Risk Weighted Exposure for Market Risk	5.16	
<b>Total Risk Weighted Exposures (Before adjustments of Pillar II)</b>		<b>5,868,897.38</b>	-
<b>Adjustments under Pillar II</b>			
SRP 6.4a (5)	ALM policies & practices are not satisfactory, add 1% of net interest income to RWE	-	
SRP 6.4a (6)	Add .....% of the total deposit due to insufficient Liquid Assets	-	
SRP 6.4a (7)	Add RWE equivalent to reciprocal of capital charge of 2-5% of gross income	-	
SRP 6.4a (9)	If overall risk management policies and procedures are not satisfactory. Add ....% of RWE	-	
SRP 6.4a (10)	If desired level of disclosure requirement has not been achieved, Add .....% of RWE	-	
<b>Total Risk Weighted Exposures (After Bank's adjustments of Pillar II)</b>		<b>5,868,897.38</b>	-
1.2 CAPITAL		Current Period	Previous Period
<b>(A) Core Capital (Tier 1)</b>		934,266.67	-
a	Paid up Equity Share Capital	661,604.87	
b	Irredeemable Non-cumulative preference shares		
c	Share Premium		
d	Proposed Bonus Equity Shares	142,774.33	
e	Statutory General Reserves	139,908.50	
f	Retained Earnings	25.37	
g	Un-audited current year cumulative profit/(loss)		
h	Capital Redemption Reserve		
i	Capital Adjustment Reserve		
j	Dividend Equalization Reserves		
k	Deferred Tax Reserve		
l	Other Free Reserve		
m	Less: Goodwill		
n	Less: Fictitious Assets		
o	Less: Investment in equity in licensed Financial Institutions		
p	Less: Investment in equity of institutions with financial interests		
q	Less: Investment in equity of institutions in excess of limits		
r	Less: Investments arising out of underwriting commitments		
s	Less: Reciprocal crossholdings		
t	Less: Purchase of land & building in excess of limit and unutilized	10,046.40	
u	Less: Other Deductions		
<b>Adjustments under Pillar II</b>			
SRP 6.4a(1)	Less: Shortfall in Provision	-	
SRP 6.4a(2)	Less: Loans & Facilities extended to related parties and restricted lending	-	
<b>(B) Supplementary Capital (Tier 2)</b>		<b>63,830.15</b>	-
a	Cumulative and/or Redeemable Preference Share		
b	Subordinated Term Debt		
c	Hybrid Capital Instruments		
d	General loan loss provision	62,510.27	
e	Exchange Equalization Reserve	1.95	
f	Investment Adjustment Reserve	1,317.93	
g	Assets Revaluation Reserve		
h	Other Reserves		
<b>Total Capital Fund (Tier I and Tier II)</b>		<b>998,096.83</b>	-
1.3 CAPITAL ADEQUACY RATIOS		Current Period	Previous Period
Tier 1 Capital to Total Risk Weighted Exposures (After Bank's adjustments of Pillar II)		15.92%	0.00%
Tier 1 and Tier 2 Capital to Total Risk Weighted Exposures(After Bank's adjustments of Pillar II)		17.01%	0.00%

**प्रमुख सुचकाङ्क**  
**विगत ५ वर्षको परिसूचकहरू**

अनुसूची ४.३१

विवरण	सूचकाङ्क	आ.व.	आ.व.	आ.व.	आ.व.	आ.व.
		२०६८/६९	२०६९/७०	२०७०/७१	२०७१/७२	२०७२/७३
१. खुद नाफा/कुल आम्दानी प्रतिशत	प्रतिशत	१५.८७	१७.७०	१९.२४	२२.४२	२४.०६
२. प्रति शेयर आम्दानी	रु.	१७.९४	२५.०१	२७.५२	२९.२२	३७.७४
३. प्रति शेयर बजार मूल्य	रु.	१०८	१२६	३४०	३३७	-
४. मूल्य आम्दानी अनुपात (PE Ratio)	अनुपात	६.०२	५.०४	१२.३५	११.५४	-
५. शेयर पुँजीमा लाभांश (बोनस सहित)	प्रतिशत	१५	१५	२१	२२.६	२१.५८
६. शेयर पुँजीमा नगद लाभांश भुक्तानी	प्रतिशत	१५	६	१.११	१.१९	-
७. व्याज आम्दानी/कर्जा तथा सापट	प्रतिशत	१८.०२	१४.३२	१४.४५	१२.८९	६.७१
८. कर्मचारी खर्च/कुल सञ्चालन खर्च	प्रतिशत	७.८१	९.५८	१०.६५	११.८९	१२.४१
९. कुल निक्षेप तथा सापटीमा व्याज खर्च	प्रतिशत	८.८४	७.२९	६.५०	५.३५	२.८१
१०. सटही घटबढ आम्दानी/कुल आम्दानी	प्रतिशत					
११. कर्मचारी बोनस/कुल कर्मचारी खर्च	प्रतिशत	३८.७३	३८.०७	३७.९९	४३.४९	४६.८५
१२. खुद नाफा/कर्जा सापट	प्रतिशत	३.१०	२.७७	३.०२	३.१७	१.७६
१३. खुद नाफा/कुल सम्पत्ति	अनुपात	०.०२	२.०८	२.०९	२.२७	१.३२
१४. कुल कर्जा/निक्षेप	प्रतिशत	७८.१२	८६.११	७८.७४	८१.५१	८६.६४
१५. कुल सञ्चालन खर्च/कुल सम्पत्ति	प्रतिशत	९.४७	८.१६	७.४५	६.२६	३.३५
१६. जोखिम भारित सम्पत्तिमा पूजीकोषको पर्याप्तता						
क. प्राथमिक पुँजी	प्रतिशत	१६.३६	११.९६	१२.८३	१२.६३	१३.३०
ख. पूरक पुँजी	प्रतिशत	०.९८	०.९२	०.९४	०.९३	०.९५
ग. कुल पुँजी कोष	प्रतिशत	१७.३५	१२.८८	१३.७६	१३.५७	१४.२५
१७. तरलता	अनुपात	५.३०	५.६२	५.३४	६.३३	८.७१
१८. निष्कृत कर्जा/कुल कर्जा	प्रतिशत	०.०७	०.१८	०.१७	०.२९	१.०३
१९. व्याज दर अन्तर (Weighted Average Interest Rate Spread)		६.६३	७.२५	७.१७	६.८७	६.९५
२०. बुक नेटवर्थ	रु.	२२१,२४५,०६४।९८	२५९,२६८,३१६।७०	३२०,०२९,४१५।७४	३९८,०२४,७८५।०८	९४५,६३२,९५७।३६
२१. कुल शेयर	संख्या	२,०००,०००	२,३००,०००	२,७८३,०००	३,४११,९५८	८,०४३,७९२
२२. कुल कर्मचारी	संख्या	५१	६७	७५	७९	१४७
२३. अन्य						



## प्रमुख लेखा नीतिहरू

अनुसूची - ४.३२

वित्तीय संस्थाले अपनाएको प्रमुख लेखा नीतिहरू निम्नानुसार रहेका छन् ।

**१. सामान्य जानकारी**

कामना विकास बैंक लिमिटेड नेपालमा स्थापित एक सीमित दायित्व भएको कम्पनी हो । यसको रजिष्टर्ड (केन्द्रीय) कार्यालय सृजनाचोक, पोखरा उपमहानगरपालिकामा रहेको छ । 'खु वर्गका वित्तीय संस्थाको रूपमा कार्यरत यस कम्पनीको एक्काइस शाखा रहेको छ ।

बैंकको सञ्चालक समितिको मिति २०७३।०९।४ मा बसेको बैठकबाट संलग्न वित्तीय विवरणहरू पारित भएको थियो । नेपाल लेखामान अनुरूप यथार्थ र उचित चित्रण गर्ने वित्तीय विवरणहरू तयार एवं प्रस्तुत गर्ने जिम्मेवारी व्यवस्थापनमा रहेको छ ।

**२. वित्तीय विवरणहरूको आधार :**

बैंकको वित्तीय विवरणहरू ऐतिहासिक मूल्य अवधारणाको आधारमा सर्वमान्य लेखा सिद्धान्त, बैकिङ व्यवसायमा प्रचलित लेखानीति नेपाल लेखामान (NAS) लाई आधार लिई नेपाल राष्ट्र बैंकको निर्देशन र बैंक तथा वित्तीय संस्था सम्बन्धी ऐन २०६३ अनुसार तयार गरिएका छन् । बैंकले अपनाएको प्रमुख लेखानीतिहरू देहाय बमोजिम छन् ।

**३. स्थिर सम्पत्ति र हासकट्टी :**

स्थिर सम्पत्तिलाई खरिद/निर्माण गर्दा लागेको मूल्यमा र सो संग सम्बन्धित अन्य खर्चहरू समावेश गरि हुन आउने मूल्यमा देखाइएको छ । सम्पत्तिको हास कट्टी व्यवस्थापनले तोकेको दर र Written Down Value को आधारमा गरिएको छ ।

स्थिर सम्पत्ति	हास दर प्रतिशतमा
परीवहन साधन	२०।००
कार्यालय सामान	२५।००
अन्य	१५।००

**४. आयकर व्यवस्था नीति :**

आयकर ऐन, २०५८ तथा आयकर नियमावली, २०५९ बमोजिम स्वयंकर निर्धारणबाट निर्धारित करयोग्य आयमा ३० प्रतिशतले हुने रकम आयकर वापत व्यवस्था गरिएको छ । बैंकले गरेको आयकर व्यवस्था सम्बन्धित राजश्व कार्यालयबाट अन्तिम कर निर्धारण हुदा घटबढ भएमा त्यस्तो फरक रकमलाई सोही वर्ष आवश्यकतानुसार लेखांकन गरिने छ ।

नेपाल लेखामान ९ अनुसार सम्पत्ति तथा दायित्वको आधारमा स्थगन गरिएको करको लेखाङ्कन गरिएको छ । वित्तीय विवरण अनुसार सम्पत्ति तथा दायित्वको रकम तथा करका आधार बीच फरक भई सृजना हुने अस्थायी अन्तर (Temporary Difference) को कारणले भविष्यमा सृजना हुने कर दायित्व तथा सम्पत्तिको लागत राख्ने उद्देश्यले स्थगन करको लेखांकन गरिएको छ । नेपाल लेखामान तथा नेपाल राष्ट्र बैंकको निर्देशिकाले निर्दिष्ट गरे बमोजिम वित्तीय विवरणमा स्थगन कर सम्पत्ति तथा दायित्वलाई समायोजन (Netted Off) गरी सोही अनुसार वासलातमा स्थगन आयकर सम्पत्ति तथा दायित्व अन्तर्गत लेखाङ्कन गर्ने नीति लिइएको छ । स्थगन कर सम्बन्धी उपरोक्त लेखाङ्कन क्रियाकलापका कारण सम्पत्ति सृजना भएमा सो रकम नाफा नोक्सान बाँडफाँड हिसावमा खर्च लेखी स्थगन कर जगेडा कोष खडा गर्नुका साथै सो कोषको रकम स्थगन कर बाहेक अन्य प्रयोजनका लागि प्रयोग नगर्ने नीति रहेको छ ।

**५. लगानी सम्बन्धी नीति :**

धितोपत्र विनिमय बजारमा सुचिकृत भएका शेयर तथा बन्डमा भएको लगानीलाई बजार मूल्य तथा खरिद मूल्य जुन कम छ सोही अनुसार समायोजन गरी मूल्य कायम गरिएको छ ।

धितोपत्र विनिमय बजारमा सुचिकृत नभएको शेयरमा गरिएको लगानीलाई लागत मूल्यमा मूल्यांकन गरी सोही अनुसार देखाइने नीति अपनाइएको छ ।

नेपाल राष्ट्र बैंकको निर्देशन बमोजिम बजार मूल्य खरिद मूल्य भन्दा कम भएमा फरक रकमलाई व्यवस्था गर्ने नीति लिएको छ । नेपाल राष्ट्र बैंकले तोकेको अवधिसम्ममा पनि सुचिकृत नभएका कम्पनीको शेयरमा भएको लगानीलाई लगानी समायोजन कोष खडा गरी आवश्यक रकम नाफा नोक्सान खाता वाट वाडफाड गर्ने नीति रहेको छ ।

अन्य लगानीलाई लागत अथवा बजार मूल्य मध्ये कम रकममा मूल्यांकन गरी सोही अनुसार देखाइने नीति अपनाइएको छ ।

**६. गैर बैकिङ सम्पत्तिको लेखांकन नीति :**

असुल हुन नसकेको कर्जाको सुरक्षणको रूपमा रहेको सम्पत्तिलाई कर्जा असुलीको क्रममा कम्पनीले सकार गर्दा त्यसलाई गैर बैकिङ सम्पत्तिमा देखाउने गरेको छ । धितो सकार गर्दा धितोमा रहेको सम्पत्तिको बजार मूल्यलाई ध्यानमा राखि कुल वक्यौता (ब्याज रकम समेत) कर्जा रकम वा बजार मूल्यमा जुन कम हुन्छ सोही मूल्यमा सकार गर्ने नीति रहेको छ । नेपाल राष्ट्र बैंकले दिएको निर्देशन बमोजिम यी सम्पत्तिको नोक्सानि व्यवस्था गर्ने र यस्तो व्यवस्था रकमलाई सोही सम्पत्तिबाट न्युन गरी देखाउने नीति अपनाएको छ ।

**७. पुँजीकृत नगरिने सम्पत्तिहरू सम्बन्धी लेखाङ्कन नीति :**

रु.५,००० (पाँच हजार) अथवा सो भन्दा कम लागतको स्थिरसम्पत्ति खरिदलाई खरिदगरेको वर्षमानै आयगत (Revenue) खर्च मानी अपलेखन गर्ने नीति रहेको छ ।

**८. आम्दानी / खर्च लेखांकन नीति :**

**ब्याज गणनाको आधार :** ब्याज दिनुपर्ने निक्षेप र सापटी खाताहरूमा ब्याज दिँदा र कर्जा सापटमा ब्याज लिँदा ३६५ दिनको एक वर्षको आधार मानी गणना गर्ने नीति रहेको छ । त्यस्तै लगानीमा पाउने ब्याजलाई समेत ३६५ दिनको एक वर्षको आधार मानि गणना गर्ने नीति रहेको छ ।

**कर्जामा ब्याज आम्दानी :** नेपाल राष्ट्र बैंकद्वारा जारी निर्देशनहरू अनुरूपनै कर्जा तथा सापटमा प्राप्त ब्याजलाई नगद प्राप्तिको आधारमा लेखांकन गर्ने नीति लिइएको छ । नगद प्राप्तिका आधारमा ब्याज आम्दानी जनाउने यो नीति नेपाल लेखामान -०७ Revenue सँग सामान्जस्य छैन ।

**कमिशन आम्दानी :** कमिशन आम्दानीलाई नगद प्राप्तिको आधारमा प्राप्त गरेको वर्षमानै आम्दानी जनाउने नीति रहेको छ ।

**ब्याज तथा अन्य खर्च :** ब्याज तिर्नुपर्ने निक्षेप दायित्व तथा कर्जा सापटमा तिर्नुपर्ने ब्याज रकमलाई आर्जित आधारमा (Accrual Basis) लेखांकन गरिएको छ ।

**लगानीमा ब्याज:** लगानीबाट भएको ब्याज आम्दानीलाई आर्जित आधारमा (Accrual Basis) लेखांकन गर्ने नीति अपनाइएको छ ।

**९. सम्भावित कर्जा नोक्सानी व्यवस्था तथा असुली हुन नसक्ने कर्जाहरूको अपलेखन नीति:**

कर्जा, सापट तथा विल खरिदलाई नेपाल राष्ट्र बैंकबाट जारी निर्देशन बमोजिम वर्गीकरण गरिएको छ । कर्जा सापट तथा विल खरिदलाई वासलातमा सम्भावित नोक्सानी व्यवस्था पछिको खुद मूल्यमा देखाइएको छ ।

कर्जा सापटको अपलेखन नेपाल राष्ट्र बैंकबाट जारी निर्देशन एवं बैंकको कर्जा अपलेखन नीतिमा व्यवस्था भए बमोजिम गर्ने नीति अपनाइएको छ ।

१०. अन्य नीतिहरू :

१. पर सारिएका खर्चहरू

- कम्प्युटर सफ्टवेयरमा भएको खर्चलाई पुँजीकृत गरी ५ वर्ष सम्ममा अपलेखन गर्ने नीति अपनाइएकोछ ।
- लिजहोल्ड विकास खर्चलाई पुँजीकृत गरी १० वर्ष सम्ममा अपलेखन गर्ने नीति अपनाइएको छ ।

२. कर्मचारी विदा :

कम्पनीको कर्मचारीको सोध भर्ना लिन सकिने विदाको रकमलाई पाकेको आधारमा (Accural Basis) लेखांकन गरिएको छ ।

३. कर्मचारी संचयकोष :

कर्मचारी संचयकोषमा संस्थाले दिने थप रकम मासिक रूपमा संस्थाको नाफा नोक्सान हिसाबमा खर्च लेखी लेखांकन गर्ने गरेको छ । संस्थाबाट प्रदान गरिने थप रकम तथा कर्मचारीबाट कट्टा हुने रकमको जोडलाई नागरिक लगानी कोषमा छुटै खातामा जम्मा गर्ने व्यवस्था छ ।

४. कर्मचारी बोनस

कर्मचारी बोनस, बोनस ऐन २०३० बमोजिम गणना गर्ने गरिएको छ ।



## लेखासँग सम्बन्धित टिप्पणीहरू

अनुसूची - ४.३३

१. आर्थिक वर्षमा प्रवाह, असुली र अपलेखन गरिएको साँवाको विवरण यस प्रकार रहेको छ ।

विवरण	यस वर्ष रु.	गत वर्ष रु.
सुरु मौज्जात	२,५६१,५३३,५६३।५३	२,०९८,३६३,३०६।०५
कुल कर्जा प्रवाह	६,९०८,१८३,२३०।००	१,७६५,३८५,२५०।००
कुल कर्जा असुली	३,४८६,५४२,९६५।२३	१,३०२,२१४,९९२।५२
कुल कर्जा अपलेखन	-	-
अन्तिम मौज्जात	५,९८३,१७३,८२८।३०	२,५६१,५३३,५६३।५३

२. निक्षेप दायित्व अन्तर्गत प्रत्येक शिर्षकमा वर्ष भरिमा परिवर्तन भएको रकमको संक्षिप्त विवरण :

क्र.सं.	निक्षेप विवरण	यस वर्ष रु.	गत वर्ष रु.	वृद्धि/(कमी) %
१	चलती निक्षेप	७६,१५९,०६५।१७	४३,६३५,२९३।३९	७४।५४
२	वचत निक्षेप	३,५८२,४२९,२००।४९	१,८३२,०५७,०४०।०५	९५।५४
३	मुद्धती निक्षेप	१,८७२,०१२,४२९।७५	७८०,३२२,०६४।४४	१३९।९०
४	कल निक्षेप	१,३७५,५४०,६६५।१६	४८६,४७२,४९६।६७	१८२।७६
	<b>जम्मा रु.</b>	<b>६,९०६,१४९,३६०।५७</b>	<b>३,९४२,४८६,८९४।५५</b>	<b>११९।७७</b>

३. निक्षेप र कर्जाको भारित औषत ब्याज दरको अन्तर यसप्रकार छ :

कर्जा तथा सापटीमा	१२.१८ प्रतिशत
निक्षेप दायित्वमा	५.२३ प्रतिशत
अन्तर	६.९५ प्रतिशत

४. अपलेखन हुन बाँकी खर्चको विवरण यस प्रकार रहेको छ ।

क्र.सं.	विवरण	गत वर्ष	यस वर्ष थप	यस वर्ष अपलेखन	बाँकी रु.
१	शेयर निश्कासन खर्च	५५२,१३८।१०	-	५५२,१३८।१०	-
२	कम्प्युटर सफ्टवेयर खर्च	१,२७९,९६४।००	१,५३०,९६०।३४	३८४,४६८।००	२,४२६,४५६।३४

५. कोषमा आधारित तथा गैर कोषमा आधारित कुनै एक व्यक्ति, फर्म, कम्पनी वा संगठित संस्थालाई प्रदान गरेको कर्जा तथा सापट नेपाल राष्ट्र बैंकले तोकेको सिमा भित्र रहेको छ । क्षेत्रगत कर्जामा भुक्तानी भएको कर्जा मध्ये कुनै एक क्षेत्रमा प्रदान गरिएको कर्जा प्राथमिक पुँजी भन्दा बढी भएमा सो लाई सञ्चालक समितिको अनुमोदन प्राप्त गर्ने गरेको छ ।

६. सम्पत्ति तथा दायित्वको भुक्तानी अवधिको आधारमा वर्गीकरण यस प्रकार छ :

रु. हजारमा

	१-९० दिन	९१-१८० दिन	१८१-२७० दिन	२७१- ३६५ दिन	१ वर्ष भन्दा वढी	कुल रकम
सम्पत्ति	१३६,५९७।२५					१३६५९७।२५
नगद मौज्दात	७६६,००६।२२					
बैंक तथा वित्तीय संस्था मौज्दात						७६६,००६।२२
विदेशी बैंकमा गरिएको लगानी						
नेपाल सरकारको ऋणपत्र						
नेपाल राष्ट्र बैंकको ऋणपत्र						
अन्तर बैंक तथा वित्तीय संस्था कर्जा	११९,६६३।४८	२९९,१५८।६९	७७७,८१२।६०	१,१९६,६३४।७७	३,५८९,९०४।३०	५,९८३,१७३।८३
कर्जा सापट	४७,६१०।७३					४७,६१०।७३
पाउनु पर्ने ब्याज						
रिभर्स रिपो						
अन्य	२,०६९,८७७।६८	२९९,१५८।६९	७७७,८१२।६०	१,१९६,६३४।७७	३,५८९,९०४।३०	७,९३३,३८८।०३
कुल सम्पत्ति						
दायित्व						
चलती निक्षेप	५०,१४९।०६				२६,०१०।००	७६,१५९।०६
वचत निक्षेप	४८९,८२५।४९	७३४,७३८।२३	१,७१४,३८९।२०	१,२२४,५६३।७२	७९४,४५३।२३	४,९५७,९६९।८७
मुद्दती निक्षेप	५५,२०३।३०	१२४,३६३।८०	४,१३७।००	१,२८०,६४९।९०	४०७,६५८।४३	१,८७२,०१२।४३
ऋणपत्रहरू						
सापटी:						
माग/अल्प सुचना						
अन्तर बैंक/वित्तीय संस्था						
पुनर्कर्जा						
अन्य	६२,२८२।७७				१,८७४।२३	६४,१५७।००
सन्डी क्रेडीटर्स	१९,५६६।१६					१९,५६६।१६
भुक्तानी दिनुपर्ने विल	२२३।३५					२२३।३५
भुक्तानी दिनुपर्ने ब्याज	२५,१२४।९७					२५,१२४।९७
अन्य	१७,३६८।२९				१,८७४।२३	१९,२४२।५२
कुल दायित्व	६५६,०७४।६३	८५९,१०२।०३	१,७१८,५२६।२०	२,५०५,२१३।६२	१,२२९,९९५।८९	६,९७०,२९८।३७
खुद वित्तीय सम्पत्ति	१,४१२,४१७।०६	(५५९,९४३।३४)	(९४०,७१३।६०)	(१,३०८,५७८।८५)	२,३५९,९०८।४०	९६३,०८९।६७
सञ्चित खुद वित्तीय सम्पत्ति	१,४१२,४१७।०६	८५२,४७३।७२	(८८,२३९।८९)	(१,३९६,८१८।७४)	९६३,०८९।६७	-

७. सुरक्षित ऋण :

बैंकले यस आर्थिक वर्षमा सम्पत्ति धितो राखी कर्जा लिएको छैन ।

८. बैंकले यस आर्थिक वर्षमा गैर बैंकिङ सम्पत्ति सकारेको छैन ।

९. चुक्ता पुँजी मध्ये अग्रिम भुक्तानी प्राप्त (Paid in Advance), भुक्तानी प्राप्त हुन बाँकी (Calls in Arrears) रहेको छैन तथा कुनै शेयर जफत गरिएको छैन ।

१०. लिजहोल्ड सम्पत्ति :

लिजहोल्ड सम्पत्तिको विवरण निम्न बमोजिम छ ।

क्र.सं	विवरण	गत वर्ष	यस वर्ष थप	यस वर्ष अपलेखन	बाँकी रु.
१	लिजहोल्ड सम्पत्ति	६,२८३,५३३।१९	९,९४८,४९८।६६	१,१५२,९०८।२८	१५,०७९,१२३।५६

११. कर्मचारी आवास तथा कर्मचारी बोनस व्यवस्था :

श्रम ऐन २०४८ बमोजिम कर्मचारी आवास व्यवस्थामा रकम छुट्याइएको छैन । बोनस ऐन २०३० को व्यवस्था अनुसार कर व्यवस्था अधिको खुद नाफाको १० प्रतिशतले हुने रु.१५,४५९,९१४।६९ (गत वर्ष रु. ११,६२६,३७९।६६) कर्मचारी बोनसबाट खर्च व्यवस्था गरेको छ ।

१२. साधारण जगेडा कोष

बैंक तथा वित्तीय संस्था सम्बन्धी ऐन २०६३ को व्यवस्था अनुसार खुद नाफाको २० प्रतिशतले हुने रु. २१,००४,५७५।७३ (गत वर्ष रु. १६,२६१,१३४।९२) साधारण जगेडा कोषमा सारेको छ ।

१३. नेपाल लेखामान (NAS 9) अनुसार यस आव. मा अधिक भएको परसारिएको आयकर दायित्व रु ९९९,२९३।५९ लाई नाफा नोक्सान हिसावमा खर्च लेखिएको छ । परसारिएको आयकर दायित्वको विस्तृत विवरण वित्तीय विवरणमा संलग्न गरिएको छ ।

१४. पर सारिएको कर दायित्वको विवरण निम्न बमोजिम छन् :

विवरण	आषाढ ३१, २०७३ मा
<b>पर सारिएको कर दायित्व (Deferred Tax Liabilities)</b>	
स्थिर सम्पत्तिमा	३,४६५,८८७
कम्प्युटर सफ्टवेयर	१०८,२६९
<b>कुल पर सारिएको कर दायित्व (Total Deferred Tax Liabilities)</b>	<b>३,५७४,१५६</b>
<b>पर सारिएको कर सम्पत्ति (Deferred Tax Assets)</b>	
उपदान	१,०५४,१२८
विदा वापतको रकम	१,४५५,४१३
अन्य सम्पत्तिमा गरिएको व्यवस्था	१६३,७८५
<b>कुल पर सारिएको कर सम्पत्ति (Total Deferred Tax Assets)</b>	<b>२,६७३,३२६</b>
<b>खुद पर सारिएको कर दायित्व (Net Deferred Tax Liabilities)</b>	<b>९००,८३०</b>



१५. आयकर गणना प्रयोजनको लागि निर्धारित आय तथा वित्तीय विवरण अनुसारको नाफाको अन्तर सम्बन्ध निम्न बमोजिम छ :

विवरण	रकम
लेखा अनुसारको नाफा (Accounting Profit)	१५४,५९९,१४६।०६
निर्धारित करको दर ३० % ले हुने रकम	
कर योग्य आय निर्धारण गर्दा दावी गर्न नपाउने खर्च/समावेश गर्न नपर्ने आयको समायोजनबाट करमा पर्ने फरक रकम	४६,३७९,७४३।८२
चन्दा	२६,०९९।५९
शेयर निष्कासन खर्च	१६५,६४१।४३
लाभांश	(५९,८५०।००)
अन्य समयान्तरमा भएको परिवर्तन	२,२७९,७८०।७५
दफा ११८ को व्याज	३७५,३७४
<b>जम्मा कर खर्च</b>	<b>४९,९६६,७८९।५९</b>
चालु आयकर	४८,९६७,४९६।००
स्थगन कर खर्च/(आम्दानी)	९९९,२९३।५९
<b>जम्मा</b>	<b>४९,९६६,७८९।५९</b>

१६. आयकर व्यवस्था

आयकर ऐन २०५८ तथा सो ऐन अन्तर्गत बनेको नियम अनुसार स्वयंकर निर्धारण अनुसार कायम भएको कर योग्य आयको आधारमा आयकर गणना गरी यस वर्ष आयकर वापत रु. ४८,९६७,४९६।०० (गत वर्ष रु. ३५,०५७,२९०।००) हिसाबमा व्यवस्था गरेको छ ।

आ.व. २०६९।७० को आयकर निर्धारण अन्तर्गत ठुला करदाता कार्यालयले गरेको संसोधित कर निर्धारणबाट कम्पनीलाई श्रृजना भएको थप कर, व्याज र जरिवाना वापतको दायित्व रु. ४०९,४७७।७९ यस आ.व. २०७२।७३ मा फछ्यौट गरी कम्पनीको नाफा नोक्सान हिसाबमा खर्च लेखि हिसाब मिलान गरिएको छ ।

१७. प्रस्तावित बोनस शेयर तथा नगद लाभांश :

शेयर पुँजीको २१।५८% ले हुन आउने रु. १४२,७७४,३३०।९१ बोनस शेयरको रूपमा वितरण गर्न प्रस्तावित गरिएको छ । उक्त बोनस शेयर नेपाल राष्ट्र बैंकबाट स्वीकृत भई साधारण सभाबाट पारित भए पश्चात मात्र वितरण हुनेछ ।

१८. सम्बन्धित पार्टी (Related Party) सम्बन्धी उद्घोषण

नेपाल लेखामान १६ (Nepal Accounting Standard-16) अनुसार निम्नानुसारलाई सम्बन्धित पक्ष भनि परिभाषित गरिएको छ :

१९. व्यवस्थापनमा रहेका प्रमुख व्यक्तिहरू (Key Mangement Persons)

व्यवस्थापनमा रहेका प्रमुख व्यक्तिको विवरण निम्नानुसार रहेको छ ।

१.	श्री राजेन्द्रनिधि कोइराला	अध्यक्ष
२.	श्री चतुराखर अधिकारी	सञ्चालक
३.	श्री मदन शर्मा खनाल	सञ्चालक
४.	श्री श्रीराम पाण्डे	सञ्चालक
५.	श्री रामकाजी श्रेष्ठ	सञ्चालक
६.	श्री सुदीप आचार्य	सञ्चालक
७.	श्री बलराम बराल	सञ्चालक
८.	श्री रामकुमार पिया	सञ्चालक
९.	श्री तोयराज अधिकारी	प्रमुख कार्यकारी अधिकृत

२०. बैंक तथा सम्बन्धित व्यक्तिहरूबीच भएको कारोबारको निमित्त यस वर्ष निम्न खर्चहरू भुक्तानी गरिएको छ

सि. नं.	नाम	पद	तलब भत्ता र अन्य	सञ्चालक भत्ता	लेखा तथा अन्य समिति भत्ता	जम्मा रकम
१	श्री राजेन्द्रनिधि कोइराला	अध्यक्ष		९०,०००		९०,०००
२	श्री चतुराखर अधिकारी	सञ्चालक		६४,०००		६४,०००
३	श्री खेमनाथ भट्टराई	सञ्चालक		६८,०००		६८,०००
४	श्री देवकृष्ण काफ्ले	सञ्चालक		७२,०००	१२,०००	८४,०००
५	श्री विष्णुराज पराजुली	सञ्चालक		७२,०००	८,०००	८०,०००
६	श्री रामकाजी श्रेष्ठ	सञ्चालक		३२,०००	४,०००	३६,०००
७	श्री रामकुमार पिया	सञ्चालक		७२,०००		७२,०००
८	श्री देवान गुरुङ्ग	सञ्चालक		८,०००		८,०००
९	श्री मदन शर्मा खनाल	सञ्चालक		१२,०००		१२,०००
१०	श्री श्रीराम पाण्डे	सञ्चालक		१२,०००		१२,०००
११	श्री सुदीप आचार्य	सञ्चालक		१२,०००		१२,०००
१२	श्री बलराम बराल	सञ्चालक		१२,०००		१२,०००
१३	श्री तोयराज अधिकारी	प्र.का.अधिकृत	२,१४,७०९			
१४	श्री उमेश कुमार आचार्य	नायब प्र.का.अधिकृत	२७,८६,०००			
	जम्मा रकम		३०,००,७०९	५,२६,०००	२४,०००	३५,५०,७०९

२१. मिति २०७३ आषाढ ०६ मा कास्की फाइनेन्स लिमिटेडको सम्पूर्ण सम्पत्ती तथा दायित्व यस विकास बैंकमा गाभिएकोले मिति २०७३ आषाढ ०५ गतेको कास्की फाइनेन्स लिमिटेडको वित्तीय विवरण अनुसार सम्पूर्ण सम्पत्ती तथा दायित्वलाई यस विकास बैंकको हिसावमा सारी वित्तीय विवरणहरू तयार गरिएको छ ।

२२. यस आ.व. मा कास्की फाइनेन्स लिमिटेड यस विकास बैंकमा गाभिएको हुनाले गत वर्षका अंकहरू यस वर्षका अंकहरू पुर्णरूपमा तूलनात्मक छैनन् ।

२१. पुनर्समूहकरण तथा पुनर्वर्गिकरण (Regrouping and Reclassification)

गत वर्षको रकमहरूलाई आवश्यकता अनुसार पुनर्समूहकरण तथा पुनर्वर्गिकरण गरिएको छ ।

.....	.....	सञ्चालक	.....
रामचन्द्र लम्साल	तोयराज अधिकारी	श्री राजेन्द्रनिधि कोइराला	सिए. नेम लाल अमात्य साभेदार
प्रमुख लेखा	प्रमुख कार्यकारी अधिकृत	श्री चतुराखर अधिकारी	नि. एन. अमात्य एण्ड कम्पनी
		श्री मदन शर्मा खनाल	चार्टर्ड एकाउन्टेन्टस्
		श्री श्रीराम पाण्डे	
		श्री रामकाजी श्रेष्ठ	
		श्री सुदीप आचार्य	मति : २०७३।१।४
		श्री बलराम बराल	
		श्री रामकुमार पिया	

संस्थापक/संस्थापक समूहका शेयरधनीले आफ्नो स्वामित्वमा रहेको शेयर अन्य बैंक तथा  
 वितीय संस्थामा धितो राखी कर्जा लिएको विवरण

२०७३ आषाढ मसान्त

अनुसूची ४.३४

क्र. सं.	संस्थापक र संस्थापक समूह अन्तर्गत पर्ने शेयरधनीको नाम	संस्थापकको स्वामित्वमा कायम रहेको शेयर		कर्जा विवरण			कैफियत
		कुल कित्ता संख्या	कुल चूक्ता पुँजीको प्रतिशत	कर्जा लिएको अन्य बैंकर वितीय संस्थाको नाम	कर्जा रकम	धितोमा रहेको शेयर कित्ता संख्या	
१	श्री दिपक श्रेष्ठ	५४,४६९,१००	०।८२%	जनता बैंक लिमिटेड	१,६८०,०००।००	२८,३६०।००	
२				-	-	-	
३				-	-	-	
४				-	-	-	
५				-	-	-	
६				-	-	-	
७				-	-	-	
८				-	-	-	
९				-	-	-	
१०				-	-	-	
११				-	-	-	
१२				-	-	-	
१३				-	-	-	
१४				-	-	-	
१५				-	-	-	
जम्मा		५४,४६९,१००			१,६८०,०००।००	२८,३६०।००	



**Unaudited Financial Results (Quarterly)**  
**As at Forth Quarter (31/03/2073) of the Fiscal Year 2072/2073**

अनुसूची ४.३५  
Rs. In '000

S.N	Particulars	This Quarter Ending	Previous Quarter Ending	Corresponding Previous Year Quarter Ending
1	Total Capital and Liabilities(1.1 to 1.7)	8,039,368	4,152,640	3,622,925
1.1	Paid up Capital	661,605	341,196	278,300
	Call in Advance			
1.2	Reserve and Surplus	291,828	122,663	123,121
1.3	Debenture and Bond			
1.4	Borrowings			
1.5	Deposits (a + b)	6,906,141	3,574,493	3,142,487
	a. Domestic Currency	6,906,141	3,574,493	3,142,487
	b. Foreign Currency			
1.6	Income Tax Liability	-	28,214	1,936
1.7	Other Liabilities	179,794	86,074	77,082
2	Total Assets (2.1 to 2.7)	8,039,368	4,152,640	3,622,925
2.1	Cash and Bank Balance	1,902,398	1,217,725	1,012,796
2.2	Money at Call and Short Notice	-	-	-
2.3	Investments	66,996	1,969	1,100
2.4	Loans and Advances	5,983,174	2,847,338	2,561,534
	a. Real Estate Loan	586,017	234,211	193,103
	1. Residential Real Estate Loan (Except personal home Loan upto Rs. 10 Million)			
	2. Business Complex & Residential Apartment Construction Loan			
	3. Income Generating Commercial Complex Loan			
	4. Other Real Estate Loan (including Land Purchase & Floating)	586,017	234,211	193,103
	b. Personal Home Loan of Rs. 10 Million or Less	1,149,046	607,878	551,824
	c. Margin Type Loan	4,934	700	2,248
	d. Term Loan	1,740,257	690,856	574,125
	e. Overdraft Loan/TR Loan/WC Loan	1,259,526	694,017	649,899
	f. Others	1,243,393	619,676	590,334
2.5	Fixed Assets	76,439	37,686	39,564
2.6	Non Banking Assets	-	-	-
2.7	Other Assets	10,361	47,922	7,931
3	<b>Profit and Loss Account</b>	<b>Upto This Quarter</b>	<b>Upto Previous Quarter</b>	<b>Upto Corresponding Previous Year Quarter</b>
3.1	Interest Income	718,334	259,730	330,263
3.2	Interest Expense	370,980	134,434	167,976
	A. Net Interest Income (3.1- 3.2)	347,354	125,295	162,287
3.3	Fees, Commission and Discount	6,231	3,479	4,885
3.4	Other Operating Income	54,318	18,779	24,185
3.5	Foreign Exchange Gain / Loss (Net)	-	-	-
	B. Total Operating Income ( A.+3.3+3.4+3.5)	407,903	147,553	191,358
3.6	Staff Expenses	64,173	21,464	26,733
3.7	Other Operating Expenses	64,616	21,422	30,111
	C. Operating Profit Before Provision (B.-3.6-3.7)	279,115	104,667	134,513
3.8	Provision For Possible Losses	12,489	1,164	9,918
	D. Operating Profit (C.-3.8)	266,626	103,503	124,596
3.9	Non Operating Income / Expenses (Net)	2,372	(50)	3,305
3.10	Write Back Of Provision For Possible Loss	-	-	-
	E. Profit From Regular Activities (D.+3.9+3.10)	268,997	103,453	127,901
3.11	Extraordinary Income / Expenses (Net)	-	-	-
	F. Profit Before Bonus and Taxes (E.+3.11)	268,997	103,453	127,901
3.12	Provision For Staff Bonus	24,454	9,405	11,627
3.13	Provision For Tax	73,363	28,214	34,882
	G. Net Profit / Loss (F. -3.12-3.13)	171,180	65,834	81,391
4	<b>Ratios</b>	<b>At the End of</b>	<b>At the End of Previous Quarter</b>	<b>At the End of Corresponding Previous Year Quarter</b>
		<b>This Quarter</b>		
4.1	Capital Fund to RWA	14.53%	13.85%	13.98%
4.2	Non Performing Loan (NPL) To Total Loan	0.93%	0.42%	0.29%
4.3	Total Loan Loss Provision to Total NPL	154.26%	295.74%	463.53%
4.4	Cost of Fund	5.77%	5.30%	5.74%
4.5	CD Ratio as per NRB Directive	76.23%	70.70%	72.31%
4.6	Interest Rate Spread (As per NRB Directive)	6.86%	6.88%	6.87%
4.7	Base Rate	8.18%	7.97%	

**लेखापरिक्षणपूर्व र लेखापरिक्षण पश्चातको वित्तीय विवरणको तुलना आ.ब. २०७१/०७२**

अनुसूची ४.अ

रकम रु हजारमा

विवरण	लेखापरिक्षणपूर्वको वित्तीय विवरण अनुसार	लेखापरिक्षण पश्चातको वित्तीय विवरण अनुसार	फरक		फरकको कारण
			रकममा रु.	प्रतिशतमा	
१ कूल पूँजी तथा दायित्व	८,०३९,३६८।००	७,९४४,९७९।०४	(२०६,५३५।५७)	(०।०३)	
१.१ चूक्ता पूँजी	६६१,६०५	८०४,३७९।२०	(१४२,७७४।३३)	(०।२२)	
१.२ जगेडाकोष तथा नाफा	२९१,८२८	१४१,२५३।७६	(१५०,५७४।१७)	(०।५२)	due to audit adjustments
१.३ ऋणपत्र तथा बन्ड	-	-	-	-	
१.४ तिर्न बाँकी कर्जा सापट	-	-	-	-	
१.५ निक्षेप दायित्व	६,९०६,१४१	६,९०६,१४१	०।००	०।००	
क. स्वदेशी मुद्रा	६,९०६,१४१	६,९०६,१४१	०।००	०।००	
ख. विदेशी मुद्रा	-	-	-	-	
१.६ भुक्तानी दिनुपर्ने विलहरू	-	२२३।३५	(२२३।३५)	-	Included in Other Liabilities
१.७ प्रस्तावित नगद लाभांश	-	-	-	-	
१.८ आयकर दायित्व	-	३५।५६	(३५।५६)	-	
१.९ अन्य दायित्व	१७९,७९४	९२,६२६।८१	८७,१६७।९८	०।४८	Due to audit adjustments and LLP
२ कूल सम्पत्ति	८,०३९,३६८।००	७,९४४,९७९।०४	९४,३८९।४१	०।०१	
२.१ नगद तथा बैंक मौज्जात	१,९०२,३९८	७९४,२८२।१४	१,१०८,११५।६३	०।५८	
२.२ माग तथा अल्प सूचनामा प्राप्त हुने रकम		१,१०८,३२१।३२	(१,१०८,३२१।३२)	-	Due to inclusion of this amount in cash balance above
२.३ लगानी	६६,९९६	६६,९९६।४८	-	-	
२.४ कर्जा सापट तथा विल खरीद	५,९८३,१७४	५,८९१,३४८।७४	९१,८२५।०९	०।०२	Due to inclusion of LLP
२.५ स्थिर सम्पत्ति	७६,४३९	७४,४२३।८९	२,०१५।४०	०।०३	
२.६ गैर बैकिङ सम्पत्ति	-	-	-	-	
२.७ अन्य सम्पत्ति	१०,३६१	९,६०६।४६	७७।७५	०।०७	Due to audit adjustments
		०।००			
३ नाफा नोक्सान हिसाव					
३.१ व्याज आम्दानी	७१८,३३४	४०१,६१२	३१६,७२२।२२	०।४४	Due to inclusion of interest income of Kaski Finance Ltd. in unaudited report.
३.२ व्याज खर्च	३७०,९८०	१९४,३५१	१७६,६२९।२४	०।४८	Due to inclusion of interest expenses of Kaski Finance Ltd. in unaudited report.
क. खुद व्याज आम्दानी	३४७,३५३।६५	२०७,२६०।६७	१४०,०९३।९८	०।४०	
३.३ फि, कमिशन तथा डिस्काउण्ट	६,२३०।९९	४,२८१।०९	१,९४९।९१	०।३१	Due to inclusion of expenses of Kaski Finance Ltd. in unaudited report.
३.४ अन्य सञ्चालन आम्दानी	५४,३१८।४०	२८,६४९।६०	२५,६६८।८०	०।४१	Due to inclusion of income of Kaski Finance Ltd. in unaudited report.
३.५ सट्टी घटवढ आम्दानी	-	-	-	-	
ख. कूल सञ्चालन आम्दानी	४०७,९०३।०५	२४०,१९१।३६	१६७,७११।६९	०।४१	
३.६ कर्मचारी खर्च	६४,१७२।८२	३२,९९६।६७	३१,१७६।१५	०।४९	Due to inclusion of expenses of Kaski Finance Ltd. in unaudited report.
३.७ अन्य सञ्चालन खर्च	६४,६१५।६४	३८,५२७।६८	२६,०९०।९६	०।४०	Due to inclusion of expenses of Kaski Finance Ltd. in unaudited report.
ग. सम्भावित नोक्सानी व्यवस्था अधिको सञ्चालन मुनाफा	२७९,११४।५९	१६८,६७०।०१	११०,४४४।५८	०।४०	
३.८ सम्भावित नोक्सानी व्यवस्थाहरू	१२,४८९।०१	५५,२१।७	११,९३३।८४	०।९६	Due to inclusion of expenses of Kaski Finance Ltd. in unaudited report.
घ. सञ्चालन मुनाफा	२६६,६२५।५८	१६८,११७।८४	९८,५०७।७४	०।३७	
३.९ गैर सञ्चालन आम्दानी/नोक्सान	२,३७।६५	१,९४।२२	४३०।४३	०।०४	Due to inclusion of income of Kaski Finance Ltd. in unaudited report.
३.१० सम्भावित नोक्सानी व्यवस्थाबाट फिर्ता	-	-	-	-	
ड. नियमित कारोवारबाट भएको मुनाफा	२६८,९९।२३	१७०,०५९।०६	९८,९३८।१७	०।३७	
३.११ असामान्य कारोवारहरूबाट भएको मुनाफा/खर्च	-	-	-	-	
च. सम्पूर्ण कारोवार समावेश पछिको खुद मुनाफा	२६८,९९।२३	१७०,०५९।०६	९८,९३८।१७	०।३७	
३.१२ कर्मचारी बोनस व्यवस्था	२४,४५।२९	१५,४५।९१	८,९९९।३८	०।३७	Due to the inclusion of Bonus Provision of Kaski Finance Ltd. in unaudited report.
३.१३ आयकर व्यवस्था	७३,३६।८८	४९,१६६।७९	२४,१९६।०९	०।३३	Due to change in provision for tax
छ. खुद नाफा/नोक्सान	१७५,१८०।०५	१०५,४३३।३६	६९,७४६।६९	०।३८	





## नेपाल राष्ट्र बैंक विकास बैंक सुपरिवेक्षण विभाग



पत्र संख्या: वि.बै.सु.वि./गैरस्थलगत/ कामना / ०७३/७४

मिति: २०७३।१०।२४

श्री कामना विकास बैंक लिमिटेड - ३८०  
पोखरा, कास्की।

केन्द्रीय कार्यालय  
बालुवाटार, काठमाडौं  
फोन: ४४१२३०७  
फ्याक्स: ४४१४१४३  
Email: nrbdbds@nrb.org.np  
Web Site: www.nrb.org.np  
पोस्ट बक्स: ७३

### विषय:- वार्षिक वित्तीय विवरण प्रकाशन गर्ने सम्बन्धमा।

महाशय,

संस्थाले पेश गरेको आर्थिक वर्ष २०७२/७३ को लेखापरीक्षण भएको बासलात, नाफा नोक्सान हिसाब, सोसंग सम्बन्धित अनुसूचीहरु, लेखापरीक्षकको प्रतिवेदन, लङ्गफर्म अडिट रिपोर्ट समेतका आधारमा गैरस्थलगत सुपरीवेक्षण गर्दा देखिएका कैफियतहरुका सम्बन्धमा देहाय बमोजिमका निर्देशनहरु शेरधनीहरुको जानकारीका लागि वार्षिक प्रतिवेदनको छुट्टै पानामा प्रकाशित गरी कार्यान्वयन गर्न र संस्थाले प्रस्ताव गरे बमोजिम रु.१४,२७,७४,३३०।९१ (अक्षरेपी चौध करोड सत्ताईस लाख चौरहत्तर हजार तिन सय तिस र पैसा एकानब्बे मात्र) बराबरको बोनश शेर साधारण सभाबाट स्वीकृत गरी वितरण गर्ने निकास सहित वार्षिक साधारण सभा प्रयोजनको लागि आर्थिक वर्ष २०७२।७३ को वित्तीय विवरण प्रकाशन गर्ने निर्णयानुसार सहमति प्रदान गरिएको व्यहोरा अनुरोध गर्दछु।

१. कर्जा स्वीकृति/नवीकरण गर्दा कर्जा नीति पूर्णरूपले पालना गर्नका साथै आवश्यक कागजात संलग्न गरी सोको विश्लेषण गरेर मात्र कर्जा प्रवाह/नवीकरण गरी कर्जा जोखिम न्यूनीकरण गर्नुहुन।
२. यस बैंकबाट जारी एकीकृत निर्देशनको नं.१९ मा उल्लेख भए अनुसार सम्पत्ति शुद्धीकरण तथा आतंककारी कार्यमा वित्तीय लगानी निवारण सम्बन्धी कार्यको लागि आवश्यक नीति प्रक्रिया र अभ्यासको कार्यान्वयन नगरेको सम्बन्धमा स्पष्ट पार्नुहुन।
३. यस बैंकको निर्देशन बमोजिम गठन गरिएका जोखिम व्यवस्थापन समिति, कर्मचारी सेवा सुविधा समिति र लेखापरीक्षण समितिको कार्यलाई प्रभावकारी बनाउनुहुन।
४. आन्तरिक लेखापरीक्षक, बाह्य लेखापरीक्षक तथा यस बैंकबाट औल्याएका कैफियतहरु पुनः नदोहोरिने गरी सुधार गर्नुहुन।

भवदीय,

(हरिप्रसाद रेग्मी)  
सहायक निर्देशक

### बोधार्थ:

१. बैंक तथा वित्तीय संस्था नियमन विभाग।
२. विकास बैंक सुपरिवेक्षण विभाग, कार्यान्वयन इकाई।



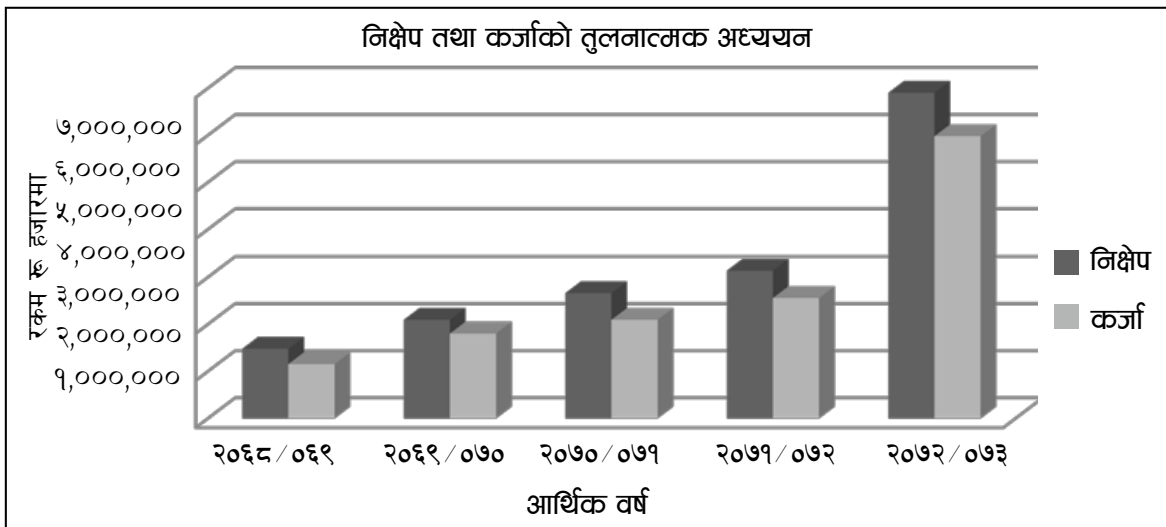
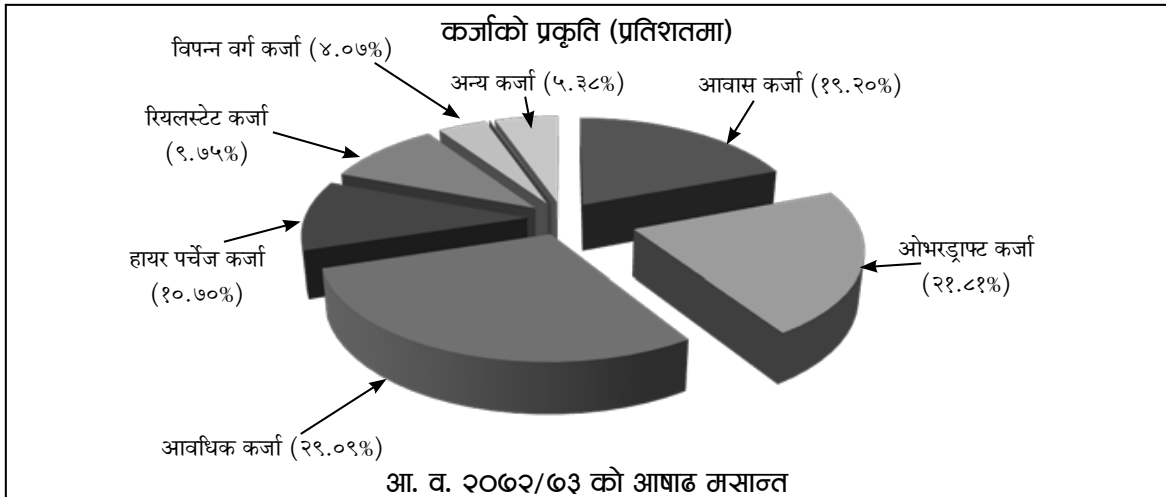
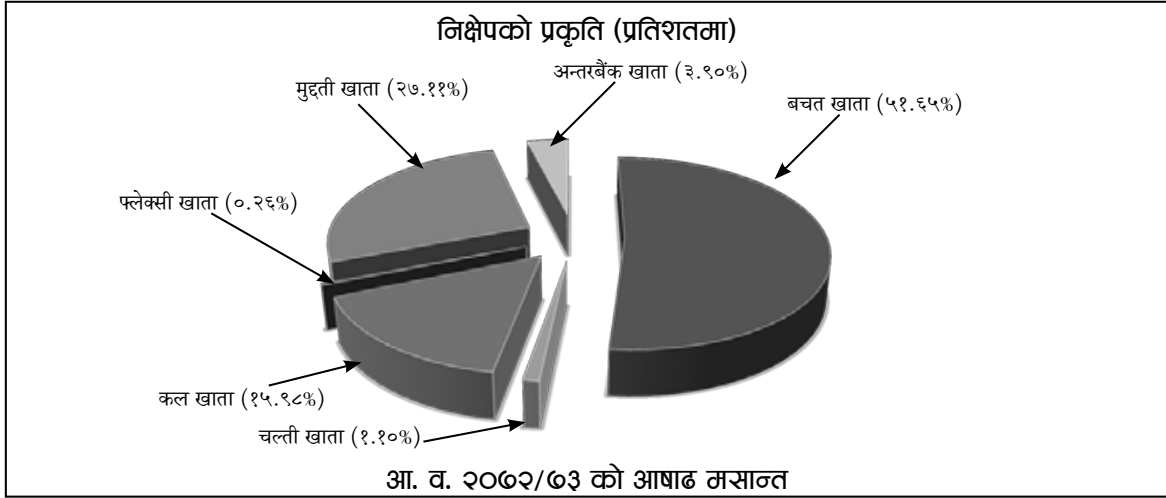
**वार्षिक वित्तीय विवरण प्रकाशन गर्न स्वीकृति प्रदान गर्दा नेपाल राष्ट्र बैंकबाट दिइएका**

**निर्देशन उपर सञ्चालक समितिको प्रतिउत्तर :-**

- १) कर्जा नीतिको पूर्ण रूपमा पालना गरि आवश्यक कागजात संलग्न गर्नुका साथै सो को विश्लेषण पश्चात कर्जा स्वीकृति/नविकरण गर्ने व्यवस्था मिलाइएको छ ।
- २) सम्पत्ती शुद्धिकरण तथा आतंककारी कार्यमा वित्तीय लगानी निवारण सम्बन्धी नीति तयार पारी कार्यान्वयनमा ल्याई सकिएको र सो सम्बन्धी कार्यलाई थप प्रभावकारी बनाउने व्यवस्था मिलाइने छ ।
- ३) जोखिम व्यवस्थापन समिति, कर्मचारी सेवा सुविधा समिति र लेखा परीक्षण समितिको कार्यलाई थप प्रभावकारी बनाइने छ ।
- ४) आन्तरिक लेखापरिक्षक, वाच्य लेखा परीक्षक तथा नेपाल राष्ट्र बैंकले औल्याएका कैफियतहरू सुधार गर्न र भविष्यमा सोही प्रकृतिका कैफियतहरू नदोहोरिने गरी कार्य गर्न व्यवस्थापनलाई निर्देशन दिइएको छ ।

**कामना विकास बैंक लिमिटेडको प्रबन्धपत्रमा प्रस्तावित संसोधन सम्बन्धी तीन महले विवरण**

दफा	साविकको व्यवस्था	प्रस्तावित संसोधन	कारण
५ (क)	विकास बैंकको अधिकृत पूँजी रु.१ अर्ब मात्र हुनेछ । सो पूँजीलाई रु.१०० का दरका १,००,००,०००।-(एक करोड) थान साधारण शेयरमा विभाजन गरिएको छ ।	विकास बैंकको अधिकृत पूँजी रु.३ अर्ब मात्र हुनेछ । सो पूँजीलाई रु.१०० का दरका ३,००,००,०००।-(तीन करोड) थान साधारण शेयरमा विभाजन गरिएको छ ।	समय सापेक्ष पूँजी वृद्धि गर्नु पर्ने भएकोले ।
(ख)	विकास बैंकको जारी पूँजी रु.६६ करोड १६ लाख ४ हजार ८ सय ६९ र पैसा ८२ मात्र हुनेछ । सो पूँजीलाई रु.१०० का दरका ६६,१६,०४८.७० (छैसठ्ठी लाख सोह्र हजार अठचालीस दशमलव सत्तरी) थान साधारण शेयरमा विभाजन गरिएको छ ।	विकास बैंकको जारी पूँजी रु.१ अर्ब ४ करोड ५६ लाख ९२ हजार ९ सय ६० र पैसा ९५ मात्र हुनेछ । सो पूँजीलाई रु.१०० का दरका १,०४,५६,९२९.६०( एक करोड चार लाख छपन्न हजार नौ सय उनान्तीस दशमलव साठी) थान साधारण शेयरमा विभाजन गरिएको छ ।	वोनस शेयर वितरण तथा हकप्रद शेयर निष्काशन पश्चात पूँजी वृद्धि गर्नुपर्ने भएकोले ।
(ग.)	विकास बैंकको चुक्ता पूँजी रु.६६ करोड १६ लाख ४ हजार ८ सय ६९ र पैसा ८२ मात्र हुनेछ । सो पूँजीलाई रु.१०० का दरका ६६,१६,०४८.७० (छैसठ्ठी लाख सोह्र हजार अठचालीस दशमलव सत्तरी) थान साधारण शेयरमा विभाजन गरिएको छ ।	विकास बैंकको चुक्ता पूँजी रु.१ अर्ब ४ करोड ५६ लाख ९२ हजार ९ सय ६० र पैसा ९५ मात्र हुनेछ । सो पूँजीलाई रु.१०० का दरका १,०४,५६,९२९.६०( एक करोड चार लाख छपन्न हजार नौ सय उनान्तीस दशमलव साठी) थान साधारण शेयरमा विभाजन गरिएको छ ।	वोनस शेयर वितरण तथा हकप्रद शेयर निष्काशन पश्चात पूँजी वृद्धि हुने भएकोले ।







# व्यवस्थापन समूह



तोयराज अधिकारी  
प्रमुख कार्यकारी अधिकृत



उमेश कुमार आचार्य  
नायव प्रमुख कार्यकारी अधिकृत/कम्पनी सचिव



टुवराज बास्तोला  
सहायक महा-प्रबन्धक



रामराज पराजुली  
वरिष्ठ प्रबन्धक



जनकराज पराजुली  
प्रबन्धक



विश्वराज अधिकारी  
प्रबन्धक



दिनेश पौड्याल  
नायव प्रबन्धक



विष्णुप्रसाद गौतम  
सहायक प्रबन्धक



विश्वराज अधिकारी  
सहायक प्रबन्धक



रामचन्द्र लम्साल  
सहायक प्रबन्धक



लाल बहादुर क्षेत्री  
प्रमुख, सूचना प्रविधि

## शाखा प्रबन्धकहरू

न्यूरोड शाखा	- जनकराज पराजुली	दुईपिप्ले शाखा	- गणेश प्रसाद कोइराला
ढोरफिदी शाखा	- दिनेश पौड्याल	डुम्रे शाखा	- महेश अधिकारी
चिप्लेदुंगा शाखा	- टिकाराम वाग्ले	बाइसजागर शाखा	- नरेश श्रेष्ठ
सृजनाचोक शाखा	- शालिकराम अधिकारी	धादिङ शाखा	- राधारमण आचार्य
दीप शाखा	- यज्ञराज पौडेल	नारायणगढ शाखा	- सुशील भट्टराई
विरौटा शाखा	- मनोज लामिछाने	हाकिमचोक शाखा	- सुरेश घिमिरे
अमरसिंहचोक शाखा	- नवीन विक्रम रायमाभी	खुरखुरे शाखा	- विनोद भट्टराई
लेखनाथ शाखा	- हरिबहादुर बुढाथोकी	शारदानगर शाखा	- विक्रम पराजुली
दुङ्गेपाटन शाखा	- सञ्जय भण्डारी	दलदले शाखा	- सुनील न्यौपाने
खैरेनीटार शाखा	- रवि तिमिल्सना	प्रगतिनगर शाखा	- आलोक पण्डित
दमौली शाखा	- राजीव ओम्हा		

# कामना आवास कर्जा



## विशेषताहरु:

- शुलभ ब्याजदर
- मासिक रुपमा किस्ता भुक्तानी
- अधिकतम कर्जा अवधि १५ वर्ष
- घर, जग्गा किन्न, घर बनाउन तथा घर मर्मत गर्न कर्जा सुविधा

# लकर सुविधा



# सुन चाँदी धितोमा कर्जा



## BRANCHES :

### Newroad

New Road, Pokhara  
Phone No: +977-061-523011, 536358  
Fax No: +977-061-523699

### Chipledhunga

Chipledhunga, Pokhara  
Phone No: +977-061-528202, 528203  
Fax No: +977-061-528499

### Srijana Chowk

Srijana Chowk, Pokhara  
Phone No: +977-061-532815  
Fax No: +977-061-525314

### Deep

Deep, Pokhara  
Phone No: +977-061-441600  
Fax No: +977-061-441666

### Birauta

Birautachowk, Pokhara  
Phone No: +977-061-465177, 465277  
Fax No: +977-061-465233

### Amarsingh

Amarsingh Chowk, Pokhara  
Phone No: +977-061-432171, 432172  
Fax No: +977-061-432166

### Lekhnath

Dadakonaak, Lekhnath  
Phone No: +977-061-560300, 560700  
Fax No: +977-061-560499

### Dhungepatan

Lekhnath, Khudi, Dhungepatan  
Phone No: +977-061-561738  
Fax No: +977-061-561749

### Khairanitar

Shuklagandaki, Tanahun  
Phone No: +977-065-412032  
Fax No: +977-065-412031

### Dhorphirdi

Dhorphirdi, Tanahun  
Phone No: +977-065-411025  
Fax No: +977-065-411026

### Damauli

Vyas, Damauli, Tanahun  
Phone No: +977-065-562533, 562633  
Fax No: +977-065-562733

### Duipiple

Duipiple, Lamjung  
Phone No: +977-065-693979(CDMA)  
Phone No: +977-065-694062(CDMA)

### Dumre

Bandipur, Dumre, Tanahun  
Phone No: +977-065-580185, 580375  
Fax No: +977-065-580131

### Baisjangan

Purkot, Tanahun  
Phone No: +977-061-695524

### Dhading

Dhadingbesi, Dhading  
Phone No: +977-010-521090  
Fax No: +977-010-521091

### Narayanghat

Bharatpur, Lionschowk  
Phone No: +977-056-5570206, 570207  
Fax No: +977-056-570208

### Hakim Chowk

Bharatpur, Chitwan  
Phone No: +977-056-523948  
Fax No: +977-056-523927

### Khurkhure

Rapti, Khurkhure, Chitwan  
Phone No: +977-056-583751  
Fax No: +977-056-583752

### Shardhanagar

Chitrawan, Shardhanagar, Chitwan  
Phone No: +977-056-592208  
Fax No: +977-056-592409

### Daldale

Devchuli, Daldale, Nawalparasi  
Phone No: +977-078-575565  
Fax No: +977-078-575566

### Pragatinagar

Pragatinagar, Nawalparasi  
Phone No: +977-078-575560  
Fax No: +977-078-575561

केन्द्रीय कार्यालय : सृजनाचोक, पोखरा-८, कास्की  
फोन : ०६१-५३९६७२, ५३९६७३, फ्याक्स : ५३७४९९