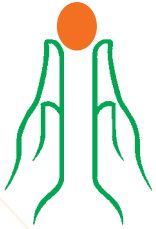


सातौं वार्षिक प्रतिवेदन

आ.व. २०६५/०७०

7th Annual Report



— KAMANA BIKASH BANK Ltd. —

कामना विकास बैंक लि.

नेपाल राष्ट्र बैंकबाट 'स' वर्गको इजाजत पत्र प्राप्त संस्था (१० जिल्ला कार्यक्षेत्र भएको)

केन्द्रीय कार्यालय : सृजनाचोक, पोखरा-८, कास्की

फोन : ०६१-५३९६७२, ५३९६७३, फ्याक्स : ५३७४९९

Partner for Advancement

सञ्चालक समिति



राजेन्द्रनिधि कोइराला
अध्यक्ष



एकराज जमरकट्टेल
सञ्चालक



खेमनाथ भट्टराई
सञ्चालक



रिब बहादुर थापा
सञ्चालक



देवकृष्ण काफ्ले
सञ्चालक



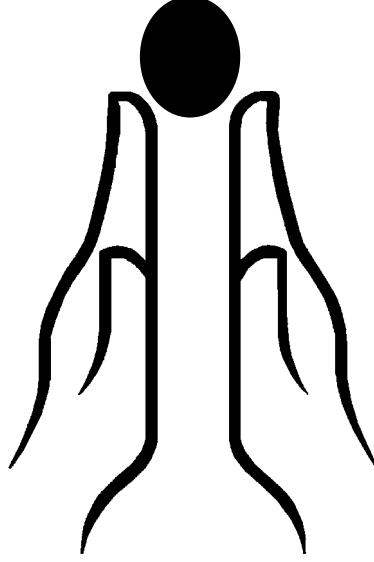
रामकाजी श्रेष्ठ
सञ्चालक-सर्वसाधारण



देवान गुरुड
सञ्चालक-सर्वसाधारण



रामकुमार पिया
सञ्चालक-सर्वसाधारण



सातौं वार्षिक प्रतिवेदन

२०६८/०७०



—KAMANA BIKASH BANK Ltd.—

कामना विकास बैंक लि.

नेपाल राष्ट्र बैंकबाट 'स' वर्गको इजाजत पत्र प्राप्त संस्था (१० ठिल्ला कार्यक्षेत्र भएको)

प्रोक्सी फाराम

श्री सञ्चालक समिति,
कामना विकास बैंक लिमिटेड,
पोखरा-८, सृजनाचोक ।

विषय : प्रतिनिधि नियुक्त गरेको बारे

महाशय,

..... जिल्ला न.पा./गा.वि.स. वडा नं. बस्ने
म/हामी ले त्यस कामना विकास बैंक लिमिटेडको शेयरवालाको
हैसियतले २०७० साल पौष ३ गते बुधबारका दिन हुने सातौं वार्षिक साधारणसभामा स्वयं उपस्थित भई छलफल तथा
निर्णयमा सहभागी हुन नसक्ने भएकोले उक्त सभामा भाग लिनका लागि जिल्ला
..... न.पा./गा.वि.स. वडा नं. बस्ने त्यस बैंकका शेयरधनी श्री
..... लाई मेरो/हाम्रो प्रतिनिधि नियुक्त
गरी पठाएको छु/छौं।

प्रोक्सी लिनेको सही :

निवेदक

दस्तखत :

नाम :

ठेगाना :

मिति :

द्रष्टव्य : यो निवेदन साधारण सभा हुनुभन्दा कम्तीमा ४८ घण्टा अगावै बैंकको केन्द्रीय कार्यालयमा पेश गरी सक्नुपर्नेछ।



—KAMANA BIKASH BANK Ltd.—

कामना विकास बैंक लि.

नेपाल राष्ट्र बैंकबाट 'स' वर्गको रजिस्ट्रार पत्र प्राप्त संस्था (१० जिल्ला कार्यालय गण्डकी)

प्रवेश पत्र

शेयरधनीको नाम :

शेयर संख्या :

शेयरधनीको सही :

सातौं वार्षिक साधारणसभामा उपस्थित हुन जारी गरिएको प्रवेश-पत्र

द्रष्टव्य :

- १) शेयरधनी आफैले माथिका खाली ठाउँहरू भर्नुहोला ।
- २) सभाकक्षमा प्रवेश गर्न यो प्रवेश-पत्र प्रस्तुत गर्न अनिवार्य छ ।

कामना विकास बैंक लिमिटेडको सातौं वार्षिक साधारणसभा सम्बन्धी सूचना

यस कामना विकास बैंक लिमिटेडको मिति २०७०/८/८ मा बसेको सञ्चालक समितिको बैठकको निर्णय अनुसार यस विकास बैंकको सातौं वार्षिक साधारणसभा निम्न मिति, समय र स्थानमा तपसिलका विषयहरूमा छलफल गरी निर्णय गर्न बस्ने भएको हुँदा सभामा उपस्थितिको लागि शेरधनी महानुभावहरू समक्ष हार्दिक अनुरोध गर्दछु।

सभा बस्ने मिति, समय र स्थान:

मिति : २०७०।०९।०३ गते, बुधबार (तदनुसार १८ डिसेम्बर, २०१३)

समय : बिहान ९:०० बजे

स्थान : होटल पोखरा ग्राण्ड, पादी, विरौटा, पोखरा

छलफलका विषयहरू:

(क) सामान्य प्रस्ताव :

- १) आर्थिक वर्ष २०६९/७० को सञ्चालक समितिको प्रतिवेदन छलफल गरी पारित गर्ने।
- २) लेखापरीक्षकको प्रतिवेदनसहितको २०७० आषाढ मसान्तको वासलात तथा आ.व. २०६९/७० को नाफा नोक्सान हिसाब र सोही अवधिको नगद प्रवाह विवरणमाथि छलफल गरी पारित गर्ने।
- ३) लेखापरीक्षण समितिको सिफारिस बमोजिम आ.व. २०७०/७१ को लागि लेखा परीक्षकको नियुक्ति गर्ने र निजको पारिश्रमिक तोक्ने।
- ४) सञ्चालक समितिले प्रस्ताव गरे बमोजिम चुक्ता पूँजीको ६ प्रतिशतले हुन आउने रु. १,२०,००,०००।- (कर प्रयोजन समेत) नगद लाभांश वितरण गर्ने प्रस्ताव पारित गर्ने।

(ख) विशेष प्रस्ताव

- १) सञ्चालक समितिले प्रस्ताव गरे बमोजिम चुक्ता पूँजीको १५ प्रतिशतले हुन आउने रु. ३,००,००,०००।- बोनस शेर वितरण गर्ने सम्बन्धी प्रस्ताव छलफल गरी पारित गर्ने र सोही बमोजिम जारी पूँजी र चुक्ता पूँजी वृद्धि गरी बैंकको प्रबन्धपत्रमा आवश्यक संशोधन गर्ने।
- २) सञ्चालकहरूको भत्ता एवम् सुविधा परिमार्जन सम्बन्धमा छलफल गरी निर्णय गर्ने र सोही बमोजिम बैंकको नियमावलीमा आवश्यक संशोधन गर्ने।
- ३) बैंकको प्रबन्धपत्र र नियमावलीमा आवश्यक संशोधन गरी अभिलेख गराउँदा आवश्यक थपघट, संशोधन वा परिमार्जन गर्नु परेमा सो सम्बन्धी सम्पूर्ण अख्तियारी सञ्चालक समितिलाई प्रदान गर्ने।

(ग) विविध।

सञ्चालक समितिको आज्ञाले
कम्पनी सचिव

साधारणसभा सम्बन्धी सामान्य जानकारी

- (१) यस विकास बैंकको साधारणसभा प्रयोजनको लागि शेयर दाखिला खारेजको काम मिति २०७०।०८।१९ देखि २०७०।०९।०३ सम्म बन्द रहनेछ ।
- (२) वार्षिक साधारणसभामा छलफल हुने विषयहरू सहितको सूचना शेयरधनी महानुभावहरूको ठेगानामा पठाईने छ । कुनै शेयरधनी महानुभावहरूले उक्त सूचना नपाउनु भएमा यसै सूचनाको आधारमा साधारणसभामा उपस्थिति हुन अनुरोध छ । सातौं वार्षिक प्रतिवेदनको लागि बैंकको वेवसाईट www.kamanabank.com.np हेर्नुहुन वा बैंकको केन्द्रीय कार्यालय पोखरा-८, कास्की वा ग्रोमोर मर्चेन्ट बैंकर लि. दरवारमार्ग काठमाण्डौमा सम्पर्क राख्नुहुन अनुरोध गरिन्छ ।
- (३) शेयरधनी महानुभावहरूको उपस्थिति पुस्तिकामा दस्तखत गर्न शेयरधनी उपस्थिति पुस्तिका साधारण सभा हुने दिन विहान ८:०० बजदेखि खुल्ला गरिने छ । साधारण सभामा भाग लिन आँउदा शेयरधनी महानुभावहरूले प्रवेशपत्र अथवा शेयर प्रमाणपत्र अनिवार्य रूपमा ल्याउनु हुन अनुरोध छ ।
- (४) प्रोक्सी फाराम (प्रतिनिधि नियुक्ती पत्र) सभा शुरु हुने भनी तोकिएको समय भन्दा कम्तीमा ४८ घन्टा अगावै बैंकको केन्द्रीय कार्यालयमा कारोवार समयभित्र दर्ता गरी सक्नु पर्ने छ । त्यसरी प्रतिनिधि नियुक्त गरिसके पछि उक्त प्रतिनिधि बदर गरि अर्को प्रतिनिधि मुकरर गरी सभा शुरु हुने भनी तोकिएको समय भन्दा कम्तीमा ४८ घन्टा अगावै बैंकको केन्द्रीय कार्यालयमा कारोवार समयभित्र दर्ता गरेमा वा आफू स्वयं साधारण सभामा विधिवत उपस्थित हुन आएमा त्यस्तो शेयरधनीले गरी दिएको अघिल्लो प्रोक्सी फाराम स्वत बदर हुनेछ ।
- (५) नावालक शेयरधनीको तर्फबाट संरक्षकको रूपमा नाम दर्ता भएको व्यक्तिले मात्र सभामा भाग लिन सकिने छ । आफू संरक्षक भएको शेयरवालाको वाहेक अरु शेयरधनीको प्रतिनिधि (प्रोक्सी) भै सभामा भाग लिन पाइने छैन ।
- (६) छलफलका विषय मध्ये विविध शीर्षक अन्तर्गत प्रस्ताव भएमा छलफल गर्न इच्छुक शेयरधनी महानुभावहरूले सभा हुनु भन्दा ७ दिन अगावै छलफलको विषय संचालक समितिका अध्यक्षलाई लिखित रूपमा दिनुपर्नेछ ।



सातौं वार्षिक साधारण सभामा सञ्चालक समितिको तर्फबाट अध्यक्षद्वारा प्रस्तुत वार्षिक प्रतिवेदन

आदरणीय शेयरधनी महानभावहरू,

यस कामना विकास बैंक लि.को सातौं वार्षिक साधारण सभामा सहभागी हुन पाल्नु भएका सम्पूर्ण शेयर धनी महानभावहरूमा सञ्चालक समिति तथा मेरो व्यक्तिगत तर्फबाट हार्दिक स्वागत अभिवादन व्यक्त गर्दछु। यस विकास बैंकको स्वामित्वकर्ता एवं मुल आधारको रूपमा रहनु भएका शेयरधनीहरूको यो विशिष्ट एवं महत्वपूर्ण सभाको अवसरमा म यहाँहरू समक्ष सञ्चालक समितिको तर्फबाट वार्षिक प्रतिवेदन, लेखा परीक्षकको प्रतिवेदनको साथै आ.व. २०६९/७० को आर्थिक गतिविधि, वासलात, नाफा नोक्सान हिसाव, नगद प्रवाह सम्बन्धी विवरण तथा अनुसूचीहरू अनुमोदनको लागि प्रस्तुत गर्दछु। आर्थिक वर्ष २०६९/७० को समग्र बैकिङ कार्य तथा प्रगति विवरण समीक्षा, भावी कार्यक्रम एवं रणनीति सम्बन्धमा यहाँहरूको अमूल्य राय, सल्लाह तथा सुझावसहित आजको यस साधारणसभामा सक्रिय सहभागिता जनाई सदाभै सारभूत रूपमा मार्गदर्शन प्राप्त हुने नै छ भन्ने अपेक्षा गर्दै, अब म बैंकको संक्षिप्त आर्थिक गतिविधि एवं वित्तीय फलकतर्फ यहाँहरूको ध्यानाकर्षण गराउन चाहन्छु।

१. आ.व. २०६९/७० को कार्य सम्पादन समीक्षा तथा वित्तीय फलक :

स्थापनाकालदेखि नै मुनाफामा सञ्चालन हुँदै आएको यस बैंक आफ्नो सफलताको छैटौं वर्ष पार गरी सातौं वर्षमा प्रवेश गरेको छ। यस दौरानमा विभिन्न आरोह अवरोह पार गर्दै बैंकले पारिवारिक वातावरणमा ग्राहक मैत्री भई आफ्ना महत्वपूर्ण सेवाग्राहीहरूलाई अत्याधुनिक बैकिङ सेवा प्रदान गर्दै आइरहेको छ।

नेपालको बैकिङ क्षेत्रको लागि आ.व. २०६९/७० सामान्य रहेता पनि त्यति सहज भने रहेन। समीक्षा वर्षको शुरुवातमा देखिएको अधिक तरलता वर्षको अन्तसम्म पनि कायमै रहन गयो। अधिक तरलताको कारण निक्षेप तथा कर्जाको व्याजदरमा गिरावट आउनुका साथै ट्रेजरी बिल एवं अन्तरबैंक व्याजदर समेत ज्यादै न्यून रह्यो। वित्तीय क्षेत्रमा देखिएको बढ्दो प्रतिस्पर्धा, देशको धूमिल राजनीतिक वातावरण, उत्पादनशील क्षेत्रहरूमा लगानीको संकुचन आदि कारणहरूले गर्दा कारोवार बढाउन असजिलो परिस्थितिको सिर्जना भएको छ। सानो पूँजीमा काम गर्दा ठूला परियोजनाहरूमा लगानी गर्नबाट बैंक वञ्चित हुनुपर्ने अवस्था रहेको छ। यसरी बैकिङ व्यवसायमा आएको सुस्तताको वावजुद पनि गत आ.व.मा यस बैंकले उल्लेख्य प्रगति र उपलब्धीहरू हासिल गर्न सकेको कुरा यहाँहरू समक्ष व्यक्त गर्न पाउँदा मलाई अत्यन्तै खुसी लागेको छ।

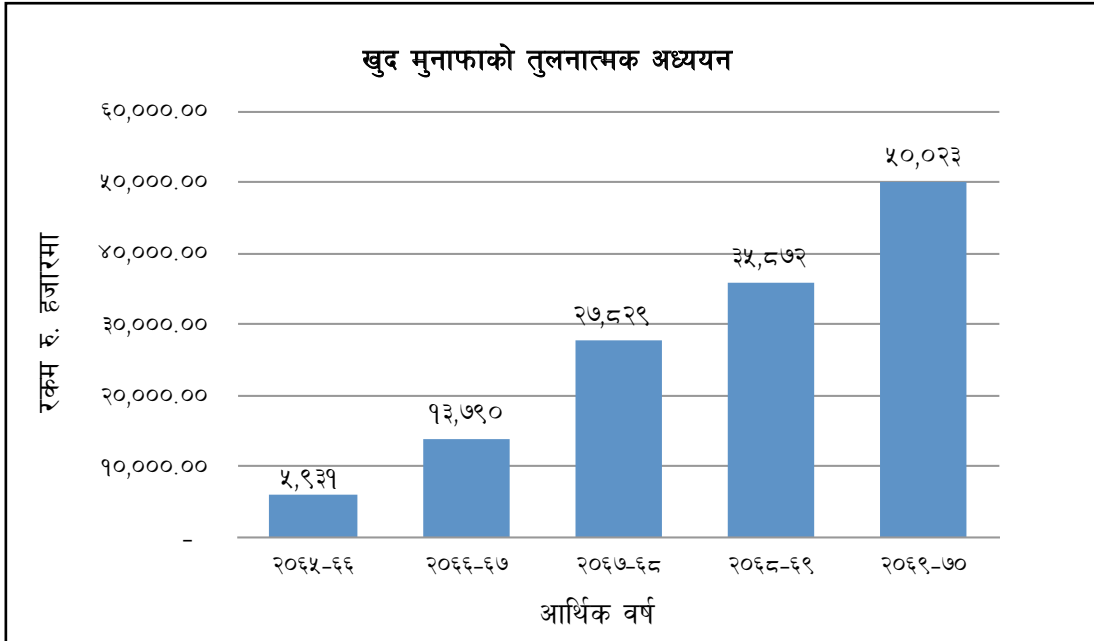
बैंकको आर्थिक वर्ष २०६५/६६, २०६६/६७, २०६७/६८, २०६८/६९, २०६९/७० र २०७०/७१ को आश्विन मसान्तसम्म (प्रथम त्रैमासिक) को वित्तीय विवरण निम्न अनुसार भएको व्यहोरा अवगत गराउँदछु।

(रु. हजारमा)

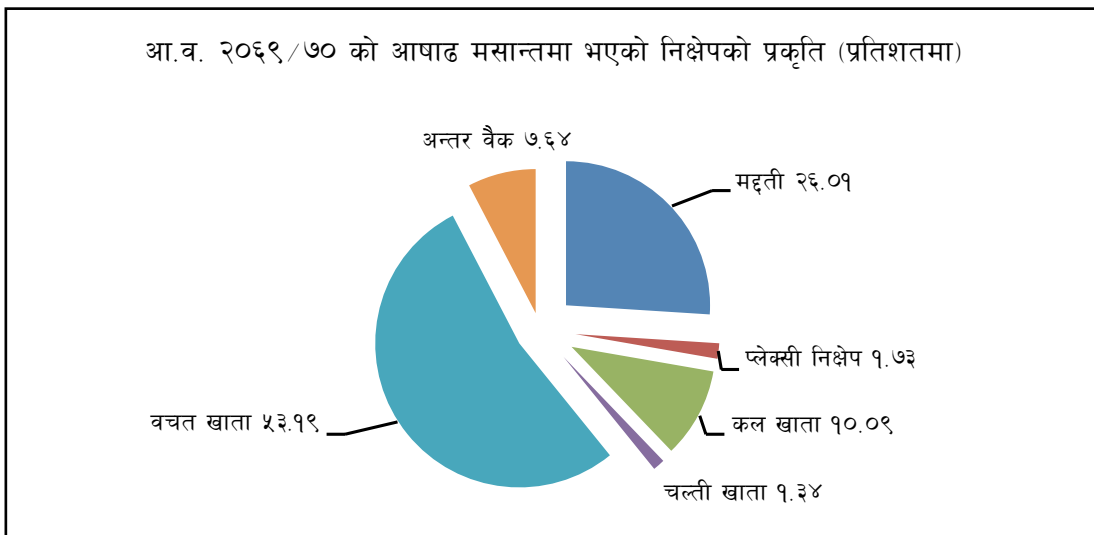
विवरण	आ.व. २०६५/६६	आ.व. २०६६/६७	आ.व. २०६७/६८	आ.व. २०६८/६९	आ.व. २०६९/७०	आ.व.२०७०/७१ आश्विन मसान्त
कुल सम्पति	७०९,५९८	१,०७९,८५७	१,५२६,१६६	१,७५६,७१०	२,३९९,७२४	२,५४३,२३९
निक्षेप संकलन	५९८,४०४	९२१,१६७	१,२५१,१७५	१,४८२,८६४	२०९,८७२३	२,२०१,००८
कर्जा लगानी	५२८,०२६	६१५,२५५	१,००८,०५८	१,१४५,२६१	१७८,७६५	१८३,११७२
व्याज आमदानी	४१,६७२	९२,३६२	१६७,६५९	२०८,७३५	२५८,७७९	६९,०९०
व्याज खर्च	२७,२१७	५५,५३८	१०४,२०९	१३१,०५५	१५३,०४१	४४,८११
कुल सञ्चालन आमदानी	४९,३३६	९९,६६०	१८१,६८५	२२२,६७०	२८२,६६९	७५,५१०
कुल सञ्चालन खर्च	३७,४६२	७६,६३३	१३२,८९६	१६६,२८९	१९५,८७७	५५,८०६
कर अगाडीको मुनाफा	८,१७३	२१,५५८	४३,६८५	५५,३३७	७८,५६८	१५,६१३
खुद मुनाफा	५,९३१	१३,७९०	२७,८२९	३५,८७२	५००२३	९,९३५

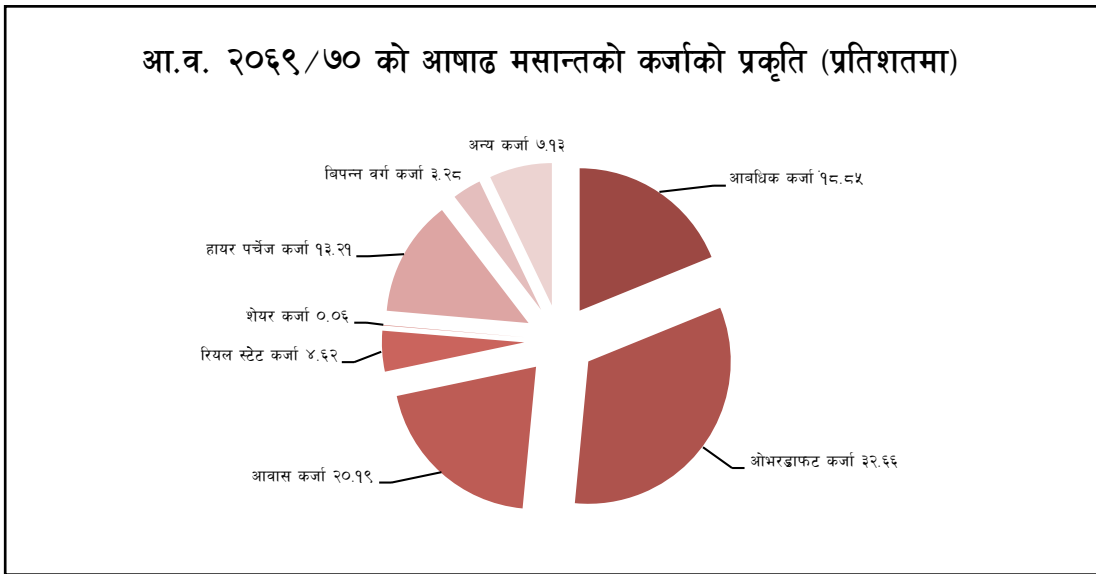
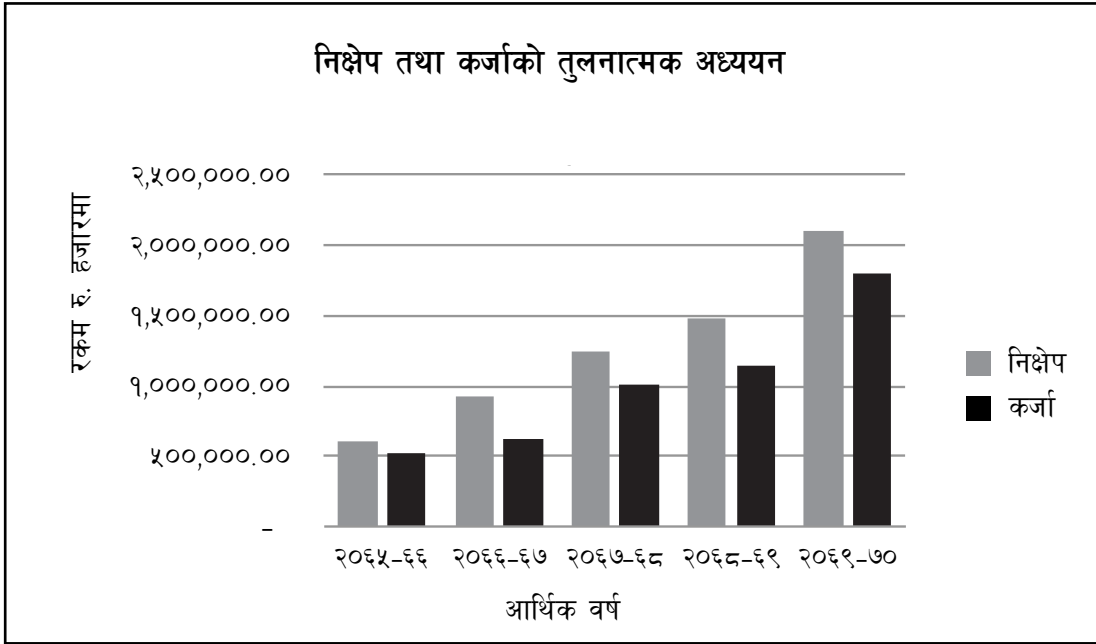


बैंकले आर्थिक वर्ष २०६९/७० मा ५ करोड २३ हजार खुद मुनाफा आर्जन गर्न सफल रहेको छ। जुन आ.व. २०६८/०६९ को तुलनामा ३९.४५ ले बढी हुन आउंछ।



आर्थिक वर्ष २०६९/७० मा बैंक तथा वित्तीय संस्थाहरूमा तरलताको अवस्था उच्च रहेको भएतापनि देशको अस्थिर राजनैतिक अवस्थाको कारण उद्योग धन्दा लगायत उत्पादनशिल क्षेत्रहरूको विकास र विस्तार नभएको कारणले लगानी संकुचन भई लगानीमा सहजता आउन नसकेको अवस्था विद्यमानै छ। यस्ता विविध कठिनाईहरूका बावजुत पनि बैंकले आ.व. ०६९/७० मा निक्षेप संकलन तथा कर्जा प्रवाहमा उलेख्य वृद्धि हासिल गर्न सफल भएको छ। बैंकले आ.व. ०६९/७० मा २ अर्ब ९ करोड ८७ लाख निक्षेप संकलन गरी सोही अवधिमा १ अर्ब ८० करोड ७१ लाख कर्जा प्रवाह गर्न सफल भएको छ। जुन आ.व. ०६८/६९ को तुलनामा निक्षेपमा ४९.५३% र कर्जामा ५७.७९% ले वृद्धि भएको हो।





२. राष्ट्रिय तथा अन्तर्राष्ट्रिय परिस्थितिबाट बैंकलाई परेको प्रभाव :

गत वर्ष पनि देशमा राजनीतिक अस्थिरता र अन्यौलता कायमै रहेको कारण समग्र मुलुकको अर्थतन्त्रले सही मार्ग निर्देश गर्न नसकेको अवस्था यथावत नै छ । यद्यपि भरखरै मात्र सम्पन्न संविधान सभाको चुनावले अब देशमा स्थिर राजनैतिक वातावरणको सिर्जना भई मुलुकको अर्थतन्त्रमा सही मार्ग निर्देश गर्ने कुरामा भने केही भिनो आशा पलाएको छ । यसले गर्दा आगामी दिनहरूमा देशको समग्र अर्थतन्त्र र बैंक तथा वित्तीय संस्थाहरूको लागि अनुकूल वातावरण सिर्जना हुने कुरामा आशावादी हुन सकिने अवस्था छ ।

आर्थिक वर्ष २०६९/७० मा नेपालको समष्टिगत आर्थिक स्थिति सन्तोषप्रद नै रह्यो । आर्थिक वृद्धिदर र मुद्रास्फीतिदर लक्ष्य अनुसार हासिल नभए पनि मौद्रिक एवम् वित्तीय परिसूचकहरू, भुक्तानी सन्तुलन र राजस्व संकलन उत्साहप्रद रहे । प्रतिकूल



मौसमले गर्दा कृषि उत्पादन कमजोर रहेको, आर्थिक वर्षको उत्तरार्द्धमा मात्र पूर्ण बजेट आएकोले पूँजीगत खर्चले गति लिन नसकेको तथा ऊर्जा सङ्कट यथावत रहेको कारण लक्षित आर्थिक वृद्धिदर हासिल हुन सकेन । आयातको तुलनामा निर्यातको वृद्धिदर न्यून रहेकोले व्यापार घाटा बढ्ने क्रम यथावत रहेपनि विप्रेषण आप्रवाह सन्तोषजनक रूपमा बढेकोले चालु खाता बचतमा रही शोधनान्तर स्थिति सुदृढ रहन सक्यो । यसबाट विदेशी विनिमय सञ्चितिमा उल्लेख्य वृद्धि भएको छ ।

समीक्षा अवधिमा भारततर्फको निर्यात २.६ प्रतिशतले र अन्य मुलुकतर्फको निर्यात ७.० प्रतिशतले बढी कुल निर्यात ४.० प्रतिशतले वृद्धि भएको छ भने भारत तथा अन्य मुलुकबाट भएको आयात क्रमशः २३.३ प्रतिशत र १७.३ प्रतिशतले वृद्धि भई कुल आयात २१.२ प्रतिशतले बढेको छ । निर्यातको तुलनामा आयातको वृद्धिदर उच्च रहेको कारण आर्थिक वर्ष २०६९/७० को एघार महिनामा व्यापार घाटा बढेर रु. ४३८ अर्ब ६७ करोड पुगेको छ भने निर्यात-आयात अनुपात अघिल्लो वर्षको एघार महिनामा १६.० प्रतिशत रहेकोमा समीक्षा अवधिमा १३.७ प्रतिशतमा ओर्लिएको छ ।

चालु आर्थिक वर्षको एघार महिनासम्ममा शोधनान्तर स्थिति रु. ५२ अर्ब ६९ करोडले बचतमा रहेको छ । अघिल्लो आर्थिक वर्षको सोही अवधिमा रु. ११५ अर्ब ७६ करोडले शोधनान्तर बचतमा रहेको थियो । वस्तु व्यापारमा उल्लेख्य घाटा रहेतापनि सेवा तथा ट्रान्सफरतर्फ बचत रहेको कारण समीक्षा अवधिमा चालु खाता रु. ४१ अर्ब ५६ करोडले बचतमा रहेको छ । चालु खाता अन्तर्गतको खुद सेवा आय रु. ७ अर्ब १५ करोडले बचतमा रहनुका साथै विप्रेषण आप्रवाह २१.३ प्रतिशतले वृद्धि भई रु. ३८८ अर्ब ४६ करोड पुगेको छ । अमेरिकी डलरमा विप्रेषण आप्रवाह ११.८ प्रतिशतले बढेर ४ अर्ब ४५ करोड पुगेको छ ।

कुल गार्हस्थ्य उत्पादनमा एक तिहाईभन्दा बढी हिस्सा ओगट्ने कृषि क्षेत्र अझैपनि निर्वाहमुखी अवस्थामै रहेको तथा उद्योग एवम् सेवा क्षेत्र पनि विभिन्न आर्थिक तथा गैर-आर्थिक व्यवधानबाट गुञ्जिरहेकोले मुलुकको आर्थिक वृद्धिले गति लिन सकेको छैन । आर्थिक वर्ष २०६९/७० मा यथार्थ कुल गार्हस्थ्य उत्पादन वृद्धिदर आधारभूत मूल्यमा ३.६ प्रतिशत र उत्पादकको मूल्यमा ३.७ प्रतिशत रहेको केन्द्रीय तथ्याङ्क विभागको प्रारम्भिक अनुमान छ । अघिल्लो वर्ष यस्तो वृद्धिदर क्रमशः ४.५ प्रतिशत र ४.९ प्रतिशत रहेको थियो । समीक्षा वर्षमा कृषि तथा गैर-कृषि क्षेत्रको वृद्धिदर क्रमशः १.३ प्रतिशत र ५.० प्रतिशत रहेको अनुमान छ, जुन अघिल्लो वर्ष क्रमशः ५.० प्रतिशत र ४.२ प्रतिशत रहेको थियो । समीक्षा वर्षमा गैर-कृषि क्षेत्र अन्तर्गत उद्योग क्षेत्र १.६ प्रतिशतले र सेवा क्षेत्र ६.० प्रतिशतले वृद्धि भएको अनुमान छ । अघिल्लो वर्ष उद्योग क्षेत्र ३.० प्रतिशतले र सेवा क्षेत्र ४.५ प्रतिशतले वृद्धि भएको थियो । पछिल्लो वर्षमा सेवा क्षेत्रको वृद्धिदरमा सुधार आउनुमा व्यापार, पर्यटन, यातायात तथा सञ्चार क्षेत्रको योगदान रहेको छ ।

सन् २००८ देखि अमेरिकाबाट शुरु भएको वित्तीय संकट मत्थर भएको र युरोपको सार्वजनिक ऋण संकटमा पनि केही सुधार आएकोले विश्व आर्थिक परिदृश्य केही सकारात्मक देखिएको छ । अन्तर्राष्ट्रिय मुद्राकोषले सन् २०१३ को अप्रिलमा जारी गरेको विश्व आर्थिक परिदृश्य (World Economic Outlook) अनुसार विश्वको आर्थिक वृद्धिदर सन् २०१३ मा ३.३ प्रतिशत र सन् २०१४ मा ४.० प्रतिशत रहने देखिएको छ । सन् २०१३ मा अमेरिकी अर्थतन्त्र १.९ प्रतिशतले वृद्धि हुने अनुमान रहेको छ भने युरो क्षेत्रको अर्थतन्त्र ०.३ प्रतिशतले संकुचन हुने अनुमान छ । त्यसैगरी, सन् २०१३ मा उदीयमान तथा विकासशील देशहरूको अर्थतन्त्र ५.३ प्रतिशतले बढ्ने अनुमान छ । भारतीय अर्थतन्त्र सन् २०१२ मा ४.० प्रतिशतले वृद्धि भएकोमा सन् २०१३ मा ५.७ प्रतिशतले बढ्ने अनुमान छ । चीनको आर्थिक वृद्धिदर सन् २०१२ मा ७.८ प्रतिशत रहेकोमा सन् २०१३ मा ८.० प्रतिशत रहने अनुमान छ ।

अन्तर्राष्ट्रिय मुद्राकोषका अनुसार सन् २०१२ मा विकसित देशहरूको उपभोक्ता मुद्रास्फीतिदर २.० प्रतिशत रहेकोमा सन्



२०१३ मा १.७ प्रतिशत रहने र सन् २०१४ मा सो दर २.० प्रतिशत रहने प्रक्षेपण छ । त्यसैगरी, सन् २०१३ मा उदीयमान तथा विकासशील देशहरूको मुद्रास्फीति दर ५.९ प्रतिशत रहने अनुमान छ भने सन् २०१४ मा उक्त दर ५.६ प्रतिशत रहने प्रक्षेपण छ । छिमेकी मुलुक भारतमा सन् २०१२ मा मुद्रास्फीतिदर ९.३ प्रतिशत रहेकोमा सन् २०१३ मा १०.८ प्रतिशत रहने अनुमान छ । चीनको मुद्रास्फीतिदर सन् २०१२ मा २.६ प्रतिशत रहेकोमा सन् २०१३ मा ३.० प्रतिशत रहने आंकलन रहेको छ ।

३. गत आर्थिक वर्षका उपलब्धी तथा भावी कार्यक्रम :

- बैंकको कार्यक्षेत्र विस्तारका लागि चौथो वार्षिक साधारण सभाबाट पारित भए बमोजिम नेपाल राष्ट्र बैंकबाट मिति २०६९ साल मंसिर १४ गते यस बैंकलाई १० जिल्लामा कार्यक्षेत्र विस्तार गर्ने इजाजत प्राप्त भएको र सो अनुरूप हाल कायम रहेका ३ (तीन) जिल्ला लगायत थपिएका नयाँ ७ सात जिल्लाहरू लमजुङ, स्याङ्जा, नवलपरासी, रूपन्देही, मकवानपुर, पर्सा, धादिङका विभिन्न स्थानहरूमा सम्भाव्यता अध्ययन गरी थप शाखा कार्यालयहरू खोली बैंकिङ सञ्जाललाई अझ विस्तार र सुदृढ गर्दै लग्ने नीति अनुरूप चितवनको शारदानगर र नवलपरासीको दलदलेमा शाखा कार्यालय स्थापना गरी वित्तीय कारोवार सुचारु भइरहेको छ । हाल यस बैंकको शाखा संख्या १० (दस) पुगेको छ । शाखाहरूको संख्यात्मक वृद्धि एवं कार्यक्षेत्र विस्तारले थप सञ्जाल विस्तार हुन गई आगामी दिनहरूमा अझ बढी प्रतिस्पर्धी र गुणस्तरीय सेवा प्रदान गर्न बैंक सक्षम रहने विश्वास लिएको छु । अन्य स्थानहरूमा पनि बैंकको व्यावसायिक विस्तारको लागि सम्भाव्यता अध्ययन गरी शाखा सञ्जाल विस्तार गर्दै लगिने यहाँहरू समक्ष अनुरोध गर्न चाहन्छु र आगामी दिनहरूमा अझ गुणस्तरीय सेवा प्रदान गर्दै शाखाहरूको गुणस्तर तथा क्षमता विस्तार गर्नेतर्फ सञ्चालक समिति तथा व्यवस्थापन चनाखो भई लागि परेको व्यहोरा म यहाँहरू समक्ष जानकारी गराउन चाहन्छु ।
- बैंकको पाँचौ वार्षिक साधारणसभाबाट पारित भए बमोजिम बैंकको केन्द्रीय कार्यालय पोखरा-८, सृजनाचोकमा स्थानान्तरण भई कार्य सञ्चालन भइरहेको व्यहोरा अनुरोध छ ।
- आर्थिक वर्ष २०६९/७० मा बैंक तथा वित्तीय संस्थाहरू एक-आपसमा गाभ्ने/गाभिने कार्यले थप गति लिएको छ । आर्थिक वर्ष २०६९/७० मा पहिलो पटक २ वाणिज्य बैंकहरू गाभिएका छन् । समीक्षा अवधिमा एउटा वाणिज्य बैंकमा दुईवटा विकास बैंकहरू गाभिएका छन् भने १० विकास बैंक र १२ वित्त कम्पनीहरू एक-आपसमा गाभिएर ७ विकास बैंक र २ वित्त कम्पनी बनेका छन् । बैंक तथा वित्तीय संस्थाहरू बिचको कडा प्रतिस्पर्धा, तिनको संख्यात्मक वृद्धि, सानो पूँजीका कारण ठूला परियोजनाहरूमा लगानी गर्न असमर्थ हुनुपर्ने अवस्था तथा कार्यक्षेत्र संकुचनको कारण व्यवसाय विस्तार गर्न असहज परिस्थितिको सिर्जना हुने भएकोले पूँजी वृद्धिका साथसाथै कार्यक्षेत्र विस्तार गर्न एवं बैंक वित्तीय संस्थाप्रति जनविश्वास बढाउन नेपाल राष्ट्र बैंकले समेत मर्जरलाई प्रोत्साहित गरेको छ । राष्ट्रिय स्तरको विकास बैंक बन्नको लागि यस बैंकले अन्य उपयुक्त संस्थाहरूको खोजी गरी विभिन्न चरणमा वार्ता गर्ने क्रममा केही संस्थाहरूसँग छलफल एवं वार्ता भइरहेको छ । वार्ता सकारात्मक भई एक आपसमा गाभ्ने/गाभिने प्रक्रिया अगाडी बढेमा सोही अनुरूप शेयरधनी महानुभावहरूलाई आवश्यक जानकारी गराइने छ ।
- हाम्रो जस्तो सानो मुलुकको आर्थिक विकासमा रेमिट्यान्सको ठूलो योगदान रहेको छ । यो कूल गार्हस्थ उत्पादनको महत्वपूर्ण हिस्सा पनि बनेको छ । यस बैंकले विभिन्न मनि ट्रान्सफर कम्पनीहरूसँग संभौता र सहकार्य गरी बैंकका विभिन्न शाखाहरूबाट छिटो छरितो रूपमा सजिलै रकम भुक्तानीको व्यवस्था गरी विप्रेषण सेवा प्रदान गर्दै आइरहेको छ । जसले गर्दा ग्रामीण भेगका सर्वसाधारण जनता लाभान्वित त भएकै छन् । यसको साथसाथै बैंकको विविध आम्दानी तथा निक्षेपमा समेत सकारात्मक असर परेको छ । यसका अलावा हाम्रा सेवाग्राहीहरूको सुविधाको लागि देशभित्र नै एक ठाउँबाट अर्को ठाउँमा रकम स्थानान्तरण गर्ने सेवा प्रदान गर्दै आएको र आगामी दिनहरूमा यसलाई अझ प्रभावकारी ढङ्गले अगाडी बढाई सेवालाई सहज बनाइने छ ।



- बैंकले आफ्नो स्थापनाकालदेखि नै धेरै बैंक तथा वित्तीय संस्थाहरूले प्रयोगमा ल्याएको Pumori Plus III Banking Software प्रयोगमा ल्याई वित्तीय कारोवार गरिरहेको छ र यसलाई समय सापेक्ष केन्द्रीकृत गरी नयाँ Version मा Up-grade गर्न लागिएको छ । हाल सञ्चालनमा रहेका १० वटै शाखा कार्यालयहरूलाई एउटै संजालमा आवद्ध गरी Any Branch Banking Service (ABBS) सेवा प्रदान गर्दै आइरहेको छ । साथै बैंकले ६ वटा शाखा कार्यालयहरूबाट आफ्नै ATM मेसिन जडान गरी ATM सेवा प्रदान गर्दै आइरहेको छ । बैंकले सन्ध्याकालीन काउन्टर, लकर सुविधा, ३६५ दिन बैंकिङ सेवा प्रदान गर्दै आएको छ । बैंकले निकट भविष्यमा E-Banking सेवा तथा Mobile बैंकिङ सेवा जस्ता अत्याधुनिक बैंकिङ सुविधा पनि सञ्चालन गर्ने प्रक्रियामा रहेको छ । बैंकका शेयरधनी तथा ग्राहक महानुभावहरूको लागि सही र द्रुत सूचनाको लागि बैंकले आफ्नो वेब साईट www.kamanabank.com.np समेत सञ्चालनमा ल्याएको छ र सोलाई समेत समय सापेक्ष रूपमा परिमार्जन गर्दै लगी आवश्यक सन्देश र सूचनाहरू समयमै प्रवाह गर्ने गरिएको छ ।
- बैंकले नेपाल राष्ट्र बैंकको समासोधन गृह (Clearing House) को सदस्यता लिई यस बैंकका तथा अन्य बैंकका चेकहरू समासोधन गृह मार्फत क्लियरिङ गर्न सकिने सुविधा आफ्ना ग्राहकहरूलाई प्रदान गरिरहेको छ । नेपाल राष्ट्र बैंकले निजी क्षेत्रसँगको सहकार्यमा सञ्चालन गरेको E-Clearing को सदस्यताको लागि प्रक्रिया अगाडि बढेको छ । E-Clearing को सुविधा पछि ग्राहकहरूले अझ प्रभावकारी सेवा प्राप्त गर्नेछन् । यस बैंकको शाखा नभएका स्थानहरू, काठमाण्डौ लगायत अन्य शहरहरूबाट समेत यस बैंकको चेक भुक्तानीको लागि Citizens Bank International Limited र Reliable Finance Limited सँग सम्झौता गरी यी संस्थाहरूका सबै शाखाहरूबाट यस बैंकको चेक भुक्तानीको व्यवस्था मिलाइएको छ ।
- बैंकले जोखिम न्यूनीकरणको लागि आवास कर्जा, हायर पर्चेज कर्जाका साथ साथै विभिन्न उत्पादनशील क्षेत्रहरूमा कर्जा लगानी गर्दै आएको छ । आफ्ना ग्राहकहरूको माग र चाहना अनुसार सुन चाँदी धितो कर्जामा लगानी गर्दै आइरहेको र यसको प्रभाव सकारात्मक रहेको कारण आवश्यकता अनुसार अन्य संभावित देखिएका शाखाहरूबाट समेत सुन चाँदी धितोमा कर्जा कारोवारको थालनी गर्ने, लगानीमा रहेका समग्र कर्जाहरूको उच्च गुणस्तरलाई कायम राख्दै जोखिम न्यूनीकरणमा सदैव ध्यान दिई कर्जा अनुगमनलाई वैज्ञानिक तवरबाट प्रयोगमा ल्याउने तथा कर्जा तथा सापटमा प्राप्त हुने प्रतिफललाई उच्च राख्न कर्जा लगानीमा विविधीकरण गरी लगानीलाई सुनिश्चितता प्रदान गर्दै लगिने छ ।

४. मानव संसाधन:

बैंकको उच्च व्यवस्थापनमा बैंकिङ क्षेत्रमा लामो अवधिको कार्य अनुभव हासिल गरिसकेका योग्य तथा दक्ष कर्मचारीहरू रहनु भएको छ । बैंकले कर्मचारीहरू बैंकका अमूल्य सम्पत्ति हुन् भन्ने मान्यतालाई आत्मसात गरी कर्मचारीहरूको वृत्ति विकास तथा दक्षता अभिवृद्धि गर्न समय समयमा विभिन्न तालिम, गोष्ठी तथा सेमिनारहरूमा सहभागी गराउँदै आएको छ । कर्मचारीहरूको कार्यकुशलतामा बैंकको सफलता निर्भर रहने हुनाले कर्मचारी भर्ना गर्दा कर्मचारीको योग्यता, दक्षता, एवं अनुभवको आधारमा छनौट गर्ने गरिएको छ । त्यस्तै निजहरूको मनोबल उच्च राख्न वार्षिक कार्यसम्पादन मूल्याङ्कन गरी सोही बमोजिम समय सापेक्ष तलब तथा सुविधामा पुनरावलोकन गर्ने, उत्कृष्ट कर्मचारीहरूलाई बढुवा तथा प्रोत्साहन स्वरूप ग्रेड थप गर्ने गरिएको छ । उच्च व्यवस्थापन र कर्मचारी बीच नियमित सञ्चारको लागि व्यवस्थापन तहको बैठक बसी भावी कार्यक्रम एवं रणनीति, तथा हासिल गरेका उपलब्धीहरूको बारेमा सामुहिक रूपमा छलफल गरी निर्णय प्रक्रियामा कर्मचारीहरूलाई सहभागी गराउने परिपाटीको विकास गरिएको छ । हाल बैंकमा जम्मा ६७ जना कर्मचारीहरू कार्यरत रहेका छन् ।



५. सामाजिक उत्तर दायित्व:

बैंक एक विशुद्ध वित्तीय कारोवार गर्ने व्यावसायिक संस्था भएता पनि यसले समाजप्रति निर्वाह गर्नुपर्ने सामाजिक उत्तरदायित्व वहन गर्दै आएको छ। बैंकले लेखनाथका सर्वसाधारणहरूले सर्वसुलभ रूपमा विभिन्न स्वास्थ्य सेवाहरू लिइरहेको लेखनाथ सामुदायिक लायन्स अस्पतालमा प्रवेशद्वार निर्माण गरेको छ। त्यस्तै तेस्रो वार्षिक उत्सवको पूनित अवसरमा पोखरा-३, नदीपुरमा अवस्थित लक्ष्मी नारायण मन्दिर परिसरमा विवाह मण्डप निर्माण गरेको छ। लेखनाथ-१३, तल्लो गगनगौडा तथा पोखराको महतगौडामा अवस्थित वृद्धाश्रमहरूमा रहनुभएका वृद्धवृद्धाहरूलाई पटक पटक विभिन्न उपभोग्य सामाग्री, खाद्यान्न तथा लत्ता कपडाहरू वितरणका साथै आर्थिक सहयोग प्रदान गरेको छ। पोखरा विश्वविद्यालयमा वि.वि.ए.अध्ययनरत विद्यार्थीहरूलाई वार्षिक रूपमा छात्रवृत्तिको व्यवस्था गरेको छ भने विभिन्न सामुदायिक विद्यालयहरूमा वार्षिक छात्रवृत्तिको समेत व्यवस्था गरिएको छ। आगामी दिनहरूमा समेत शिक्षा, स्वास्थ्य, धार्मिक एवम् वातावरण सम्बन्धी अन्य सामाजिक कार्यहरूमा बैंकको सहभागितालाई निरन्तरता दिइनेछ।

६. संस्थागत सुशासन:

बैंकले संस्थागत सुशासनको स्तरलाई सदैव उच्च स्तरमा कायम राख्नको लागि पूर्ण प्रतिवद्ध छ। संस्थागत सुशासन बैंकको काम कारवाहीको मार्ग दर्शनको रूपमा रहेको कुरालाई मनन गर्दै सोही अनुरूप नेपाल राष्ट्र बैंक लगायत सम्बन्धित नियमनकारी निकायहरूबाट जारी निर्देशन एवम् बैंकका नीतिहरूको पूर्ण पालनाको लागि सञ्चालक समिति र व्यवस्थापन प्रतिवद्ध रहेको छ। आन्तरिक लेखा परीक्षकबाट त्रैमासिक रूपमा सम्पूर्ण आर्थिक गतिविधिहरूको अध्ययन गरी तयार पारेको लेखा परीक्षण प्रतिवेदन उपर आन्तरिक लेखा परीक्षण समितिले छलफल गर्दछ। उक्त प्रतिवेदनमा औल्याएका कैफियतहरू सुधारको लागि व्यवस्थापन सदैव सजग रहेको छ। बैंकले सञ्चालन गरेका कार्यक्रमहरू पारदर्शी एवम् नियम संगत छन्। बैंकले तयार गरेका वित्तीय विवरणहरू नेपाल लेखामान (Nepal Accounting Standard), लेखा सम्बन्धी सर्वमान्य सिद्धान्त र नेपाल राष्ट्र बैंकको निर्देशन अनुसार छन्।

७. व्यावसायिक सम्बन्ध विस्तार :

बैंकले आफ्नो बैंकिङ व्यवसायसँग प्रत्यक्ष एवं अप्रत्यक्ष रूपमा सम्बद्ध सबै औद्योगिक प्रतिष्ठान तथा व्यावसायिक संस्था, सरकारी तथा गैह्र सरकारी संघ संस्था, बैंक तथा वित्तीय संस्थाहरू समेतसँग मित्रवत तवरले सौहार्द्रपूर्ण एव व्यावसायिक सम्बन्ध कायम राख्दै आएको छ र निरन्तर व्यावसायिक प्रतिस्पर्धामा स्वच्छता अभिवृद्धि गर्दै, भविष्यमा समेत पारदर्शी ढङ्गले बैंकको हितमा व्यावसायिक सम्बन्ध विस्तार गर्न सदैव प्रयत्नशील रहेको छ।

८. आन्तरिक नियन्त्रण प्रणाली :

बैंकको आफ्नो व्यवसाय विस्तारसँगै त्यसमा अन्तर्नीहित जोखिमहरू न्यूनीकरण गर्नको लागि आन्तरिक नियन्त्रण प्रणालीको महत्वपूर्ण भूमिका रहेको हुन्छ। सोही अनुरूप बैंकिङ व्यवसायमा निहित कर्जा, बजार तथा सञ्चालन लगायतका जोखिमहरूलाई मध्यनजर गर्दै बैंकले आन्तरिक नियन्त्रण प्रणालीलाई अभि मजबुत बनाउँदै लैजाने नीति लिएको छ। बैंकको हरेक क्रियाकलापहरू स्वीकृत कार्यविधि मार्फत निर्देशित रहनुका साथै नियमित रूपमा आन्तरिक लेखा परीक्षण विभागको नियन्त्रण र सुपरिवेक्षणमा रहेका छन्। आन्तरिक लेखापरीक्षण विभागबाट बैंकका हरेक विभाग तथा शाखाहरूको नियमित रूपमा लेखापरीक्षण गर्ने गरेको र सो बारे लेखापरीक्षण समिति र सञ्चालक समितिमा विस्तृत रूपमा छलफल गरी लेखापरीक्षण प्रतिवेदनमा औल्याइएका कमी कमजोरीका बारेमा सम्बन्धित कर्मचारीहरूलाई तत्कालीन समयमा नै जानकारी दिई सुधार गर्न निर्देशन दिने गरिएको र सोही अनुसार समयमा नै सुधार हुने गरेको छ।



९. सञ्चालक समितिमा हेरफेर :

समीक्षा अवधिमा आफ्नो कार्य व्यस्तता एवं घरायसी कारण संस्थापकहरूको तर्फबाट प्रतिनिधित्व गर्ने सञ्चालक एवं सञ्चालक समितिका अध्यक्ष श्री चतुराखर अधिकारीले सञ्चालक पदबाट राजिनामा दिनुभएकोले सो रिक्त पदमा सञ्चालक समितिको मिति २०६९/१२/२२ को बैठकको निर्णय बमोजिम श्री राजेन्द्रनिधि कोइरालालाई सञ्चालक पदमा मनोनीत गरेको छ भने सञ्चालक समितिको मिति २०६९/१२/२३ गतेको बैठकले श्री राजेन्द्रनिधि कोइरालालाई सञ्चालक समितिको अध्यक्ष पदमा चयन गरेको छ ।

१०. बैंकको कारोवारमा असर पार्ने मुख्य कुराहरू :

बैंकिङ्ग सेवाको विस्तारबाट नै प्राथमिकता प्राप्त क्षेत्र र विपन्न वर्गको उत्थानमा समेत आवश्यक सहयोग पुगिरहेको छ भने आधुनिक बैंकिङ्ग सेवाबाट कार्य प्रणालीमा थप सहजता प्रदान गरेको छ । अर्थतन्त्रमा अनावश्यक नियन्त्रण हटाएकै कारण बैंकिङ्ग क्षेत्रको प्रवर्द्धनमा योगदान पुगेको हो । पछिल्लो दशकमा अन्य क्षेत्रको तुलनामा वित्तीय संस्थाहरूको वृद्धिले वित्तीय बजारको अवस्था बलियो देखिएता पनि विभिन्न कुराहरूले वित्तीय बजारलाई प्रत्यक्ष वा अप्रत्यक्ष रूपमा असर पारिरहेका हुन्छन् ।

कम्पनीको कारोवारमा खास गरेर निम्न किसिमका जोखिमहरू निहित रहने देखिन्छ ।

- समान सेवा प्रदायक वित्तीय संस्थाहरूको संख्यामा भएको वृद्धिका कारणले सिर्जित प्रतिस्पर्धा ।
- बेला बेलामा देखा पर्ने अधिक वा न्यून तरलताको समस्या ।
- देशमा विद्यमान तरल राजनीतिक अवस्था ।
- राष्ट्रको आर्थिक, मौद्रिक तथा वित्तीय नीति परिवर्तनबाट पर्न सक्ने असरहरू ।
- सीमित भौगोलिक कार्यक्षेत्र र शाखा सञ्जालको अपर्याप्तताको कारणबाट उत्पन्न हुन सक्ने जोखिमहरू ।
- दक्ष एवं योग्य मानव संशाधनको अभाव तथा पलायनबाट पर्ने सक्ने असरहरू ।
- निक्षेप तथा कर्जा लगानीको व्याजदरमा हुने परिवर्तनबाट पर्न सक्ने असर र जोखिमहरू ।
- यथासमयमा कर्जा असुली नभई उत्पन्न हुन सक्ने जोखिमहरू ।
- कर्जा तथा लगानीको दायरा साँघुरिएर उत्पन्न हुनसक्ने जोखिमहरू ।
- अन्तराष्ट्रिय रूपमा हुने आर्थिक तथा वित्तीय क्षेत्रको सिथिलताले नेपाली बजारमा पर्न सक्ने असरबाट हुनसक्ने आर्थिक जोखिमहरू ।
- देशको पूँजी बजारमा आउन सक्ने उतार चढावबाट पर्नसक्ने जोखिमहरू ।

११. लेखा परीक्षण प्रतिवेदनका सम्बन्धमा सञ्चालक समितिको प्रतिक्रिया :

नियमित कारोवारमा हुने सामान्य कैफियत बाहेक अन्य कुनै नकारात्मक कैफियत लेखा परीक्षण प्रतिवेदनमा देखिएको छैन । लेखा परीक्षकले दिएका सुझावहरूको कार्यान्वयनको लागि व्यवस्थापनलाई निर्देशन दिई सकिएको र सोही अनुरूप अधिकांश सुझावहरू कार्यान्वयनमा ल्याइसकेको व्यहोरा जानकारी गराउन चाहन्छु ।

१२. लाभांश बाँडफाँड गर्न सिफारिस गरिएको रकम :

आ.व. २०६९/७० सम्म सञ्चित मुनाफाबाट चुक्ता पूँजीको ६ प्रतिशतका दरले रु १२,०००,०००।- (एक करोड बीस लाख) नगद लाभांश तथा १५ प्रतिशतको दरले हुन आउने रु. ३०,०००,०००। (अक्षरूपी तीन करोड) बोनश शेयर वितरणको लागि सिफारिस गरिएको छ ।



१३. जफत गरिएको शेयर संख्या :

➤ समीक्षा वर्षमा कुनै पनि शेयर जफत गरिएको छैन ।

१४. बैंक र यसको सहायक कम्पनीहरूसँगको कारोवार :

➤ बैंकको कुनै पनि सहायक कम्पनी छैन ।

१५. बैंकका मुल शेयरधनीहरूले समीक्षा अवधिमा बैंकलाई दिएको जानकारी :

➤ केही नभएको ।

१६. विगत आर्थिक वर्षमा बैंकका सञ्चालक तथा पदाधिकारीहरूले लिएको शेयर स्वामित्व विवरण :

➤ केही नभएको ।

१७. बैंकसँग सम्बन्धित संभौताहरूमा कुनै सञ्चालक तथा निजका आफन्तको व्यक्तिगत स्वार्थ सम्बन्धी जानकारी :

➤ केही नभएको ।

१८. पुनः खरीद गरिएको शेयरहरूको विवरण :

➤ समीक्षा अवधिमा शेयरहरूको पुनः खरीद कार्य भएन ।

१९. कुल व्यवस्थापन खर्च :

कर्मचारी खर्च	१८,७५९,१५३.१७
सञ्चालन खर्च	२४,०७६,७३७.६२
कुल खर्च	४२,८३५,८९०.७९

२०. लेखापरीक्षण समितिका पदाधिकारीको नाम, काम, कर्तव्य र सुविधा :

नेपाल राष्ट्र बैंकको निर्देशन बमोजिम आन्तरिक नियन्त्रण प्रणालीलाई चुस्त दुरुस्त राख्न निम्नानुसारको लेखा परीक्षण समिति गठन भई कार्यरत रहेको जानकारी गराउँदछु ।

संयोजक	श्री एकराज जमरकट्टेल	सञ्चालक
सदस्य	श्री देवकृष्ण काफ्ले	सञ्चालक
सदस्य	श्री रामकाजी श्रेष्ठ	सञ्चालक
सदस्य सचिव	श्री विकास हुंगाना	व.अधिकृत

लेखापरीक्षण समितिले आन्तरिक तथा बाह्य लेखा परीक्षकले तयार पारेको प्रतिवेदनको नियमित रूपमा बैठक बसी त्यस प्रतिवेदनमा उठाइएका कैफियतहरूका बारेमा छलफल गर्ने, बैंकको वित्तीय स्थिति, आन्तरिक नियन्त्रण, विभिन्न जोखिम एवम् चुनौतिहरूको अध्ययन एवम् व्यवस्थापन, नियमित कार्य सम्पादन आदिको बारेमा नियमित समीक्षा गर्दछ । सो प्रतिवेदनमा औल्याइएका कैफियतहरू माथि छलफल गरी सञ्चालक समितिमा राय सुभाष पेश गर्नुका साथै आवश्यक सुधारका लागि व्यवस्थापनलाई समयमै निर्देशन दिने र दिएको निर्देशनहरूको कार्यान्वयनका बारेमा



—KAMANA BIKASH BANK Ltd.—

कामना विकास बैंक लि.

नेपाल राष्ट्र बैंकबाट 'स' वर्गको इजाजत पत्र प्राप्त संस्था (१० जिल्ला कार्यक्षेत्र भएको)

पुनरावलोकन समेत गर्ने गरेको छ । लेखा परीक्षण समितिका संयोजक एवं सदस्यहरूलाई बैठक भत्ता वापत प्रति बैठक रु. २,०००/- दिने गरिएको छ ।

२१. सञ्चालक, कार्यकारी प्रमुख, बैंकका आधारभूत शेयरधनी वा निजका आफन्तले बैंकलाई बुझाउन बाँकी रकम :

➤ केही नभएको ।

२२. सञ्चालक, कार्यकारी प्रमुख तथा पदाधिकारीहरूलाई भुक्तानी गरिएको पारिश्रमिक भत्ता तथा सुविधाको विवरण :

सञ्चालकहरू :

१. श्री राजेन्द्रनिधि कोईराला	अध्यक्ष
२. श्री एकराज जमरकट्टेल	सञ्चालक
३. श्री खेमनाथ भट्टराई	सञ्चालक
४. श्री रिब बहादुर थापा	सञ्चालक
५. श्री देवकृष्ण काफ्ले	सञ्चालक
६. श्री रामकाजी श्रेष्ठ	सञ्चालक
७. श्री देवान गुरुङ्ग	सञ्चालक
८. श्री रामकुमार पिया	सञ्चालक

आर्थिक वर्ष २०६९/७० मा सञ्चालक समितिको बैठक १९ पटक बसेको र सञ्चालक समितिको बैठकमा उपस्थित हुँदाको बैठक भत्ता नियमावलीमा उल्लेख भए बमोजिम अध्यक्ष एवम् सञ्चालकहरूलाई क्रमशः प्रति बैठक भत्ता रु ४,५००/-, रु ४,०००/- दिने गरिएको छ । आर्थिक वर्ष २०६९/७० मा बैठक भत्ता स्वरूप सञ्चालकहरूलाई रु. ४२५,०००/- (अक्षरूपी चार लाख पच्चीस हजार मात्र) भुक्तानी गरिएको छ । यस बाहेक सञ्चालकहरूलाई अरु कुनै सुविधा प्रदान गरिएको छैन । त्यस्तै आर्थिक वर्ष २०६९/७० मा प्रमुख कार्यकारी अधिकृतलाई कुल वार्षिक तलब भत्ता रु १,६५६,५००/- भुक्तानी गरिएको छ । मासिक रु १,०००/- का दरले मोबाइल खर्च भुक्तानी गर्ने गरिएको छ भने दुर्घटना विमा, औषधि उपचार विमा बैंकको कर्मचारी विनियमावलीमा उल्लेख गरिए बमोजिम प्रदान गरिएको छ । प्रमुख कार्यकारी अधिकृतको पारिश्रमिक समेत व्यवस्थापनका अन्य कर्मचारीको पारिश्रमिक र सुविधा गरी समीक्षा वर्षमा जम्मा रु. ४,१४७,९५५/- (अक्षरूपी एकचालिस लाख सतचालिस हजार नौ सय पचपन्न मात्र) खर्च भएको जानकारी गराउँदछु ।

२३. शेयरधनीहरूले बुझिलिन बाँकी रहेको लाभांश :

➤ गत वर्षसम्म वितरण गरिएको लाभांशबाट शेयरधनीहरूले बुझिलिन बाँकी रकम रु २९६,३७०/- रहेको छ ।

२४. पुँजीको प्रयाप्तता :

नेपाल राष्ट्र बैंकको निर्देशन अनुसार बैंकको प्राथमिक पुँजी अनुपात ५.५ प्रतिशत र पुँजीकोष अनुपात ११ प्रतिशत हुनु पर्ने व्यवस्था रहेको छ । आर्थिक वर्ष २०६९/७० मा यस बैंकको प्राथमिक पुँजी अनुपात ११.९६ प्रतिशत र पुँजीकोष अनुपात १२.८८ प्रतिशत कायम रहेको छ । यसरी २०७० को आषाढ मसान्तसम्ममा नेपाल राष्ट्र बैंकको न्यूनतम मापदण्ड भन्दा प्राथमिक पुँजी अनुपात र पुँजी कोष अनुपात क्रमशः ६.४६ प्रतिशत र १.८८ प्रतिशतले बढी रहेको छ ।

२५. कृतज्ञता ज्ञापन :

कामना विकास बैंकले सञ्चालनको छोटो अवधिमा आफ्नो वित्तीय सञ्जालको विकास गर्नुको अलावा कार्यक्षेत्र विस्तार



गरी आफ्नो आर्थिक गतिविधिहरूमा उल्लेख्य प्रगतिहरू हासिल गरेको कुराहरू माथिका परिसूचकहरूले पनि देखाएका छन् भने यी सबै उपलब्धीहरू हासिल गर्ने कार्यमा तथा बैंकको प्रगतिमा प्रत्यक्ष रूपमा योगदान पुऱ्याउनुहुने सम्पूर्ण निक्षेपकर्ता, सेवाग्राही, विभिन्न सहयोगी संघ संस्था, संस्थापक तथा सर्वसाधारण शेयरधनी महानुभावहरू तथा दत्तचित्त र लगनशील भई अहोरात्र खट्ने व्यवस्थापन समूह तथा सम्पूर्ण कर्मचारी वर्गमा हार्दिक आभार प्रकट गर्दछु। बैंकले आगामी दिनहरूमा अझ बढी सफलता हासिल गर्नमा सम्पूर्ण शेयरधनी, शुभचिन्तक महानुभावहरू, कर्मचारीहरूको मेहनत एवम् प्रतिवद्धता सदैव कायम रही रहनेछु भन्ने कुरामा म पूर्ण विश्वस्त छु। बैंकका विभिन्न गतिविधिहरूको अध्ययनका साथै बैंकलाई आफ्नो अमूल्य सुझाव उपलब्ध गराई उचित मार्गदर्शन प्रदान गर्ने लेखापरीक्षण समिति, जोखिम व्यवस्थापन समिति, कर्मचारी व्यवस्था तथा सेवा सुविधा समितिप्रति हार्दिक धन्यवाद व्यक्त गर्दछु। समयमै बैंकको लेखा परीक्षण कार्य सम्पन्न गरी महत्वपूर्ण सुझावहरू प्रदान गर्नुभएकोमा बाह्य लेखा परीक्षक सुजन काफ्ले एण्ड एसोसियट्सलाई धन्यवाद दिन चाहन्छु। साथै नियमनकारी संस्थाहरू नेपाल राष्ट्र बैंक, नेपाल सरकारका विभिन्न निकायहरू, कम्पनी रजिष्ट्रारको कार्यालय, नेपाल धितोपत्र बोर्ड, नेपाल स्टक एक्सचेन्ज लिमिटेड, ग्रोमोर मर्चेन्ट बैंकर लिमिटेड का साथै अन्य संघ संस्थाहरूले पुऱ्याउनुभएको सहयोगप्रति आभार व्यक्त गर्दछु। आगामी दिनहरूमा सबैको थप हौसला, सहयोग र सुझावले बैंकले अझ बढी प्रगति हासिल गर्ने कुरामा म आशावादी रहेको छु।

धन्यवाद !

राजेन्द्रनिधि कोइराला

अध्यक्ष

**धितोपत्र दर्ता तथा निष्काशन नियमावली २०६५ को नियम २२ को उपनियम (१) सँग सम्बन्धित थप विवरण :****१) कानुनी कारवाही सम्बन्धी विवरण :**

देहाय अनुसारको मुद्दा दायर भएको भए, मुद्दा दायर भएको मिति, विषय, मुद्दा दायर भएको संस्थापक वा सञ्चालकको नाम र सम्भाव्य कानुनी उपचार सम्बन्धी विवरण गर्नुपर्ने ।

क) त्रैमासिक अवधिमा संगठित संस्थाले वा संस्थाको विरुद्ध कुनै मुद्दा दायर भएको भए :

त्रैमासिक अवधिमा यस संस्थाले वा यस संस्था विरुद्ध कुनै मुद्दा दायर भएको छैन ।

ख) संगठित संस्थाको संस्थापक वा सञ्चालकले वा संस्थापक वा सञ्चालक विरुद्धमा प्रचलित नियमको अवज्ञा वा फौजदारी अपराध गरेको सम्बन्धमा कुनै मुद्दा दायर गरेको वा भएको भए:

यस संस्थाको संस्थापक वा सञ्चालकले वा संस्थापक वा सञ्चालकको विरुद्धमा प्रचलित कानून नियमको अवज्ञा वा फौजदारी अपराध गरेको सम्बन्धमा कुनै मुद्दा दायर भएको जानकारी प्राप्त भएको छैन ।

ग) कुनै संस्थापक वा सञ्चालक विरुद्ध आर्थिक अपराध गरेको सम्बन्धमा कुनै दायर भएको भए:

कुनै संस्थापक वा सञ्चालक विरुद्ध आर्थिक अपराध गरेको सम्बन्धमा मुद्दा दायर भएको जानकारी प्राप्त भएको छैन ।

२) संगठित संस्थाको शेयर कारोवार तथा प्रगति विश्लेषण:**क) धितोपत्र बजारमा भएको संगठित संस्थाको शेयरको कारोवार सम्बन्धमा व्यवस्थापनको धारणा:**

देशको आर्थिक अवस्थाको कारण शेयरबजारको कारोवार विगत वर्षमा पनि न्यून नै रह्यो । गत आर्थिक वर्षको तेस्रो त्रयमासको अन्त्यतिर नेप्से सुधारोन्मुख रहेको छ । धितोपत्र बजारमा देखिएको शिथिलताले यस कम्पनीको शेयर कारोवारमा पनि सामान्य प्रभाव पारेता पनि बैंकले लगातार वितरण गर्दै आइरहेको लाभांशको कारण यस बैंकप्रति शेयर लगानीकर्ताहरूको उत्साह बढेकोले शेयरको बजार मूल्य वृद्धि हुने विश्वास गरिएको छ ।

ख) गत वर्षको प्रत्येक त्रैमासिक अवधिको शेयरको अधिकतम, न्यूनतम र अन्तिम मूल्यको साथै कुल कारोवार शेयर संख्या र कारोवार दिन : यस बैंकको आर्थिक वर्ष २०६९/०७० को त्रैमासिक अवधिमा भएको शेयर कारोवार निम्न अनुसार प्रस्तुत गरिएको छ ।

विवरण	प्रथम त्रैमासिक	दोस्रो त्रैमासिक	तेस्रो त्रैमासिक	चौथो त्रैमासिक
शेयरको अधिकतम मूल्य रु.	१३४	१४०	१३२	१३२
शेयरको न्यूनतम मूल्य रु.	१०६	११२	११३	१२०
शेयरको अन्तिम मूल्य रु.	१२४	११५	१२५	१२६
कुल कारोवार भएको संख्या	१७४५	६४२	६३२	६०५
कुल कारोवार भएको दिन	६०	३८	५४	६०

ग) समस्या तथा चुनौति :

धेरैजसो बैंक तथा वित्तीय संस्थाहरू शहर केन्द्रित भएको कारणले बैंकहरूबीचको प्रतिस्पर्धा कायम नै रहेको छ । शेयरधनीहरूको अपेक्षा पूरा गर्न र प्रतिस्पर्धाको माहोलमा आफूलाई अगाडि बढाउन व्यवसायिक कारोवारमा वृद्धि हुन आवश्यक छ । अस्थिर राजनितिक अवस्थाको कारणले सुस्ताएको बजारले गर्दा उपयुक्त लगानी हुन नसकेको अवस्था छ । लगानीमा उत्पादनशील क्षेत्रको अभाव, संचालन जोखिम तथा सूचना प्रविधि सम्बन्धी जोखिम, आर्थिक मन्दि, बन्द हडताल, शान्ति सुरक्षामा कमी, दक्ष जनशक्तिको अभाव आदि चुनौतीहरू पहिचान गरी सजकताका साथ अगाडी बढ्ने नीति संस्थाले लिएको छ । दैनिक रूपमा देखिन सक्ने संचालन जोखिम एवम् चुनौतिलाई सामना गर्न बैंकको कारोवारको दैनिक विश्लेषण गर्ने नीति व्यवस्थापन समूहले लिएको छ ।

घ) संस्थाको सुशासन :

बैंकका शेयरधनीहरूप्रति संचालक समिति तथा व्यवस्थापन समूह पूर्ण रूपमा जवाफदेही र उत्तरदायित्व रहेको छ । यस विकास बैंकले नेपाल राष्ट्र बैंकबाट जारी निर्देशन तथा परिपत्र, बैंक तथा वित्तीय संस्था सम्बन्धी ऐन तथा कानूनहरूको पूर्णपालना गर्दै आएको छ । बैंकले लेखा परीक्षण समिति तथा जोखिम व्यवस्थापन समितिले दिएका सुझाव तथा निर्देशनहरू समयमा नै सुधार तथा पालना गर्दै आएको छ । कर्मचारीहरूको बौद्धिक विकास तथा क्षमता अभिवृद्धिका लागि आवश्यक तालिमहरूमा संलग्न गराउने गरिएको छ । संचालन जोखिम कम गर्न तथा कामलाई व्यवस्थित गर्न बैंकको आन्तरिक नीति नियमहरूलाई समेत कडाईका साथ पालना गर्ने गराउने नीति लिएको छ ।



सुजन काफ्ले एण्ड एसोसिएट्स
Sujan Kafle & Associates
Chartered Accountants

GPO Box: 20357
Daisy Bas, New Plaza, Putalisadak
Tel: 01-4440283
E-mail: sujan.kafle@hotmail.com

कामना विकास बैंक लिमिटेड
पोखरा, कास्की, नेपालका
शेयरधनी महानुभावहरू समक्ष
लेखापरीक्षकको प्रतिवेदन

शेयरधनी महानुभावहरू,

- हामीले कामना विकास बैंक लिमिटेड, पोखरा कास्कीको यसै साथ संलग्न २०७० साल आषाढ ३१ गतेको वासलात तथा सोही मितिमा समाप्त आर्थिक वर्षको नाफा नोक्सान हिसाब, नगद प्रवाह विवरण र इक्वीटीमा भएको परिवर्तनको लेखापरीक्षण गरी देहाय बमोजिम प्रतिवेदन पेश गरेका छौं। वित्तीय विवरणहरू प्रतिको उत्तरदायित्व व्यवस्थापनमा रहेको छ। व्यवस्थापनले तयार गरेका ती वित्तीय विवरणहरू उपर लेखापरीक्षणको आधारमा आफ्नो मन्तव्य जारी गर्नु हाम्रो उत्तरदायित्व हो।
- हामीले लेखापरीक्षण गर्दा लेखाको सर्वमान्य सिद्धान्त, नेपाल लेखामान र नेपाल राष्ट्र बैंकले जारी गरेको निर्देशनहरूको आधारमा सम्पन्न गरेका छौं। वित्तीय विवरणमा उल्लेखित रकम र खुलाइएका अन्य विवरणलाई पुष्ट्याई गर्न प्रमाणको छड्के परीक्षण समेत लेखापरीक्षणमा समावेश हुन्छ। कम्पनीले अवलम्बन गरेको लेखा सिद्धान्त, व्यवस्थापनले गरेको महत्त्वपूर्ण अनुमान एवं वित्तीय विवरण प्रस्तुतिको समग्र स्थितिको मूल्याङ्कन पनि लेखापरीक्षणमा समावेश हुन्छ। लेखापरीक्षणले हाम्रो मन्तव्यलाई पर्याप्त आधार प्रदान गर्ने कुरामा हामी विश्वस्त छौं।
- उपरोक्त अनुसार वित्तीय विवरणहरूको परीक्षण गरी देहाय बमोजिम प्रतिवेदन पेश गर्दछौं:
 - हामीले लेखापरीक्षणको सिलसिलामा आवश्यक ठानेका सूचना एवं स्पष्टिकरणको साथै माग गरेका विवरणहरू यथाशीघ्र तथा सन्तोषजनक रूपमा प्राप्त गर्नु। साथै हामीले माग गरेका शाखाहरूको विवरण यद्यपी स्वतन्त्ररूपमा लेखापरीक्षण नगरिएको भएता पनि लेखापरीक्षणको लागि पर्याप्त रहेका पायौं।
 - कम्पनीको हिसाब किताब तथा श्रेस्ता प्रचलित कानून बमोजिम ठीकसँग राखिएका छन्।
 - संलग्न वासलात, नाफा नोक्सान हिसाब तथा नगद प्रवाह विवरण कम्पनी ऐन २०६३, नेपाल लेखामान तथा नेपाल राष्ट्र बैंकबाट तोकिएको ढाँचामा तयार भएका र यी विवरणहरू कम्पनीको लेखासँग ठीक दुस्त छन्।
 - हाम्रो विचारमा हामीलाई उपलब्ध गराएको स्पष्टिकरणको तथा हामीले प्राप्त गरेको सूचनाको आधारमा कम्पनीको संलग्न आर्थिक विवरण तथा सोही साथ संलग्न गरिएको लेखासँग सम्बन्धित टिप्पणीका साथै अध्ययन गर्दा :
 - संलग्न वासलातले कम्पनीले २०७० साल आषाढ ३१ को आर्थिक अवस्था तथा
 - नाफा नोक्सान हिसाब तथा नगद प्रवाह विवरणले उल्लेखित मितिमा समाप्त आर्थिक वर्षको क्रमशः नाफा तथा नगद प्रवाहको उचित एवं यथार्थ चित्रण गर्दछ।
 - हाम्रो विचारमा हामीलाई उपलब्ध गराएको स्पष्टिकरण तथा हामीले प्राप्त गरेको सूचना तथा हामीले गरेको हिसाब किताबको परीक्षणबाट कम्पनीको सञ्चालक समिति कुनै सञ्चालक वा कर्मचारीले,
 - लेखासँग सम्बन्धित कानुनी व्यवस्था विपरीत कामकाज गरेको वा कम्पनीको बेहिसाब गरेको वा कम्पनीको हानी नोक्सानी गरेको वा,
 - नेपाल राष्ट्र बैंकको निर्देशन विपरीत कामकाज गरेको वा कम्पनी वा निक्षेपकर्ताहरूको हित र संरक्षण विपरीत हुने गरी काम गरेको हाम्रो जानकारीमा आएन।
 - हाम्रो विचारमा तथा हामीले गरेको हिसाब किताबको परीक्षणबाट
 - कम्पनीले जोखिम बेहोर्ने कोषको निमित्त यथेष्ट व्यवस्था गरेको छ, तथा
 - कम्पनीले गरेको कारोवार कम्पनीको अख्तियारी भित्र रहेको देखिन्छ।
 - हाम्रो विचारमा संलग्न वासलात, नाफा नोक्सान हिसाब तथा नगद प्रवाह विवरणले क्रमशः २०७० आषाढ मसान्तको यथार्थ अवस्था, सोही मितिमा समाप्त आर्थिक वर्षको आर्थिक परिणाम तथा नगद प्रवाहको उचित एवं यथार्थ चित्रण गर्दछ। साथै यस वित्तीय विवरणले नेपाल लेखामान (प्रचलित कानूनले व्यवस्था गरे बाहेक), कम्पनी ऐन २०६३, बैंक तथा वित्तीय संस्था ऐन २०६३ तथा नेपाल राष्ट्र बैंकको निर्देशनको पालना भएको छ।

मिति : २०७०।०६।०७
स्थान : काठमाण्डौ ।

सि. ए. सुजनकाफ्ले, एण्ड एसोसिएट्स
नि. सुजनकाफ्ले एण्ड एसोसिएट्स
चार्टर्ड एकाउन्टेन्ट्स



KAMANA BIKASH BANK Ltd.

कामना विकास बैंक लि.

नेपाल राष्ट्र बैंकबाट 'स' वर्गको इजाजत पत्र प्राप्त संस्था (१० जिल्ला कार्यालय भएको)

२०७० आषाढ मसान्तको वासलात

पंजी तथा दायित्व	अनूसूची	यस बर्ष रू.	गत बर्ष रू.
१. शेयर पूंजी	४.१	२३०,०००,०००।००	२००,०००,०००।००
२. जगेडा तथा कोषहरू	४.२	२९,२६८,३९६।७०	२९,२४५,०६४।९८
३. ऋणपत्र तथा बन्ड	४.३	-	-
४. तिर्न बांकी कर्जा सापट	४.४	-	-
५. निक्षेप दायित्व	४.५	२,०९८,७२२,५३६।०८	१,४८२,८६४,४८०।७९
६. भुक्तानी दिनुपर्ने विलहरू	४.६	३८८,३८३।९६	४२०,४३०।००
७. प्रस्तावित नगद लाभांश		९,९००,०००।००	२८,५००,०००।००
८. आयकर दायित्व		३२९,२८३।९९	-
९. अन्य दायित्व	४.७	३९,९२३,९५७।४०	२३,६७९,५९९।६८
कुल पूंजी तथा दायित्व		२,३९९,७२३,६७८।०५	१,७५६,७०९,५५१।४५

सम्पत्ति	अनूसूची	यस बर्ष रू.	गत बर्ष रू.
१. नगद मौज्दात	४.८	३३,२९६,०२७।४९	२८,७८६,९३५।०८
२. नेपाल राष्ट्र बैंकमा रहेको मौज्दात	४.९	११८,६३३,२८३।५६	८०,९४६,६६६।७८
३. बैंक/वित्तीय संस्थामा रहेको मौज्दात	४.१०	५,२४६,६०८।५३	३,८४३,३५६।२४
४. माग तथा अल्प सूचनामा प्राप्त हुने रकम	४.११	४०७,३६५,३६४।६०	४२४,९४९,६७१।६४
५. लगानी	४.१२	६,९००,०००।००	३९,०००,०००।००
६. कर्जा सापट तथा विल खरीद	४.१३	१,७८५,७६५,३५७।३९	१,९४५,२६९,३४३।९९
७. स्थिर सम्पत्ति	४.१४	३५,२८९,९३७।२९	३३,८५३,७७०।७४
८. गैर बैकिङ सम्पत्ति	४.१५	-	-
९. अन्य सम्पत्ति	४.१६	८,०३५,०९९।३५	९,६७६,६३९।०६
कुल सम्पत्ति		२,३९९,७२३,६७८।०५	१,७५६,७०९,५५१।४५

संभावित दायित्व	अनूसूची	४.१७
सञ्चालकहरूको घोषणा	अनूसूची	४.२९
पूँजीकोष तालिका	अनूसूची	४.३०
जोखिम भारित सम्पत्ति विवरण तालिका	अनूसूची	४.३० (क)
प्रमुख सुचकाङ्कहरू	अनूसूची	४.३१
प्रमुख लेखा नीतिहरू	अनूसूची	४.३२
लेखा सम्बन्धी टिप्पणीहरू	अनूसूची	४.३३
संस्थापक शेयरधनीको शेयर धितो राखी लिएको कर्जा	अनूसूची	४.३४
लेखा परीक्षण नभएको त्रैमासिक वित्तीय विवरण	अनूसूची	४.३५
लेखा परीक्षण नभएको र भएको वित्तीय विवरणको तुलना	अनूसूची	४.अ

४.१ देखि ४.१७ तथा सम्मका अनूसूचीहरू वासलातका अभिन्न अंग हुन् ।

यसै मितिको हाम्रो संलग्न प्रतिवेदनको आधारमा,

विष्णु प्रसाद गौतम
प्रमुख लेखा

उमेश कुमार आचार्य
प्रमुख कार्यकारी अधिकृत

राजेन्द्रनिधि कोइराला
अध्यक्ष

सिए सुजन कुमार काफ्ले, एफ.सि.ए.
नि. सुजन काफ्ले एण्ड एशोसिएट्स
चार्टर्ड एकाउन्टेण्ट्स
मिति : २०७०/०६/०७

खेमनाथ भट्टराई
सञ्चालक

एकराज जमरकट्टेल
सञ्चालक

रिब बहादुर थापा
सञ्चालक

देवकृष्ण काफ्ले
सञ्चालक

रामकाजी श्रेष्ठ
सञ्चालक

देवान गुरुङ
सञ्चालक

रामकुमार पिया

मिति : २०७०/०६/०७



KAMANA BIKASH BANK Ltd.

कामना विकास बैंक लि.

नेपाल राष्ट्र बैंकबाट 'स' वर्गको इजाजत पत्र प्राप्त संस्था (१० प्रिल्लका कार्यक्षेत्र मध्येको)

नाफा नोक्सान हिसाब

मिति २०६९ श्रावण १ देखि २०७० आषाढ मसान्तसम्म

विवरण	अनुसूची	चालु आ.व. रु.	गत आ.व. रु.
१. व्याज आम्दानी	४.१८	२५८,७७९,४१६।०४	२०८,७३५,०४४।७८
२. व्याज खर्च	४.१९	१५३,०४१,३४६।६४	१३१,०५४,९५७।७४
खुद व्याज आम्दानी		१०५,७३८,०६९।४०	७७,६८०,०८७।०४
३. कमिशन तथा डिस्काउण्ट	४.२०	३,०५४,६६४।५५	२,४२८,९२१।३७
४. अन्य सञ्चालन आम्दानी	४.२१	२०,८३२,६९८।९९	११,५०५,२०६।०४
५. सटही घटबढ आम्दानी	४.२२	१,७७८।८९	५६७।८७
कुल सञ्चालन आम्दानी		१२९,६२७,२११।८३	९१,६१४,७८२।३२
६. कर्मचारी खर्च	४.२३	१८,७५९,१५३।१७	१२,९८७,७६६।६९
७. अन्य सञ्चालन खर्च	४.२४	२४,०७६,७३७।६२	२२,२४६,०८८।४८
८. सटही घटबढ नोक्सानी	४.२२	-	-
सम्भावित नोक्सानी व्यवस्था अधिको सञ्चालन मुनाफा		८६,७९१,३२१।०४	५६,३८०,९२७।५५
९. सम्भावित नोक्सानी व्यवस्थाहरू	४.२५	८,१८३,२३९।८४	४,४४७,७७०।४९
सञ्चालन मुनाफा		७८,६०८,०८१।२०	५१,९३३,१५६।६६
१०. गैर सञ्चालन आम्दानी/नोक्सान	४.२६	(३६,५१९।०३)	७३,३४१।३१
११. सम्भावित नोक्सानी व्यवस्थाबाट फिर्ता	४.२७	-	३,३३०,७७०।७०
नियमित कारोवारबाट भएको मुनाफा		७८,५७१,५६२।१७	५५,३३७,२८६।६७
१२. असामान्य कारोवारहरूबाट भएको मुनाफा /खर्च	४.२८	३,८७७।२२	-
सम्पूर्ण कारोवार समावेश पछिको खुद मुनाफा		७८,५७५,४३९।३९	५५,३३७,२८६।६७
१३. कर्मचारी बोनस व्यवस्था		७,१४२,५१६।७९	५,०३०,६६०।७९
१४. आयकर व्यवस्था			
यस वर्षको		२१,७३७,३८५।५१	१५,१९५,४८५।५६
गत वर्षसम्मको		-	-
यस वर्षको स्थगन कर (आम्दानी)/खर्च		(३३५,४६९।३६)	(७६०,४१४।००)
खुद नाफा/नोक्सान		५०,०२३,२५१।७१	३५,८७१,५३६।३२

४.१८ देखि ४.२८ सम्मका अनुसूचीहरू नाफा नोक्सान हिसाबका अभिन्न अंग हुन् ।

यसै मितिको हाम्रो संलग्न प्रतिवेदनको आधारमा,

विष्णु प्रसाद गौतम
प्रमुख लेखाउमेश कुमार आचार्य
प्रमुख कार्यकारी अधिकृतराजेन्द्रनिधि कोइराला
अध्यक्षसिए सुजन कुमार काफ्ले, एफ.सि.ए.
नि. सुजन काफ्ले एण्ड एशोसिएट्स
चार्टर्ड एकाउन्टेण्ट्स
मिति : २०७०/०६/०७खेमनाथ भट्टराई
सञ्चालकएकराज जमरकट्टेल
सञ्चालकरिब बहादुर थापा
सञ्चालकदेवकृष्ण काफ्ले
सञ्चालकरामकाजी श्रेष्ठ
सञ्चालकदेवान गुरुङ
सञ्चालकरामकुमार पिया
सञ्चालक

मिति : २०७०/०६/०७

सातौं वार्षिक प्रतिवेदन

१५



KAMANA BIKASH BANK Ltd.

कामना विकास बैंक लि.

नेपाल राष्ट्र बैंकबाट 'स' वर्गको इजाजत पत्र प्राप्त संस्था (१० जिल्ला कार्यक्षेत्र भन्नेको)

नाफा नोक्सान बाँडफाँड हिसाब

मिति २०६९ श्रावण १ देखि २०७० आषाढ मसान्तसम्म

विवरण		चालू आ.ब. रु.	गत आ. ब. रु.
आम्दानी			
१.	गत वर्षसम्मको संचित मुनाफा	३,५५९,०८२।३५	५,८६१,९९५।२७
२.	यस वर्षको खुद नाफा	५०,०२३,२५१।७१	३५,८७१,५३६।३२
३.	सटही घटबढ कोष	-	-
जम्मा		५३,५८२,३३४।०६	४१,७३३,५३१।५९
खर्च			
१.	गत वर्षसम्मको संचित नोक्सान		-
२.	यस वर्षको नोक्सान		-
३.	साधरण जगेडाकोष	१०,००४,६५०।३४	७,१७४,३०७।२६
४.	भैपरी आउने जगेडा		-
५.	संस्था विकास कोष		-
६.	लाभांश समीकरण कोष		-
७.	कर्मचारी सम्बन्धी जगेडाहरू		-
८.	प्रस्तावीत लाभांश	१२,०००,०००।००	३०,०००,०००।००
९.	प्रस्तावीत बोनस शेयर जारी	३०,०००,०००।००	-
१०.	विशेष जगेडा कोष		-
११.	सटही घटबढ कोष	४४४।७२	१४१।९७
१२.	पुंजी फिर्ता जगेडा कोष		-
१३.	पुंजी समायोजन कोष		-
१४.	लगानी समायोजन कोष		१,०००,०००।००
जम्मा		५२,००५,०९५।०६	३८,१७४,४४९।२३
१५.	सञ्चित मुनाफा (नोक्सान)	१,५७७,२३९।००	३,५५९,०८२।३५

यसै मितिको हाम्रो संलग्न प्रतिवेदनको आधारमा,

विष्णु प्रसाद गौतम
प्रमुख लेखा

उमेश कुमार आचार्य
प्रमुख कार्यकारी अधिकृत

राजेन्द्रनिधि कोइराला
अध्यक्ष

सिए सुजन कुमार काफ्ले, एफ.सि.ए.
नि. सुजन काफ्ले एण्ड एशोसिएटस्
चार्टर्ड एकाउन्टेण्टस्
मिति : २०७०/०६/०७

खेमनाथ भट्टराई
सञ्चालक

एकराज जमरकट्टेल
सञ्चालक

रिब बहादुर थापा
सञ्चालक

देवकृष्ण काफ्ले
सञ्चालक

रामकाजी श्रेष्ठ
सञ्चालक

देवान गुरुङ
सञ्चालक

रामकुमार पिया
सञ्चालक

मिति : २०७०/०६/०७



नगद प्रवाह विवरण

मिति २०६९ श्रावण १ देखि २०७० आषाढ मसान्तसम्म

विवरण		यस वर्ष रु.	गत वर्ष रु.
क.	कारोवार संचालनबाट नगद प्रवाह		
१.	नगद प्रप्ति	२८३,२७४,०३७।९२	२२३,२००,३५६।६२
१.१	व्याज आम्दानी	२५८,७७९,४१६।०४	२०८,७३५,०४४।७८
१.२	कमिशन तथा डिस्काउन्ट आम्दानी	३,०५४,६६४।५५	२,४२८,९२१।३७
१.३	विदेशी विनिमय कारोवारबाट आम्दानी	१,७७८।८९	५६७।८७
१.४	अपलेखित कर्जाको असुली	-	-
१.५	अन्य आम्दानी	२१,४३८,१७८।४४	१२,०३५,८२२।६०
२.	नगद भुक्तानी	२१३,७४७,३५४।२४	१७७,५२४,५९०।३८
२.१	व्याज खर्च	१५१,९५०,८७३।६५	१२७,६९७,७९०।९९
२.२	कर्मचारी खर्च	१७,७९७,८८०।७५	१२,९८७,७६६।६९
२.३	कार्यालय संचालन खर्च	१९,२४५,९२९।७०	१७,६०४,२८९।०१
२.४	आयकर भुक्तानी	१९,७२७,९७७।५०	१५,१९९,४८५।५६
२.५	अन्य खर्च	५,०२४,६९२।६४	४,०३९,३३८।१३
	कार्यगत पुँजी गतिविधि अधिको नगद प्रवाह	६९,५२६,६८३।६८	४५,६७५,७६६।२४
	संचालन सम्बन्धी चालू सम्पत्तिमा कमी / (वृद्धि)	९,४२८,६७४।२३	९,८४७,७९४।११
१.	माग तथा अल्प सूचनामा प्राप्त हुने रकममा कमी / (वृद्धि)	१६,७७६,३०७।०४	(७०,७०५,१७३।६९)
२.	अन्य अल्पकालीन लगानीमा कमी / (वृद्धि)	२४,९००,०००।००	-
३.	कर्जा तथा विल्स खरीदमा कमी / (वृद्धि)	(६४८,६८७,२५३।३२)	(१३८,३१९,८२४।६९)
४.	अन्य सम्पत्तिमा कमी / (वृद्धि)	(९०१,८१४।४२)	(७९०,६५१।१९)
	संचालन सम्बन्धी चालू दायित्वमा (कमी) / वृद्धि	-	-
१.	निक्षेप दायित्वमा (कमी) / वृद्धि	६१५,८५८,०५५।२९	२३१,६८८,७९४।८९
२.	सर्टिफिकेट अफ डिपोजिटमा (कमी) / वृद्धि	-	-
३.	अल्पकालीन सापटीमा (कमी) / वृद्धि	(३२,०४६।०४)	(९,७९१,१४६।०९)
४.	अन्य दायित्वमा (कमी) / वृद्धि	१,५१५,४२५।६८	(२,३१४,३०५।३६)
	कारोवार संचालनबाट भएको कुल नगद प्रवाह	७८,९५५,३५७।९१	५५,५२३,३८०।३५
ख.	लगानी कारोवारमा नगद प्रवाह		
१.	शेयर तथा डिबेन्चर खरीद	-	-
२.	शेयर तथा डिबेन्चर विक्रीबाट प्राप्त रकम	-	-
३.	स्थिर सम्पत्ति खरीद	(३,९०६,६८४।८७)	(३,९१०,५०९।०६)
४.	स्थिर सम्पत्ति विक्रीबाट प्राप्त रकम	८२,०००।००	१६,२१३।८७
५.	मुद्दती निक्षेप लगानीमा कमी / (वृद्धि)	-	-
६.	लाभांश आम्दानी	-	१२३,४८१।२३
७.	अन्य	-	-
	कम्प्युटर सफ्टवेयर खरीद	(५७९,६९०।००)	(१७६,००६।९०)
	अपलेखन गर्न बाकी खर्चमा वृद्धि	-	-
	लिजहोल्ड सम्पत्तिमा वृद्धि	(१,६५१,२२१।६३)	(१,२२५,१७७।८९)
	लगानी कारोवारबाट भएको कुल नगद प्रवाह	(६,०५५,५९६।५०)	(५,१७९,९९८।७४)
ग.	वित्तीय श्रोत कारोवारबाट नगद प्रवाह		
१.	दीर्घकालीन ऋण मा (कमी) / वृद्धि	-	-
	(वण्ड, डिबेन्चर आदि)	-	-
२.	शेयर पुँजीमा (कमी) / वृद्धि	-	-
३.	लाभांश भुक्तानी	(२८,५००,०००।००)	(२८,५००,०००।००)
४.	कर्जाको व्याज भुक्तानी	-	-
५.	नेपाल राष्ट्र बैंकबाट प्राप्त सहूलियत / पुनर्कर्जामा (कमी)/वृद्धि	-	-
	वित्तीय कारोवारबाट भएको नगद प्रवाह	(२८,५००,०००।००)	(२८,५००,०००।००)
घ.	नगद तथा बैंक मौज्जातको विनिमय दरमा भएको फरकबाट आम्दानी/खर्च	-	-
ङ.	यस वर्ष सम्पूर्ण गतिविधिबाट नगद प्रवाह (क+ख+ग+घ)	४४,३९९,७६१।४१	२१,८५१,३८१।६१
च.	नगद तथा बैंकमा रहेको शुद्ध मौज्जात	११२,७७६,१५८।१०	९०,९२४,७७६।५१
छ.	नगद तथा बैंकमा रहेको अन्तिम मौज्जात	१५७,१७५,९१९।५०	११२,७७६,१५८।१०

हाम्रो आजको मितिमा संलग्न प्रतिवेदनको आधारमा

विष्णु प्रसाद गौतम
प्रमुख लेखाउमेश कुमार आचार्य
प्रमुख कार्यकारी अधिकृतराजेन्द्रनिधि कोइराला
अध्यक्षसिए सुजन कुमार काफ्ले, एफ.सि.ए.
नि. सुजन काफ्ले एण्ड एसोसिएट्स
चार्टर्ड एकाउन्टेण्ट्स
मिति : २०७०/०६/०७खेमनाथ भट्टराई
सञ्चालकएकराज जमरकट्टेल
सञ्चालकरिब बहादुर थापा
सञ्चालकदेवकृष्ण काफ्ले
सञ्चालकरामकाजी श्रेष्ठ
सञ्चालकदेवान गुरुङ
सञ्चालकरामकुमार पिया
सञ्चालक

मिति : २०७०/०६/०७

सातौं वार्षिक प्रतिवेदन



KAMANA BIKASH BANK Ltd.

कामना विकास बैंक लि.

नेपाल राष्ट्र बैंकबाट 'स' वर्गको इजाजत पत्र प्राप्त संस्था (१० जिल्ला कार्यालय भन्नेको)

इक्वीटीमा भएको परिवर्तन सम्बन्धी विवरण

आर्थिक वर्ष २०६९/०७०

विवरण	शेयर पुँजी	सञ्चित नाफा नोक्सान	साधारण जगेडा कोष	पुँजीगत जगेडा	शेयर प्रिमियम	सट्टी घटबढ कोष	स्थगन करजगेडा	लगानी समायोजन कोष	कुल रकम
शुरु मौज्जात	२००,०००,०००।००	३,५५९,०८२।३५	१६,६८४,४७२।६९	-	-	१,५०९।९४	(१,०००,०००।००)	२२९,२४५,०६४।९८	
स्थगन कर									
समायोजित शुरु मौज्जात									
समायोजन									
शेयर पुँजीमा वृद्धि	३०,०००,०००।००	(३०,०००,०००।००)						-	
यस आ. व. को खुद नाफा		५०,०२३,२५१।७१						५०,०२३,२५१।७१	
साधारण जगेडा कोषमा सारेको		(१०,००४,६५०।३४)	१०,००४,६५०।३४					-	
सट्टी घटबढ कोष		(४४४।७२)				४४४।७२		-	
प्रस्तावित लाभांश		(१२,०००,०००।००)						(१२,०००,०००।००)	
लगानी समायोजन कोष								-	
अन्तिम मौज्जात	२३०,०००,०००।००	१,५७९,२३१।००	२६,६८९,१२३।०३	-	-	१,९५४।६६	(१,०००,०००।००)	२५९,२६८,३९६।७०	

शेयर पुँजी तथा स्वामित्व

आर्थिक वर्ष २०६९/०७०

अनुसूची ४.१

विवरण	यस बर्ष रु.	गत बर्ष रु.
१. शेयर पुँजी		
१.१ अधिकृत पुँजी	६४०,०००,०००।००	६४०,०००,०००।००
क) ६४,००,००० साधारण शेयर प्रति शेयर रु. १००।०० ले	६४०,०००,०००।००	६४०,०००,०००।००
ख) नन्ऱिडिमेवल प्रिफरेन्स शेयर प्रति शेयर रु. ले	-	-
ग) रिडिमेवल प्रिफरेन्स शेयर प्रति शेयर रु. ले	-	-
१.२ जारी पुँजी	२००,०००,०००।००	२००,०००,०००।००
क) २०,००,००० साधारण शेयर प्रति शेयर रु. १००।०० ले	२००,०००,०००।००	२००,०००,०००।००
ख) नन्ऱिडिमेवल प्रिफरेन्स शेयर प्रति शेयर रु. ले	-	-
ग) रिडिमेवल प्रिफरेन्स शेयर प्रति शेयर रु. ले	-	-
१.३ चूक्ता पुँजी	२००,०००,०००।००	२००,०००,०००।००
क) २०,००,००० साधारण शेयर प्रति शेयर रु. १००।०० ले	२००,०००,०००।००	२००,०००,०००।००
ख) नन्ऱिडिमेवल प्रिफरेन्स शेयर प्रति शेयर रु. ले	-	-
ग) रिडिमेवल प्रिफरेन्स शेयर प्रति शेयर रु. ले	-	-
१.४ प्रस्तावित बोनस शेयर	३०,०००,०००।००	
१.५ कल्स इन एडभान्स		
१.६ जम्मा रकम(१.३+१.४+१.५)	२३०,०००,०००।००	२००,०००,०००।००



०.५ प्रतिशत वा सोभन्दा बढी शेयर स्वामित्व भएका शेयरधनीहरूको विवरण

अनुसूची ४.१ (क)

क्र.सं	शेयरधनीको नाम	प्रतिशत	शेयर कित्ता	रकम रु.
१	गणेश बहादुर श्रेष्ठ	४.२५	८५०००	८,५००,०००।००
२	चक्रपाणी बास्तोला	४.०१	८०१३०	८,०१३,०००।००
३	लक्ष्मी देवी गुरुङ	३.४६	६९२५०	६,९२५,०००।००
४	रिब बहादुर थापा	२.९५	५९०७०	५,९०७,०००।००
५	गोपी नाथ बराल	२.६३	५२५००	५,२५०,०००।००
६	भरत राज कोइराला	२.६३	५२५००	५,२५०,०००।००
७	राजेन्द्रनिधि कोइराला	२.४३	४८५००	४,८५०,०००।००
८	रश्मी पौडेल	२.३०	४६०००	४,६००,०००।००
९	दिपकलाल वाटाजू	२.००	४००००	४,०००,०००।००
१०	चतुराखर अधिकारी	१.८३	३६५००	३,६५०,०००।००
११	डम्मर बहादुर थापा	१.८१	३६२५०	३,६२५,०००।००
१२	एकराज जमरकट्टेल	१.७७	३५३७५	३,५३७,५००।००
१३	बद्रीनाथ पराजुली	१.७६	३५२५०	३,५२५,०००।००
१४	बाबुराम जमरकट्टेल	१.६६	३३१२५	३,३१२,५००।००
१५	देवकृष्ण काफ्ले	१.५८	३१६८८	३,१६८,८००।००
१६	विष्णुराज पराजुली	१.३५	२७०००	२,७००,०००।००
१७	शम्भुलाल श्रेष्ठ	१.३३	२६६२५	२,६६२,५००।००
१८	भिम प्रसाद गुरुङ	१.३१	२६२५०	२,६२५,०००।००
१९	अन्जु गुरुङ	१.३१	२६२५०	२,६२५,०००।००
२०	राजेन गुरुङ	१.३१	२६२५०	२,६२५,०००।००
२१	सूर्य नारायण लामिछाने	१.३१	२६२५०	२,६२५,०००।००
२२	रन्जु कुमारी गुरुङ	१.३१	२६२५०	२,६२५,०००।००
२३	लक्ष्मी देवी पाण्डे	१.३१	२६२५०	२,६२५,०००।००
२४	सरास्वती गुरुङ	१.३१	२६२५०	२,६२५,०००।००
२५	सुमन घिमिरे	१.२३	२४६२५	२,४६२,५००।००
२६	शान्त कुमार श्रेष्ठ	१.१६	२३१२५	२,३१२,५००।००
२७	परशुराम कोइराला	१.११	२२१२५	२,२१२,५००।००
२८	रविन्द्रनाथ भट्टराई	१.०२	२०४३८	२,०४३,८००।००
२९	ध्रुव रेग्मी	१.४६	२९१७०	२,९१७,०००।००
३०	खेमनाथ भट्टराई	०.७२	१४३७५	१,४३७,५००।००
३१	विकास बाबु बानिया	०.७२	१४३३०	१,४३३,०००।००
३२	रुक्मीनि बस्नेत	०.७१	१४१६०	१,४१६,०००।००
३३	ललितमणी ढकाल	०.६७	१३३४०	१,३३४,०००।००
३४	लक्ष्मी भट्टराई	०.६६	१३२५०	१,३२५,०००।००
३५	शिव प्रसाद न्यौपाने	०.६६	१३१२६	१,३१२,६००।००
३६	दधिराज अधिकारी	०.६६	१३१२५	१,३१२,५००।००
३७	बसन्तप्रसाद पराजुली	०.६६	१३१२५	१,३१२,५००।००
३८	अग्नीधर पराजुली	०.६६	१३१२५	१,३१२,५००।००
३९	गणपती ओझा	०.६६	१३१२५	१,३१२,५००।००
४०	निना कुमारी श्रेष्ठ	०.६५	१२९००	१,२९०,०००।००
४१	विष्णु प्रसाद गौतम	०.५८	११५००	१,१५०,०००।००
४२	राजेन्द्र ओझा	०.५६	१११२५	१,११२,५००।००
४३	डा. ओम प्रकाश शर्मा	०.५३	१०५००	१,०५०,०००।००
४४	प्रा.डा. वेदनाथ शर्मा	०.५३	१०५००	१,०५०,०००।००
४५	डा. नरहरी उपाध्याय गौतम	०.५३	१०५००	१,०५०,०००।००
४६	श्याम प्रसाद मल्ल	०.५०	१००००	१,०००,०००।००
४७	निल राज भट्टराई	०.५०	१००००	१,०००,०००।००



KAMANA BIKASH BANK Ltd.

कामना विकास बैंक लि.

नेपाल राष्ट्र बैंकबाट 'स' वर्गको इजाजत पत्र प्राप्त संस्था (१० जिल्ला कार्यक्षेत्र भन्नेको)

शेयर स्वामित्व

विवरण	यस वर्ष रु.		गत वर्ष रु.	
	%	शेयर पूँजी	शेयर पूँजी	%
१. स्वदेशी स्वामित्व		२००,०००,०००।००	२००,०००,०००।००	
१.१ नेपाल सरकार	-	-	-	-
१.२ वैदेशिक संस्था	-	-	-	-
१.३ क वर्गका इजाजतपत्र प्राप्त संस्थाहरू	-	-	-	-
१.४ अन्य इजाजतपत्र प्राप्त संस्थाहरू	-	-	-	-
१.५ अन्य संस्थाहरू	-	-	-	-
१.६ व्यक्तिगत	१००	२००,०००,०००।००	२००,०००,०००।००	१००
१.७ अन्य	-	-	-	-
२. वैदेशिक स्वामित्व	-	-	-	-
जम्मा	१००	२००,०००,०००।००	२००,०००,०००।००	१००

जगेडा तथा कोषहरू

२०७० साल आषाढ मसान्त

अनुसूची ४.२

विवरण	यस वर्ष रु.	गत वर्ष रु.
१. साधारण जगेडा कोष	२६,६८९,१२३।०३	१६,६८४,४७२।६९
२. पूँजीगत जगेडा कोष	-	-
३. प्रस्तावित बोनस शेयर	-	-
४. क्यापिटल रिडिम्पसन रिजर्भ	-	-
५. पूँजी समायोजन कोष	-	-
६. अन्य जगेडा तथा कोष	-	-
क. भैपरी आउने जगेडा	-	-
ख. संस्था विकास कोष	-	-
ग. लाभांश समिकरण कोष	-	-
घ. विशेष जगेडा कोष	-	-
ङ. सम्पत्ति पुनर्मूल्याङ्कन कोष	-	-
च. अन्य स्वतन्त्र कोष	१,०००,०००।००	१,०००,०००।००
छ. अन्य जगेडा कोष	१,९५४।६६	१,५०९।९४
७. सञ्चित नाफा/नोक्सान	१,५७७,२३९।००	३,५५९,०८२।३५
८. सटही घटबढ कोष	-	-
जम्मा	२९,२६८,३९६।७०	२१,२४५,०६४।९९



ऋणपत्र तथा वण्ड

२०७० साल आषाढ मसान्त

अनुसूची ४.३

विवरण	यस बर्ष रु.	गत बर्ष रु.
१. प्रतिशत वण्ड/ऋणपत्र प्रति वण्ड/ऋणपत्र रु. ले मिति मा जारी भएको र मिति मा चुक्ता हुने	-	-
२. प्रतिशत वण्ड/ऋणपत्र प्रति वण्ड/ऋणपत्र रु. ले मिति मा जारी भएको र मिति मा चुक्ता हुने	-	-
३.	-	-
जम्मा (१ + २ + ३)	-	-

तिर्न बाँकी कर्जा (सापटी)

२०७० साल आषाढ मसान्त

अनुसूची ४.४

विवरण	यस बर्ष रु.	गत बर्ष रु.
क. स्वदेशी		
१. नेपाल सरकार	-	-
२. नेपाल राष्ट्र बैंक	-	-
३. रिपो दायित्व	-	-
४. अन्तर बैंक तथा वित्तीय संस्था	-	-
५. अन्य संगठित संस्थाहरू	-	-
६. अन्य	-	-
जम्मा	-	-
ख. विदेशी		
१. बैंकहरू	-	-
२. अन्य	-	-
जम्मा	-	-
जम्मा (क + ख)	-	-



KAMANA BIKASH BANK Ltd.

कामना विकास बैंक लि.

नेपाल राष्ट्र बैंकबाट 'स' वर्गको इजाजत पत्र प्राप्त संस्था (१० जिल्ला कार्यक्षेत्र भन्नेको)

निक्षेप हिसाब

२०७० साल आषाढ मसान्त

अनुसूची ४.५

विवरण	यस वर्ष रू.	गत वर्ष रू.
१. व्याज तिर्नु नपर्ने खाताहरू	२८,०४९,८३३।७०	२६,०२५,६९०।८०
क. चल्ती हिसाव	२८,२२१,३०१।९६	२६,०२५,६९०।८०
१. स्वदेशी मुद्रामा		
१.१ नेपाल सरकार	-	-
१.२ क वर्गका इजाजतपत्र प्राप्त संस्थाहरू	-	-
१.३ अन्य इजाजतपत्र प्राप्त वित्तीय संस्थाहरू	१,४८५,४८३।४९	१,६४४,०३७।९९
१.४ अन्य संगठित संस्थाहरू	१४,८८१,६४९।३१	१३,०८२,७६८।५८
१.५ व्यक्तिगत	११,८५४,१६८।३६	११,२९८,८८४।२३
१.६ अन्य		-
२. विदेशी मुद्रामा		
२.१ नेपाल सरकार	-	-
२.२ क वर्गका इजाजतपत्र प्राप्त संस्थाहरू	-	-
२.३ अन्य इजाजतपत्र प्राप्त वित्तीय संस्थाहरू	-	-
२.४ अन्य संगठित संस्थाहरू	-	-
२.५ व्यक्तिगत	-	-
२.६ अन्य	-	-
ख. मार्जिन		
१. कर्मचारी जमानत	-	-
२. जमानत मार्जिन	-	-
३. प्रतितपत्र मार्जिन	-	-
ग. अन्य		
१. स्वदेशी मुद्रामा		
१.१ वित्तीय संस्थाहरू	-	-
१.२ अन्य संगठित संस्थाहरू	-	-
१.३ व्यक्तिगत	-	-
२. विदेशी मुद्रामा		
२.१ वित्तीय संस्थाहरू	-	-
२.२ अन्य संगठित संस्थाहरू	-	-
२.३ व्यक्तिगत	-	-
व्याज तिर्नु नपर्ने खाताहरूको जम्मा	२८,२२१,३०१।९६	२६,०२५,६९०।८०
२. व्याज तिर्नु पर्ने खाताहरू	२,०७०,५०१,२३४।९२	१,४५६,८३८,७८९।९९
क. वचत हिसाव	१,१५२,५४४,५७०।५४	८२५,६१२,२९७।९१
१. स्वदेशी मुद्रामा	१,१५२,५४४,५७०।५४	८२५,६१२,२९७।९१
१.१ संघ संस्थाहरू		
१.२ व्यक्तिगत	१,१५२,५४४,५७०।५४	८२५,६१२,२९७।९१
१.३ अन्य	-	-
२. विदेशी मुद्रामा		



KAMANA BIKASH BANK Ltd.

कामना विकास बैंक लि.

नेपाल राष्ट्र बैंकबाट 'स' वर्गको इजाजत पत्र प्राप्त संस्था (१० जिल्ला कार्यक्षेत्र मध्येको)

विवरण	यस वर्ष रु.	गत वर्ष रु.
२.१ संघ संस्थाहरू	-	-
२.२ व्यक्तिगत	-	-
२.३ अन्य	-	-
ख. मुद्धती हिसाब	५४५,८४९,७९१।५०	४०६,३८७,२५६।७५
१. स्वदेशी मुद्रामा	५४५,८४९,७९१।५०	४०६,३८७,२५६।७५
१.१ संघ संस्थाहरू	११७,८१०,७५६।००	३२७,०८६,७०४।७५
१.२ व्यक्तिगत	४२८,०३९,०३५।५०	७९,३००,५५२।००
१.३ अन्य	-	-
२. विदेशी मुद्रामा	-	-
२.१ संघ संस्थाहरू	-	-
२.२ व्यक्तिगत	-	-
२.३ अन्य	-	-
ग. मागेको बखत तिर्नु पर्ने हिसाब	३७२,१०६,८७२।८८	२२४,८३९,२३६।१३
१. स्वदेशी मुद्रामा	३७२,१०६,८७२।८८	२२४,८३९,२३६।१३
१.१ क वर्गका इजाजतपत्र प्राप्त संस्थाहरू	-	-
१.२ अन्य इजाजतपत्र प्राप्त वित्तीय संस्थाहरू	४१,५४४,६९४।८७	१३२,९८७,३७९।९८
१.३ अन्य संगठित संस्थाहरू	३३०,५६२,१७८।०१	९१,८५१,८५६।१५
१.४ व्यक्तिगत	-	-
१.५ अन्य	-	-
२. विदेशी मुद्रामा	-	-
२.१ क वर्गका इजाजतपत्र प्राप्त संस्थाहरू	-	-
२.२ अन्य इजाजतपत्र प्राप्त वित्तीय संस्थाहरू	-	-
२.३ अन्य संगठित संस्थाहरू	-	-
२.४ व्यक्तिगत	-	-
२.५ अन्य	-	-
घ. सर्टिफिकेट अफ डिपोजिट	-	-
१. संगठित संस्था	-	-
२. व्यक्तिगत	-	-
३. अन्य	-	-
व्याज तिर्नु पर्ने खाताहरूको जम्मा	२,०७०,५०१,२३४।९२	१,४५६,८३८,७८९।९९
(१ + २) जम्मा निक्षेप	२,०९८,७२२,५३६।०८	१,४८२,८६४,४८०।७९

भुक्तानी दिनुपर्ने बिलहरू

२०७० साल आषाढ मसान्त

अनुसूची ४.६

विवरण	यस वर्ष रु.	गत वर्ष रु.
१. स्वदेशी मुद्रा	३८८,३८३।९६	४२०,४३०।००
२. विदेशी मुद्रा	-	-
जम्मा	३८८,३८३।९६	४२०,४३०।००



KAMANA BIKASH BANK Ltd.

कामना विकास बैंक लि.

नेपाल राष्ट्र बैंकबाट 'स' वर्गको इजाजत पत्र प्राप्त संस्था (१० जिल्ला कार्यक्षेत्र भन्नेको)

अन्य दायित्व

२०७० साल आषाढ मसान्त

अनुसूची ४.७

विवरण	यस वर्ष रु.	गत वर्ष रु.
१. पेन्सन/उपदान कोष	४२२,५००।००	-
२. कर्मचारी सत्रचय कोष	-	-
३. कर्मचारी कल्याण कोष	१९२,४६३।२२	१०२,४८२।११
४. कर्मचारी वोनस व्यवस्था	७,१४२,५१६।७९	५,०३०,६६०।७९
५. निक्षेपमा भुक्तानी दिन बांकी व्याज	९,७०४,८४०।३२	८,६१४,३६७।३३
६. सापटीमा भुक्तानी दिन बांकी व्याज	-	-
७. पाकी नसकेको डिस्काउण्ट र कमिशन	-	-
८. सण्ट्री क्रेडिटर्स	६,१४१,५६५।५९	३,४०७,९६२।८७
९. शाखा मिलान हिसाव	-	-
१०. स्थगन कर दायित्व	१४०,५७७।९४	४७६,०४७।३२
११. भुक्तानी दिन बांकी लाभांश	२९६,३७०।००	३३८,४३७।५०
१२. अन्य	-	-
क. व्याजकर	३,२१६,८३७।२५	२,८१७,२७४।२९
ख. लेखा परिक्षण शुल्क	८९,२००।००	१६१,६७५।००
ग. कर्मचारी विदा वापतको रकम	१,६७५,०८६।२९	१,२२६,२९४।९८
घ. लाभांशमा कर	२,१००,०००।००	१,५००,०००।००
ङ. लेखापरीक्षण शुल्कमा कर	१,२००।००	२,१७५।००
च. घरभाडामा कर	-	२,२२।५०
जम्मा	३१,१२३,१५७।४०	२३,६७९,५९१।६८

नगद मौज्जात

२०७० साल आषाढ मसान्त

अनुसूची ४.८

विवरण	यस वर्ष रु.	गत वर्ष रु.
१. स्वदेशी मुद्रा (सिक्का समेत)	३३,२६७,१०३।६९	२८,५०४,८९२।७१
२. विदेशी मुद्रा	२८,९२३।७२	२८१,२४२।३७
जम्मा	३३,२९६,०२७।४१	२८,७८६,१३५।०८

नेपाल राष्ट्र बैंकमा रहेको मौज्जात

२०७० साल आषाढ मसान्त

अनुसूची ४.९

विवरण	स्वदेशी मुद्रा	विदेशी मुद्रा (रु.मा)		कुल रु.	गत वर्ष रु.
		भा.रु.	परिवर्त्य वि.मु.		
१. नेपाल राष्ट्र बैंक	११८,६३३,२८३।५६	-	-	११८,६३३,२८३।५६	८०,१४६,६६६।७८
क. चल्ती खाता	-	-	-	-	-
ख. अन्य खाता	-	-	-	-	-



बैंक तथा वित्तीय संस्थामा रहेको मौज्दात

२०७० साल आषाढ मसान्त

अनुसूची ४.१०

विवरण	स्वदेशी मुद्रा	विदेशी मुद्रा रु. मा			यस बर्ष रु. कुल रु.	गत बर्ष रु. कुल रु.
		भा.रु.	परिवर्त्य वि.मु.	जम्मा		
१. स्वदेशी इजाजतपत्र प्राप्त संस्थाहरू	५,२४६,६०८।५३				५,२४६,६०८।५३	३,८४३,३५६।२४
क. चल्ती खाता	५,२४६,६०८।५३	-			५,२४६,६०८।५३	३,८४३,३५६।२४
ख. अन्य खाता	-	-	-	-	-	-
२. विदेशी बैंकहरू						
क. चल्ती खाता	-	-	-	-	-	-
ख. अन्य खाता	-	-	-	-	-	-
जम्मा	५,२४६,६०८।५३	-	-	-	५,२४६,६०८।५३	३,८४३,३५६।२४

नोट : सम्बन्धित इजाजतपत्र प्राप्त संस्थाहरूको समर्थनपत्र अनुसारको कुल मौज्दात रु. ५,२८८,७०५।३०

माग तथा अल्पसूचनामा प्राप्त हुने रकमहरू

२०७० साल आषाढ मसान्त

अनुसूची ४.११

विवरण	यस बर्ष रु.	गत बर्ष रु.
१. स्वदेशी मुद्रामा	४०७,३६५,३६४।६०	४२४,१४१,६७१।६४
२. विदेशी मुद्रामा	-	-
जम्मा	४०७,३६५,३६४।६०	४२४,१४१,६७१।६४

लगानी

२०७० साल आषाढ मसान्त

अनुसूची ४.१२

विवरण	प्रयोजन		यस बर्ष रु.	गत बर्ष रु.
	व्यापारिक	अन्य		
१. नेपाल सरकारको ट्रेजरी विल	-	-	-	-
२. नेपाल सरकारको वचतपत्र	-	-	-	-
३. नेपाल सरकारको अन्य ऋणपत्र	-	-	-	-
४. न.रा.बैंक ऋणपत्र	-	-	-	-
५. विदेशी ऋणपत्र	-	-	-	-
६. स्वदेशी इजाजतपत्र प्राप्त संस्था	-	-	-	३०,०००,०००।००
७. विदेशी बैंक	-	-	-	-
८. संगठित संस्थाहरूको शेयर	५,१००,०००।००	१,०००,०००।००	६,१००,०००।००	१,०००,०००।००
९. संगठित संस्थाहरूको डिभेन्चर तथा वण्ड	-	-	-	-
१०. अन्य लगानी	-	-	-	-
कुल लगानी	५,१००,०००।००	१,०००,०००।००	६,१००,०००।००	३१,०००,०००।००
व्यवस्था	-	-	-	-
खुद लगानी	५,१००,०००।००	१,०००,०००।००	६,१००,०००।००	३१,०००,०००।००



KAMANA BIKASH BANK Ltd.

कामना विकास बैंक लि.

नेपाल राष्ट्र बैंकबाट 'स' वर्गको इजाजत पत्र प्राप्त संस्था (१० जिल्ला कार्यक्षेत्र भन्नेको)

शेयर, डिभेन्चर तथा वण्डमा लगानी

२०७० साल आषाढ मसान्त

अनुसूची ४.१२ (क)

विवरण	परल मोल रु.	बजार मूल्यानुसार	व्यवस्था रकम	गत वर्ष
१. शेयर लगानी				
१.१ ग्रोमर मर्चेन्ट बैंकर लिमिटेडको १०,०००.०० कित्ता रु.१०० शेयर प्रति शेयर परल मूल्य रु १०,००,०००.०० ले	१,०००,०००।००	-	-	१,०००,०००।००
१.२ नेपाल क्लियरिङ्ग हाउस लिमिटेड को १,०००.०० कित्ता शेयर रु.१०० प्रति शेयर परल मूल्य रु १००,०००.०० ले	१००,०००।००	-	-	-
१.३ सिद्धार्थ क्यापिटल लिमिटेडको ५००,०००.०० कित्ता शेयर रु.१० प्रति शेयर परल मूल्य रु ५,०००,०००.०० ले	५,०००,०००।००			
२. डिभेन्चर तथा वण्ड लगानी				
२.१कम्पनी (प्रा.लि./लि.प्रतिशत डिभेन्चर/वण्ड प्रति डिभेन्चर/वण्ड रु.....ले.....	-	-	-	-
कुल व्यवस्था	६,१००,०००।००	-	-	१,०००,०००।००
३. जोखिम सम्बन्धी व्यवस्था				
३.१ गत वर्ष सम्मको व्यवस्था	-	-	-	-
३.२ यस वर्षको थप/घट	-	-	-	-
कुल व्यवस्था	-	-	-	-
खुद लगानी	६,१००,०००।००	-	-	१,०००,०००।००

व्यापारिक लगानी (Held for Trading)

२०७० साल आषाढ मसान्त

ने.रा.बैंक निर्देशन ४.१२.१

विवरण	परल मूल्य	पछिल्लो बजार	हालको बजार	यस बर्ष नाफा/(नोक्सान)रकम	गत बर्ष नाफा/(नोक्सान) रकम	कैफियत
		मूल्य (क)	मूल्य (ख)			
१. नेपाल सरकारको ट्रेजरी बिल						
२. नेपाल सरकारको वचतपत्र						
३. नेपाल सरकारको अन्य ऋणपत्र						
४. ने. रा. बैंकको ऋणपत्र						
५. विदेशी ऋणपत्र						
६. स्वदेशी इजाजतपत्रप्राप्त संस्थाको शेयर						
७. स्वदेशी इजाजतपत्रप्राप्त संस्थाको डिभेन्चर तथा वण्ड						
८. स्वदेशी संगठित संस्थाको शेयर, डिभेन्चर तथा वण्ड	६,१००,०००।००					
९. विदेशी बैंक लगानी (Placement)						
१०. Interbank Lending						
११. अन्य लगानी						
कुल लगानी	६,१००,०००।००					



भुक्तानी मितिसम्म धारण गर्ने लगानी (Held to Maturity)

२०७० साल आषाढ मसान्त

ने.रा.बैंक निर्देशन ४.१२.२

विवरण	परल मूल्य	हालसम्मको क्षति रकम	यस वर्षको क्षति रकम	यस वर्षको नाफा/नोक्सान रकम	गत वर्ष नाफा/नोक्सान रकम	कैफियत
	(क)	(ख)	(ग)	(क - ख - ग)		
१. नेपाल सरकारको ट्रेजरी बिल						
२. नेपाल सरकारको वचतपत्र						
३. नेपाल सरकारको अन्य ऋणपत्र						
४. ने. रा. बैंकको ऋणपत्र						
५. विदेशी ऋणपत्र						
६. स्वदेशी इजाजतपत्रप्राप्त संस्थाको शेयर						
७. स्वदेशी इजाजतपत्रप्राप्त संस्थाको डिबेन्चर तथा बण्ड						
८. स्वदेशी संगठित संस्थाको शेयर, डिबेन्चर तथा बण्ड						
९. विदेशी बैंक लगानी (Placement)						
१०. अन्य लगानी						
कुल लगानी						

बिक्रीको लागि उपलब्ध लगानी (Available for Sale)

२०७० साल आषाढ मसान्त

ने.रा.बैंक निर्देशन ४.१२.३

विवरण	परल मूल्य	पछिल्लो बजार मूल्य	हालको बजार मूल्य	यस वर्षको समायोजन रकम	गत वर्ष नाफा/(नोक्सान) रकम	कैफियत
		(क)	(ख)	(ख - क)		
१. नेपाल सरकारको ट्रेजरी बिल						
२. नेपाल सरकारको वचतपत्र						
३. नेपाल सरकारको अन्य ऋणपत्र						
४. ने. रा. बैंकको ऋणपत्र						
५. विदेशी ऋणपत्र						
६. स्वदेशी इजाजतपत्रप्राप्त संस्थाको शेयर						
७. स्वदेशी इजाजतपत्रप्राप्त संस्थाको डिबेन्चर तथा बण्ड						
८. स्वदेशी संगठित संस्थाको शेयर, डिबेन्चर तथा बण्ड						
९. विदेशी बैंक लगानी (Placement)						
१०. अन्य लगानी						
कुल लगानी						



कर्जा सापट तथा बिल खरिद वर्गीकरण र सोको लागि व्यवस्था

२०७० साल आषाढ मसान्त

अनुसूची ४.१३

विवरण	कर्जा						खरिद तथा डिस्काउन्ट गरिएका बिल			गत वर्ष र.	
	स्वदेशी		अन्य		विदेशी	जम्मा	स्वदेशी	विदेशी	जम्मा		यस वर्ष र.
	विपन्न वर्ग	अविपन्न	अन्य	अन्य							
	विपन्न	अविपन्न	अन्य	अन्य	विदेशी	जम्मा	जम्मा				
१. सक्रिय कर्जा सापट	५९,२५७,१७७.३१	१,७४४,५७६.९५	९५,९६१,०००.००	१,७४४,५७६.९५	१,७४४,५७६.९५	१,७४४,५७६.९५	१,७४४,५७६.९५	१,७४४,५७६.९५	१,७४४,५७६.९५	१,७४४,५७६.९५	
१.१ असल	५९,२५७,१७७.३१	१,७४४,५७६.९५	९५,९६१,०००.००	१,७४४,५७६.९५	१,७४४,५७६.९५	१,७४४,५७६.९५	१,७४४,५७६.९५	१,७४४,५७६.९५	१,७४४,५७६.९५	१,७४४,५७६.९५	
२. निष्क्रिय कर्जा सापट	-	-	-	-	-	-	-	-	-	-	
२.१ पुनर्संरचना गरिएका	-	-	-	-	-	-	-	-	-	-	
२.२ कमसल	-	-	-	-	-	-	-	-	-	-	
२.३ शंकास्पद	-	-	-	-	-	-	-	-	-	-	
२.४ खराब	-	-	-	-	-	-	-	-	-	-	
कुल कर्जा	५९,२५७,१७७.३१	१,७४४,५७६.९५	९५,९६१,०००.००	१,७४४,५७६.९५	१,७४४,५७६.९५	१,७४४,५७६.९५	१,७४४,५७६.९५	१,७४४,५७६.९५	१,७४४,५७६.९५	१,७४४,५७६.९५	
क.											
३. कर्जा नोक्सानी व्यवस्था											
३.१ असल	५९,२५७,१७७.३१	-	-	-	-	-	-	-	-	-	
३.२ पुनर्संरचना गरिएका	-	-	-	-	-	-	-	-	-	-	
३.३ कमसल	-	-	-	-	-	-	-	-	-	-	
३.४ शंकास्पद	-	-	-	-	-	-	-	-	-	-	
३.५ खराब	-	-	-	-	-	-	-	-	-	-	
३.६ थप कर्जा व्यवस्था	-	-	-	-	-	-	-	-	-	-	
कुल व्यवस्था	५९,२५७,१७७.३१	-	-	-	-	-	-	-	-	-	
ख.											
४. गत वर्षसम्मको व्यवस्था											
४.१ असल	५९,२५७,१७७.३१	-	-	-	-	-	-	-	-	-	
४.२ पुनर्संरचना गरिएका	-	-	-	-	-	-	-	-	-	-	
४.३ कमसल	-	-	-	-	-	-	-	-	-	-	
४.४ शंकास्पद	-	-	-	-	-	-	-	-	-	-	
४.५ खराब	-	-	-	-	-	-	-	-	-	-	
४.६ थप कर्जा व्यवस्था	-	-	-	-	-	-	-	-	-	-	
गत वर्षको कुल व्यवस्था	५९,२५७,१७७.३१	-	-	-	-	-	-	-	-	-	
गत वर्षको व्यवस्था बाट फिर्ता											
५. यस वर्षको थप व्यवस्था	२१,९१,२३६.९५	-	-	-	-	-	-	-	-	-	
६. यस वर्षको कुल थपघट	२१,९१,२३६.९५	-	-	-	-	-	-	-	-	-	
खुट कर्जा	५९,२५७,१७७.३१	-	-	-	-	-	-	-	-	-	



कर्जा सापट र बिल्स खरिद सुरक्षण २०७० साल आषाढ मसान्त

अनुसूची ४.१३ (क)

विवरण	यस वर्ष रु.	गत वर्ष रु.
क) सुरक्षित	१,८०७,१५३,२७८।०२	१,१५८,४६६,०२४।७०
१. चल/अचल सम्पत्तिको सुरक्षणमा	१,७७९,३६०,८०२।२०	१,१३३,३०२,९६८।१६
२. स्वदेशी इजाजतपत्रप्राप्त संस्थाको जमानतमा	-	-
३. सरकारी जमानतमा	-	-
४. अन्तर्राष्ट्रिय श्रेणीकृत बैंकको जमानतमा	-	-
५. निर्यात कागजात को सुरक्षणमा	-	-
६. मुद्दती रसिदको सुरक्षणमा		
क. संस्थाको आफ्नै मुद्दती रसिदको सुरक्षण	२०,०२९,३२८।७७	१८,०६१,३३३।३७
ख. अन्य इजाजतपत्र प्राप्त संस्थाको मुद्दती रसिदको सुरक्षण	-	-
७. सरकारी ऋणपत्रको सुरक्षणमा	-	-
८. काउण्टर जमानतमा	-	-
९. व्यक्तिगत जमानतमा	६,६०१,१४७।०५	५,७०९,७२३।१७
१०. अन्य सुरक्षणमा	१,१६२,०००।००	१,३९२,०००।००
ख) असुरक्षित	-	-
जम्मा	१,८०७,१५३,२७८।०२	१,१५८,४६६,०२४।७०



स्थिर सम्पत्ति

२०७० साल आषाढ मसान्त

अनुसूची ४.१४

विवरण	सम्पत्ति					यस वर्ष र.	गत वर्ष र.
	भवन	परिवहन साधन	मेशीनरी	कार्यालय सामान	अन्य		
१. परलमोल		१५%		१०%	१५%		
क. गत वर्षको मौज्दात	-	४,९७४,९४०।००	-	२२,०३७,७८१।५५	२,०६३,४२४।३३	२९,०७६,१४५।८८	२५,२६०,४६६।६८
ख. यस वर्ष थप	-	२९१,१५०।००	-	३,६१५,५३४।८७	-	३,९०६,६८४।८७	३,९१०,५०९।०६
ग. यस वर्ष पुनर्मूल्याङ्कन/पुनर्लेखन	-	-	-	-	-	-	३,४१३।६६
घ. यस वर्षको विक्री	-	१२५,०५०।००	-	११६,१६८।२०	-	२४१,२१८।२०	९१,४१६।००
ङ. यस वर्षको अपलेखन	-	-	-	-	-	-	-
कुल (क र ख र घ र ङ) परलमोल	-	५,१४९,०४०।००	-	२५,६५३,९१५।२२	२,०६३,४२४।३३	३२,७७६,३८१।५५	२९,०७६,१४५।८८
२. हासकट्टी							
क. गत वर्ष सम्मको	-	१,५७९,२९१।६६	-	७,१६०,२२६।९२	७३३,६८३।११	९,४७३,१९९।९९	६,२५१,५१२।९९
ख. यस वर्षको	-	५४५,६८५।४७	-	२,५२७,६९३।०३	२०१,००७।०४	३,२७४,३७९।५४	३,२५०,१०२।६८
ग. हासकट्टी पुनर्मूल्याङ्कन/पुनर्लेखन	-	-	-	-	-	-	-
घ. यस वर्षको विक्री	-	६५,६८८।८३	-	४७,१६४।६७	-	११२,८५३।५०	२८,४७६।०८
ङ. यस वर्षको अपलेखन	-	-	-	-	-	-	-
च. हासकट्टीको रकम समायोजन/फिर्ता	-	-	-	-	-	-	-
कुल हासकट्टी	-	२,०५९,२९५।८०	-	९,६४०,६७५।२८	९३४,६९०।१५	१२,६३४,५६९।९३	९,४७३,१९९।९९
३. बुक भ्यालु	-	३,०८१,८१४।९०	-	१५,८९६,४७२।९४	१,१२८,७३४।१८	२०,१०७,०२६।९२	१९,६०३,००६।६९
४. जग्गा	-	-	-	-	-	१०,०४६,४००।००	१०,०४६,४००।००
५. पूँजीगत निर्माण (पुँजीकरण गरिनुपर्ने)	-	-	-	-	-	-	-
६. लीजहोल्ड सम्पत्ति	-	-	-	-	-	५,१२८,५१५।८९	४,२०४,३६४।०५
जम्मा (३ + ४ + ५ + ६)	-	३,०८१,८१४।९०	-	१५,८९६,४७२।९४	१,१२८,७३४।१८	३५,२८१,९३७।२१	३३,८२३,७७०।७४



गैर बैंकिङ सम्पत्ति

२०७० साल आषाढ मसान्त

अनुसूची ४.१५

ऋणी वा पार्टीको नाम ठेगाना	गैर बैंकिङ सम्पत्ति सकार गरेको मिति	कुल गैर बैंकिङ सम्पत्ति रकम रु.	नोक्सानी व्यवस्था प्रतिशत	रकम रु.	खुद गैर बैंकिङ सम्पत्ति रु.	गत वर्ष रु.
-	-	-	-	-	-	-
-	-	-	-	-	-	-
-	-	-	-	-	-	-
-	-	-	-	-	-	-
-	-	-	-	-	-	-
-	-	-	-	-	-	-
-	-	-	-	-	-	-
-	-	-	-	-	-	-
कुल जम्मा	-	-	-	-	-	-

अन्य सम्पत्ति

२०७० साल आषाढ मसान्त

अनुसूची ४.१६

विवरण	यस वर्ष रु.	गत वर्ष रु.
१. मसलन्द मौज्दात	३४४,१५६।६०	५३७,७४९।१९
२. लगानीमा असुल गर्न बाँकी आम्दानी	-	६०५,४७९।४५
३. कर्जामा असुल गर्न बाँकी व्याज	१२,७३०,६३२।५२	
न्यून व्याज मुलतवी रकम	१२,७३०,६३२।५२	-
४. असुल गर्न बाँकी कमिशन	-	-
५. सन्डी डेटर्स	१,५७४,६४४।०२	३,१९३,७३८।५६
६. कर्मचारी सापटी र पेशकी	-	-
७. अग्रिम भुक्तानी	३३०,२०४।८८	३४५,९५।७१०
८. मार्गस्थ नगद	-	-
९. मार्गस्थ अन्य (चेक समेत)	-	-
१०. विना सूचना ड्राफ्टको भुक्तानी	-	-
११. अपलेखन हुन बाँकी खर्च	१,९८१,५५।७४७	२,२३९,३००।०६
१२. शाखा मिलान हिसाव	-	-
१३. स्थगन कर सम्पत्ति		
१४. अन्य	-	-
क. धरौटी	५४,४९।७५०	५१,२३५।१२
ख. अग्रिम आयकर	०।००	१,६८८,१२४।१०
ग. अन्य	३,७५०,०३८।८८	१,०२३,०४।७४९
जम्मा	८,०३५,०९९।३५	९,६७६,६३९।०६



KAMANA BIKASH BANK Ltd.

कामना विकास बैंक लि.

नेपाल राष्ट्र बैंकबाट 'स' वर्गको इजाजत पत्र प्राप्त संस्था (१० जिल्ला कार्यक्षेत्र भन्नेको)

अन्य सम्पत्ति (थप विवरण)

२०७० साल आषाढ मसान्त

अनुसूची ४.१६ (क)

विवरण	यस वर्ष रु.				गत वर्ष रु.
	१ वर्षसम्म	१ वर्षदेखि माथि ३ वर्षसम्म	३ वर्षभन्दा माथि	जम्मा	
१. कर्जामा असुल गर्न बाँकी व्याज	१२,७३०,६३२।५२	-	-	१२,७३०,६३२।५२	१०,८३३,६८७।७५
२. विना सूचना ड्राफ्टको भुक्तानी		-	-	-	-
३. शाखा मिलान हिसाव	-	-	-	-	-
४. स्वदेशी विदेशी एजेन्सी हिसाव	-	-	-	-	-

सम्भावित दायित्वहरू

२०७० साल आषाढ मसान्त

अनुसूची ४.१७

विवरण	यस वर्ष रु.	गत वर्ष रु.
१. संस्थाउपर दावी परेको तर संस्थाले दायित्व स्वीकार नगरेको	-	-
२. प्रतिपत्रहरू (पुरा रकम)		
क) ६ महिना भन्दा कम अवधिको	-	-
ख) ६ महिना भन्दा बढि अवधिको	-	-
३. पूनः डिस्काउन्ट गरिएका विलहरू	-	-
४. म्याद नाघि नसकेको ग्यारेन्टी/वण्ड		
क) विड वण्ड		
ख) परफरमेन्स वण्ड	१०,१५०,०००।००	४,७००,०००।००
ग) अन्य ग्यारेन्टी/वण्ड		
५. चुक्ता वा भुक्तान हुन बाँकी शेयर लगानी	-	-
६. फरवार्ड एक्स्चेञ्ज कन्ट्राक्टको बाँकी दायित्वहरू	-	-
७. कलेक्सनमा रहेका विलहरू	-	-
८. मञ्जुरी तथा समर्थन	-	-
९. प्रत्याभुती प्रतिवद्धता	-	-
१०. अपरिवर्त्य कर्जा प्रतिवद्धता	८६,९०७,३४५।९२	-
११. अन्तर्राष्ट्रिय श्रेणीकृत बैंकको काउण्टर ग्यारेन्टीमा दिएको ग्यारेन्टी	-	-
१२. अग्रिम भुक्तानी ग्यारेन्टी ढ बमखबलअभ एबथभलत न्गबचबलतभभ ण	-	-
१३. कर्जा प्रवाहको लागि वित्तीय जमानत ढ ाप्लबलअष्वि न्गबचबलतभभ ण	-	-
१४. आयकर वापत सम्भावित दायित्व	-	-
१५. अन्य	-	-
१६	-	-
१७	-	-

**व्याज आम्दानी**
२०७० साल आषाढ मसान्त

अनुसूची ४.१८

विवरण	यस बर्ष रु.	गत बर्ष रु.
क. कर्जा सापट र अधिविकर्षमा	२३४,२४०,४२१।८४	१७६,६०८,२२८।९३
१. कर्जा सापट	१८७,४६८,०९८।४२	१४५,५८०,०५१।९८
२. अधिविकर्ष	४६,७७२,३२३।४२	३१,०२८,१७६।९५
ख. लगानीमा		
१. नेपाल सरकारको ऋणपत्र		
क) ट्रेजरी बिल्ल	-	-
ख) विकास ऋणपत्र	-	-
ग) राष्ट्रिय वचतपत्र	-	-
२. विदेशी ऋणपत्र		
क)	-	-
ख)	-	-
३. नेपाल राष्ट्र बैंकको ऋणपत्र	-	-
४. डिबित्रचर तथा वण्ड		
५. अन्तर बैंक लगानीमा व्याज	२४,५३८,९९४।२०	३२,९२६,८१५।८५
क) बैंक/वित्तीय संस्थाहरू	२४,५३८,९९४।२०	३२,९२६,८१५।८५
खं) अन्य संस्थाहरू	-	-
ग. एजेन्सी मौज्दातमा		
१. स्वदेशी बैंक/वित्तीय संस्थाहरू	-	-
२. विदेशी बैंकहरू	-	-
घ. माग तथा अल्पसूचनामा प्राप्त हुने मौज्दातमा		
१. स्वदेशी बैंक/वित्तीय संस्थाहरू	-	-
२. विदेशी बैंकहरू	-	-
ड. अन्यमा		
१. सर्टिफिकेट अफ डिपोजिट	-	-
२. अन्तर बैंक/वित्तीय संस्था कर्जा	-	-
३. अन्य	-	-
जम्मा	२५८,७७९,४१६।०४	२०८,७३५,०४४।७८



KAMANA BIKASH BANK Ltd.

कामना विकास बैंक लि.

नेपाल राष्ट्र बैंकबाट 'स' वर्गको इजाजत पत्र प्राप्त संस्था (१० जिल्ला कार्यक्षेत्र मध्येको)

व्याज खर्च

२०६९ श्रावण १ देखि २०७० आषाढ ३१ गतेसम्म

अनुसूची ४.१९

विवरण	यस वर्ष रु.	गत वर्ष रु.
क. निक्षेप दायित्वमा		
१. मुद्दती निक्षेप		
१.१ स्वदेशी मुद्रा	५६,५०२,८७६।३२	४३,४६१,९७५।७५
१.२ विदेशी मुद्रा	-	-
२. वचत निक्षेप		
२.१ स्वदेशी मुद्रा	८४,२२१,४८४।३७	७७,५३६,६२८।४८
२.२ विदेशी मुद्रा	-	-
३. मागेको वखत तिर्नुपर्ने निक्षेप		
३.१ स्वदेशी मुद्रा	१२,३१६,९८५।९५	९,९६८,९५६।२५
३.२ विदेशी मुद्रा	-	-
४. सर्टिफिकेट अफ डिपोजिटस्	-	-
ख. कर्जा सापटमा		
१. ऋणपत्र तथा बण्ड	-	-
२. नेपाल राष्ट्र बैंकबाट प्राप्त कर्जा	-	-
३. अन्तर बैंक/वित्तीय संस्था कर्जा	-	८७,३९७।२६
४. अन्य संगठित संस्था	-	-
५. अन्य कर्जा	-	-
ग. अन्यमा		
१	-	-
२.	-	-
जम्मा	१५३,०४१,३४६।६४	१३१,०५४,९५७।७४



KAMANA BIKASH BANK Ltd.

कामना विकास बैंक लि.

नेपाल राष्ट्र बैंकबाट 'स' वर्गको इजाजत पत्र प्राप्त संस्था (१० जिल्ला कार्यक्षेत्र मध्येको)

कमिशन तथा डिस्काउन्ट

२०६९ श्रावण १ देखि २०७० आषाढ ३१ गतेसम्म

अनुसूची ४.२०

विवरण	यस बर्ष रु.	गत बर्ष रु.
क. विल्स खरीद तथा डिस्काउन्ट		
१. स्वदेशी	-	-
२. विदेशी	-	-
ख. कमिशन		
१. प्रतिपत्र	-	-
२. जमानतपत्र	८८,२५०।००	९३,६४०।००
३. क्लेक्सन फि	-	-
४. रेमिटेन्स फि	२,७६१,७०६।७३	२,२४८,७४४।८३
५. क्रेडिट कार्ड	-	-
६. शेयर प्रत्याभुति/निष्काशन	-	-
७. सरकारी कारोवार वापत	-	-
८. विमा कमिशन वापत	३५,७०४।९३	११,५११।४६
९. वट्टा आम्दानी	१,१०८।२५	१,५९६।९०
ग. अन्य	१६७,८९४।६४	७३,४२८।१८
जम्मा	३,०५४,६६४।५५	२,४२८,९२१।३७

अन्य सञ्चालन आम्दानी

२०६९ श्रावण १ देखि २०७० आषाढ ३१ गतेसम्म

अनुसूची ४.२१

विवरण	यस बर्ष रु.	गत बर्ष रु.
१. सेफ डिपोजिट भल्टको भाडा	१७१,५००।००	१२२,०००।००
२. क्रेडिटकार्ड निष्काशन तथा नविकरण	-	-
३. ए.टि.एम. कार्ड निष्काशन तथा नविकरण	१९१,२००।००	१०१,७००।००
४. टेलेक्स/टि.टि.	-	-
५. सेवा शुल्क	१५,०९२,४५८।९१	७,५३७,२५७।३९
६. नविकरण शुल्क	१,९०७,८८०।००	१,९८९,३७१।००
७. अन्य	३,४६९,६६०।०८	१,७५४,८६९।६५
जम्मा	२०,८३२,६९८।९९	११,५०५,२०६।०४



KAMANA BIKASH BANK Ltd.

कामना विकास बैंक लि.

नेपाल राष्ट्र बैंकबाट 'स' वर्गको इजाजत पत्र प्राप्त संस्था (१० जिल्ला कार्यक्षेत्र भएको)

सटही घटबढ आम्दानी/नोक्सान

२०६९ श्रावण १ देखि २०७० आषाढ ३१ गतेसम्म

अनुसूची ४.२२

विवरण	यस वर्ष रु.	गत वर्ष रु.
क) विनिमय दरमा भएको फरकबाट	-	-
ख) विदेशी मुद्रा कारोबारबाट (बट्टा बाहेक)	१,७७८।८९	५६७।८७
जम्मा आम्दानी/(नोक्सान)	१,७७८।८९	५६७।८७

कर्मचारी खर्च

२०६९ श्रावण १ देखि २०७० आषाढ ३१ गतेसम्म

अनुसूची ४.२३

विवरण	यस वर्ष रु.	गत वर्ष रु.
१. तलव	९,९४५,३८९।०७	७,७७१,९६७।९१
२. भत्ता	५,९५७,६७४।२२	३,५१५,०४९।९४
३. सत्रचयकोषमा थप	९४६,५६९।३१	७३०,५८८।६७
४. तालिम खर्च	४३,२९,०।००	१११,०१०।००
५. पोशाक	३९९,८९५।५०	३४४,८०४।१७
६. औषधोपचार	-	-
७. बीमा	१४३,३००।५३	-
८. पेन्सन तथा उपदान व्यवस्था	४२२,५००।००	-
९. अन्य	-	-
क . विदा वापतको रकम	९००,५३४।५४	५१४,३४६।००
जम्मा	१८,७५९,१५३।१७	१२,९८७,७६६।६९



अन्य सञ्चालन खर्च

२०६९ श्रावण १ देखि २०७० आषाढ ३१ गतेसम्म

अनुसूची ४.२४

विवरण	यस बर्ष रु.	गत बर्ष रु.
१. घरभाडा	३,५८०,५९३।४५	३,०५८,४९९।०२
२. बत्ती विजुली र पानी	७९०,८६८।३४	५९६,९०७।९०
३. मर्मत तथा सम्भार		
क. भवन	३७,२८५।००	४४,४९७।८५
ख. सवारी साधन.....	९३०,०५७।४९	९९९,६६९।२८
ग. अन्य.....	२९९,८५७।७२	२३९,८२७।००
४. बीमा	९,६५४,९५७।२५	९,४५६,५५५।४९
५. पोस्टेज, टेलिक्स, टेलिफोन, फ्याक्स	७७६,२२२।२४	७५८,०३९।४८
६. कार्यालय उपकरण फर्निचर र सम्भार	४९६,७८४।८७	२६९,७९०।०३
७. भ्रमण भत्ता र खर्च	३०२,०९७।२३	२९४,४५९।८०
८. मसलन्द छपाई	९,२३८,९६९।५३	९,०५६,३२०।६४
९. पत्रपत्रिका तथा पुस्तक	४६,३७५।००	५६,८४२।००
१०. विज्ञापन	९,०९३,७२२।७०	९,९३७,६९०।४०
११. कानूनी खर्च	४६,०००।००	३८,०००।००
१२. चन्दा सहयोग	२९८,९७६।०७	२४५,५९०।००
१३. सञ्चालक समिति सम्बन्धि खर्च		
क. बैठक भत्ता.....	५७७,०००।००	५३७,०००।००
ख. अन्य खर्च.....	५३,९४२।००	४९,०९४।२५
१४. साधारण सभा सम्बन्धि खर्च	३६९,५३७।८८	२७०,३६७।६०
१५. लेखा परीक्षण सम्बन्धि		
क. लेखापरीक्षण शुल्क	-	-
वाह्य लेखापरीक्षण शुल्क	९०,४००।००	७९,९००।००
आन्तरीक लेखापरीक्षण शुल्क	-	९९६,२५०।००
ख. अन्य खर्च.....	९८०,९२०।००	९८०,०२०।४२
१६. रकम स्थानान्तरण कमीशन	-	-
१७. स्थिर सम्पत्तिमा ह्रास कटौती	४,००९,३७५।३३	३,८५४,७४५।०३
१८. पुर्व सञ्चालन खर्च अपलेखन	-	-
१९. हकप्रद शेयर निष्कासन खर्च	-	-
२०. शेयर निष्कासन खर्च अपलेखन	३९४,५३८।९०	३९४,५३८।९०
२१. प्राविधिक सेवा सोधभर्ना	-	-
२२. मनोरन्जन खर्च	३९८,९०५।७४	९६८,४७०।६२
२३. अपलेखन खर्च	४३४,८९४।४९	३९२,५९६।३४
२४. सुरक्षा खर्च	२,३९९,०२३।३२	९,०५९,९९४।९७
२५. कर्जा सुरक्षण प्रिमियम	-	-
२६. कमिशन र डिस्काउन्ट	-	-
२७. अन्य.....	-	-
कर्मचारी खाजा खर्च	९४९,२७९।५०	२८२,५६६।००
इन्धन खर्च	९९२,२२७।९७	७५२,४३९।५९
सदस्यता शुल्क	९९८,९३८।००	९०६,९२५।००
बैंक चार्ज	९,७५०।००	९,६४३।००
ज्याला	४२३,२४२।८९	९,८६५,५९५।२७
कार्यालय शूभारम्भ खर्च	७८,७८५।००	-
ए.टि.एम. सम्बन्धी खर्च	९,९६२,६३०।८२	२,०८०,८५८।८९
वार्षिक उत्सव खर्च	-	२७,८८०।००
अन्य बैठक भत्ता	-	-
वेवपेज खर्च	-	२५,५००।००
विवध खर्च	९९३,३८७।७७	७२६,७८४।२७
जम्मा	२४,०७६,७३७।६२	२२,२४६,०८८।४८



KAMANA BIKASH BANK Ltd.

कामना विकास बैंक लि.

नेपाल राष्ट्र बैंकबाट 'स' वर्गको इजाजत पत्र प्राप्त संस्था (१० जिल्ला कार्यक्षेत्र भन्नेको)

संभावित नोक्सानी व्यवस्था

२०६९ श्रावण १ देखि २०७० आषाढ ३१ गतेसम्म

अनुसूची ४.२५

विवरण	यस बर्ष रु.	गत बर्ष रु.
१. कर्जा नोक्सानी व्यवस्थामा भएको वृद्धि	८,१८३,२३९।८४	४,४४७,७७०।४९
२. लगानी नोक्सानी व्यवस्थामा भएको वृद्धि	-	-
३. गैर बैकिङ सम्पत्ति नोक्सानी व्यवस्था	-	-
४. अन्य सम्पत्तिमा गरिएको व्यवस्था	-	-
जम्मा	८,१८३,२३९।८४	४,४४७,७७०।४९

गैर सञ्चालन आम्दानी/नोक्सानी

२०६९ श्रावण १ देखि २०७० आषाढ ३१ गतेसम्म

अनुसूची ४.२६

विवरण	यस बर्ष रु.	गत बर्ष रु.
१. लगानी विक्रीबाट आम्दानी/(नोक्सान)	-	-
२. सम्पत्ति विक्रीबाट आम्दानी/(नोक्सान)	(३६,५९९।०३)	(५०,९३९।९२)
३. लाभांश	-	८०,७५०।००
४. नेपाल राष्ट्र बैंकबाट प्राप्त सहूलियत	-	-
क. तोकिएको शाखाहरूको नाक्सान वापत क्षतिपूर्ति	-	-
ख. व्याज क्षतिपूर्ति	-	-
ग. सटही काउन्टर	-	-
५. अन्य	-	-
क. हासकट्टी पुर्नलेखन	-	-
ख. अन्य	-	४२,७३९।२३
खुद गैर संचालन आम्दानी/(नोक्सान)	(३६,५९९।०३)	७३,३४९।३१

सम्भावित नोक्सानीबाट फिर्ता

२०६९ श्रावण १ देखि २०७० आषाढ ३१ गतेसम्म

अनुसूची ४.२७

विवरण	यस बर्ष रु.	गत बर्ष रु.
१. कर्जा नोक्सानी व्यवस्थाबाट फिर्ता	-	३,३३०,७७०।७०
२. गैर बैकिङ सम्पत्ति नोक्सानी व्यवस्थाबाट फिर्ता	-	-
३. लगानी व्यवस्थाबाट फिर्ता	-	-
४. अन्य सम्पत्तिको व्यवस्थाबाट फिर्ता	-	-
जम्मा	-	३,३३०,७७०।७०



असामान्य कारोवारहरूबाट भएको आम्दानी/खर्च

२०६९ श्रावण १ देखि २०७० आषाढ ३१ गतेसम्म

अनुसूची ४.२८

विवरण	यस बर्ष रु.	गत बर्ष रु.
१. अपलेखन भएको कर्जाको असुली	-	-
२. स्वेच्छिक अवकाश खर्च	-	-
३. असुली हुन नसक्ने कर्जाको अपलेखन (४.२५क)	-	-
४. अन्य खर्च/आम्दानी	३,८७७५२	-
५.....	-	-
जम्मा	३,८७७५२	-

अपलेखित कर्जाको विवरण

आर्थिक वर्ष २०६९/०७०

अनुसूची ४.२८ (क)

क्र.सं.	कर्जा प्रकार	अपलेखन गरिएको रकम	धितोको प्रकार तथा / रकम	धितो मूल्याङ्कनको आधार	कर्जा स्वीकृत गर्ने अधिकारी/तह	कर्जा असुलीका लागि भए गरेका प्रयास	कैफियत
१.	चालु पूंजी						
	कर्जा	-	-	-	-	-	-
२.	परियोजना						
	कर्जा	-	-	-	-	-	-
३.	स्थिर पूंजी						
	कर्जा	-	-	-	-	-	-
४.	व्यक्तिगत						
	कर्जा	-	-	-	-	-	-
५.	अन्य कर्जा						
	कूल कर्जा	-	-	-	-	-	-



KAMANA BIKASH BANK Ltd.

कामना विकास बैंक लि.

नेपाल राष्ट्र बैंकबाट 'स' वर्गको इजाजत पत्र प्राप्त संस्था (१० जिल्ला कार्यक्षेत्र भन्नेको)

सञ्चालक, कार्यकारी प्रमुख, संस्थापक, कर्मचारी शेयरहोल्डरहरूलाई गएको कर्जा सापट विवरण
२०७० आषाढ मसान्त

अनुसूची ४.२९

खरीद तथा डिस्काउन्ट गरिएका विलहरू र कर्जा, सापट तथा अधिविकर्षमा प्रवाहित कुल रकममध्ये सञ्चालक, कार्यकारी प्रमुख, संस्थापक, कर्मचारी शेयरहोल्डरहरू र निजहरूको परिवारका सदस्य वा त्यस्ता व्यक्त जमानी बसेको वा मैनेजिड एजेन्ट भएको कुनै संस्था वा कम्पनीलाई गएको रकमको विवरण देहाय बमोजिम छ ।

संस्थापक/ सञ्चालक/ कार्यकारी प्रमुखको नाम	गत वर्षसम्मकोबांकी		यस वर्ष असुली		यस वर्ष थप कर्जा	आषाढ मसान्तसम्म बांकी	
	सांवा	व्याज	सांवा	व्याज		सांवा	व्याज
क) सञ्चालक							
१.	-	-	-	-	-	-	-
२.	-	-	-	-	-	-	-
ख) कार्यकारी प्रमुख							
१.	-	-	-	-	-	-	-
२.	-	-	-	-	-	-	-
ग) संस्थापक							
१.	-	-	-	-	-	-	-
२.	-	-	-	-	-	-	-
घ) कर्मचारी							
१.	-	-	-	-	-	-	-
२.	-	-	-	-	-	-	-
३.	-	-	-	-	-	-	-
४.	-	-	-	-	-	-	-
५.	-	-	-	-	-	-	-
६.	-	-	-	-	-	-	-
७.	-	-	-	-	-	-	-
ङ) शेयरधनीहरू							
१.	-	-	-	-	-	-	-
२.	-	-	-	-	-	-	-
जम्मा	-	-	-	-	-	-	-



पूँजीकोष तालिका
२०७० आषाढ मसान्त

अनुसूची ४.३०

विवरण	यस बर्ष रु.	गत बर्ष रु.
क) प्राथमिक पूँजी	२४६,२४०,३५९।२३	२०८,९६७,३६४।९३
१) चुक्ता पूँजी (साधारण शेयर)	२३०,०००,०००।००	२००,०००,०००।००
२) प्रस्तावित बोनस शेयर	-	-
३) शेयर प्रिमियम	-	-
४) फिर्ता नहुने अग्राधिकार शेयर	-	-
५) साधारण जगेडा कोष	२६,६८९,१२३।०३	१६,६८४,४७२।६९
६) संचित नाफा/(नोक्सान)	३,५५९,०८२।३५	५,८६९,९९५।२७
७) वासलातमा देखाइएको चालु आ.व.को नाफा/नोक्सान हिसावको रकम	(१,९८९,८४३।३५)	(२,३०२,९९२।९१)
८) पूँजी फिर्ता जगेडा कोष	-	-
९) पूँजी समायोजन कोष		
१०) कल्स इन एडभान्स		
११) अन्य स्वतन्त्र कोषहरू	१,९५४।६६	१,००९,५०९।९४
घटाउने:		
ख्याती (Goodwill) वापतको रकम		
सीमाभन्दा बढी शेयर, सुरक्षणपत्रमा लगानी गरिएको रकम		
वित्तीय स्वार्थ रहेको कम्पनीको धितोपत्रमा लगानी गरेको रकम		
अवास्तविक सम्पत्ति (Fictitious Assets)	१,९८९,५५७।४७	२,२३९,३००।०६
यस बैंकको निर्देशन पालना नगरी स्वप्रयोजनका लागि घरजग्गा खरिद गरेको रकम	१०,०४६,४००।००	१०,०४६,४००।००
सीमाभन्दा बढी आवास भवन निर्माण तथा जग्गा विकासमा लगानी गरिएको रकम		
तोकिएको समयभित्र विक्री वितरण गर्न नसकेको शेयर प्रत्याभूति		
प्रचलित ऐन तथा कानूनले प्रतिबन्ध गरेका व्यक्ति तथा समूहहरूलाई प्रदान गरेको कर्जा तथा सूविधाहरू		
ख. पूरक पूँजी	१९,०३८,३४९।२९	१२,५७६,७५५।८५
१. असल कर्जाको लागि गरिएको कर्जा नोक्सानी व्यवस्था	१८,०३८,३४९।२९	११,५७६,७५५।८५
२. सम्पत्ति पूर्वमूल्याङ्कन कोष	-	-
३. हाइब्रिड पूँजी उपकरणहरू	-	-
४. सुरक्षण नराखिएको सहायक आवधिक ऋण	-	-
५. सटही समिकरण कोष	-	-
६. सम्पत्ति पूर्वमूल्यांकन कोष	-	-
७. लगानी समायोजन कोष	१,०००,०००।००	१,०००,०००।००
ग. जम्मा पूँजीकोष (क + ख)	२६५,२७८,७००।५२	२२१,५४४,१२०।७७
घ. जोखिम भारित सम्पत्तिको आधारमा कायम गर्नुपर्ने न्यूनतम पूँजीकोष		
पूँजीकोष (११ प्रतिशत)	२२६,४९४,४२९।९९	१४०,४९९,३३७।२९
प्राथमिक पूँजी (५.५ प्रतिशत)	११३,२४७,२९९।००	७०,२४५,६६८।६०
पूँजीकोष [अधिक/(न्यून)] १.८८	३८,७८४,२७८।५२	८१,०५२,७८३।६६
प्राथमिक पूँजी [अधिक/(न्यून)] ६.४६%	१३२,९९३,९४८।२३	१३८,७२९,६९६।३२



जोखिम भारित सम्पत्ति विवरण तालिका

२०७० आषाढ मसान्त

अनुसूची ४.३० (क)

वासलात बमोजिमको सम्पत्ति (On-Balance-sheet Assets)	चालु वर्ष			गत वर्ष	
	भार	रकम	जोखिम भारित सम्पत्ति	रकम	जोखिम भारित सम्पत्ति
नगद मौज्जात	०	३३,२९६,०२७	-	२८,७८६,९३५	-
सुन (विनियमयोग्य)	०	-	-	-	-
नेपाल राष्ट्र बैंकमा रहेको मौज्जात	०	११८,६३३,२८४	-	८०,१४६,६६७	-
नेपाल सरकारको ऋणपत्रमा गरिएको लगानी	०	-	-	-	-
नेपाल राष्ट्र बैंक ऋणपत्रमा गरिएको लगानी	०	-	-	-	-
आफ्नै मुद्दती रसीदको धितोमा पूर्ण सुरक्षित हुने गरी प्रदान गरिएको मुद्दती रसीद धितो कर्जा	०	२०,०२९,३२९	-	१८,०६१,३३३	-
सरकारी ऋणपत्रको धितोमा पूर्ण सुरक्षित हुने गरी प्रदान गरिएको कर्जा	०	-	-	-	-
बचत पत्रको पाउनु पर्ने ब्याज रकम (Accrued Interest)	०	-	-	-	-
विपन्न वर्ग कर्जा अन्तर्गत गणना हुने युवा तथा साना व्यवसायी स्वरोजगार कोषमा "ख" र "ग" वर्गका इजाजतपत्रप्राप्त संस्थाले जम्मा गरेको रकम		-	-	-	-
स्वदेशी बैंक तथा वित्तीय संस्थाहरूमा रहेको मौज्जात/मुद्दती रसिदको दाबी (Claims)	२०	५,२४६,६०९	१,०४९,३२२	३३,८४३,३५६	६,७६८,६७१
अन्य इजाजतपत्र प्राप्त बैंक/वित्तीय संस्थाको मुद्दती रसीदको धितोमा पूर्ण सुरक्षित हुने	२०	-	-	-	-
गरी प्रदान गरिएको मुद्दती रसीद धितो कर्जा		-	-	-	-
विदेशी बैंकहरूमा रहेको मौज्जात	२०	-	-	-	-
मागेको बखत प्राप्त हुने रकम (Money at Call)	२०	४०७,३६५,३६५	८१,४७३,०७३	४२४,१४१,६७२	८४,८२८,३३४
अन्तर्राष्ट्रिय श्रेणीकृत (Rated) बैंकको ग्यारेण्टीमा गएको कर्जा	२०	-	-	-	-
अन्तर्राष्ट्रिय श्रेणीकृत (Rated) बैंकको ग्यारेण्टीमा गएको अन्य लगानी	२०	-	-	-	-
अन्तर बैंक सापटी	२०	-	-	-	-
शेयर, डिभेन्चर एवं बण्डमा भएको लगानी	१००	६,१००,०००	६,१००,०००	१,०००,०००	१,०००,०००
अन्य लगानीहरू	१००	-	-	-	-
कर्जा, सापट तथा विल्स खरीद/डिस्काउण्ट (कुल रकम)	१००	१,७८७,१२३,९४९	१,७८७,१२३,९४९	१,१४०,४०४,६९१	१,१४०,४०४,६९१
स्थिर सम्पत्तिहरू	१००	३५,२८१,९३७	३५,२८१,९३७	३३,८५३,७७१	३३,८५३,७७१
पाउनु पर्ने अन्य खुद ब्याज रकम	१००	-	-	६०५,४७९	६०५,४७९
अन्य सबै सम्पत्तिहरू (खुद अग्रिम कर दाखिला बाहेक)	१००	८,०३५,०९९	८,०३५,०९९	७,३८३,०२८	७,३८३,०२८
सीमा नाघेको रियल स्टेट/आवासीय घर कर्जा	१५०	-	-	-	-
(क) जम्मा		२,४२१,१११,५९९	१,९१९,०६३,३८०	१,७६८,२२६,१३३	१,२७४,८४३,९७५
वासलात बाहिरको कारोबार (Off-balance sheet Items)					
विल्स कलेक्सन	०	-	-	-	-
अग्रिम विदेशी विनियम सम्झौता	१०	-	-	-	-
६ महिना भन्दा कम अवधिको प्रतिपत्र (पुरै रकम)	२०	-	-	-	-
अन्तर्राष्ट्रिय श्रेणीकृत (Rated) विदेशी बैंकको काउण्टर ग्यारेण्टीमा जारी गरिएको ग्यारेण्टी	२०	-	-	-	-
६ महिना भन्दा बढि अवधिको प्रतिपत्र (पुरै रकम)	५०	-	-	-	-
विडवण्ड, परफरमेन्स बण्ड र प्रत्याभूति (Underwriting) सम्बन्धी प्रतिवद्धता	५०	१०,१५०,०००	५,०७५,०००	४,७००,०००	२,३५०,०००
पुनः खरिद गर्ने शर्तमा विक्री गरेको कर्जा	५०	-	-	-	-
अग्रिम भुक्तानी ग्यारेण्टी (Advance payment Guarantee)	१००	-	-	-	-
वित्तीय तथा अन्य जमानत (Financial and other Guarantee)	१००	-	-	-	-
अपरिवर्त्य कर्जा प्रतिवद्धता (Irrevocable Loan Commitment)	१००	८६,९०७,३४५।९२	८६,९०७,३४५।९२	-	-
आयकर वापत सम्भावित दायित्व	१००	-	-	-	-
Acceptance सहित अन्य सबै प्रकारका सम्भावित दायित्वहरू	१००	-	-	-	-
पुनः डिस्काउन्ट गरिएका विलहरू	१००	-	-	-	-
चुक्ता वा भुक्तान हुन बाँकी शेयर लगानी	१००	-	-	-	-
भुक्तानीका लागि दाबी परेको जमानत (Unpaid Guarantee Claims)	२००	-	-	-	-
संस्थाउपर दाबी परेको तर संस्थाले दायित्व स्वीकार नगरेको सम्भावित दायित्वहरू	२००	-	-	-	-
(ख) जम्मा		९७,०५७,३४६	९१,९८२,३४६	४,७००,०००	२,३५०,०००
(ग) संचालन जोखिम वापत कायम गर्नुपर्ने रकम	१००	४७,९९४,४७४	४७,९९४,४७४	-	-
कुल जोखिम भारित सम्पत्ति (क + ख)		२,५६६,१६३,४१८	२,०५९,०४०,२००	१,७७२,९२६,१३३	१,२७७,१९३,९७५



प्रमुख सूचकाङ्क

कम्तीमा विगत ५ वर्षको परिसूचकहरू

अनुसूची ४.३१

विवरण	सूचकाङ्क	आ.व.	आ.व.	आ.व.	आ.व.	आ.व.
		२०६५/६६	२०६६/६७	२०६७/६८	२०६८/६९	२०६९/७०
१. खुद नाफा/कुल आम्दानी प्रतिशत	प्रतिशत	२६.८२	१२.०२	१५.३२	१५.८७	१७.७०
२. प्रति शेयर आम्दानी	रु.	११.४१	१०.६१	१३.९१	१७.९४	२५.०१
३. प्रति शेयर बजार मूल्य	रु.				१०८	१२६
४. मूल्य आम्दानी अनुपात (PE Ratio)	अनुपात				६.०२	५.०४
५. शेयर पूंजीमा लाभांश (बोनस सहित)	प्रतिशत			१५	१५	२१
६. शेयर पूंजीमा नगद लाभांश भुक्तानी	प्रतिशत			१५	१५	६
७. व्याज आम्दानी/कर्जा तथा सापट	प्रतिशत	६.६२	१२.६९	१६.४३	१८.०२	१४.३२
८. कर्मचारी खर्च/कुल संचालन खर्च	प्रतिशत	१०.७३	९.१२	७.९६	७.८१	९.५८
९. कुल निक्षेप तथा सापटीमा व्याज खर्च	प्रतिशत	४.४०	५.७८	८.२६	८.८४	७.२९
१०. सटही घटबढ आम्दानी/कुल आम्दानी	प्रतिशत					
११. कर्मचारी बोनस/कुल कर्मचारी खर्च	प्रतिशत	२२.७१	२८.०३	३६.१५	३८.७३	३८.०७
१२. खुद नाफा/कर्जा सापट	प्रतिशत	१.११	२.२२	२.७३	३.१	२.७७
१३. खुद नाफा/कुल सम्पत्ति	अनुपात	०.८४	१.२८	०.०२	०.०२	२.०८
१४. कुल कर्जा/निक्षेप	प्रतिशत	८९.१६	६७.५५	८१.५४	७८.१२	८६.११
१५. कुल संचालन खर्च/कुल सम्पत्ति	प्रतिशत	५.२८	७.१०	८.७१	९.४७	८.१६
१६. जोखिम भारित सम्पत्तिमा पूंजीकोषको पर्याप्तता						
क. प्राथमिक पूंजी	प्रतिशत	१९.५२	१८.६७	१७.९९	१६.३६	११.९६
ख. पूरक पूंजी	प्रतिशत	८.५२	०.८६	०.९१	०.९८	०.९२
ग. कुल पूंजी कोष	प्रतिशत	११.००	१९.५२	१८.८९	१७.३५	१२.८८
१७. तरलता	अनुपात	२.३५	५.७५	३.६२	५.३०	५.६२
१८. निष्कृत कर्जा/कुल कर्जा	प्रतिशत	०.०६	०.०६	०.१३	०.०७	०.१८
१९. व्याज दर अन्तर (Weighted Average Interest Rate Spread)		४.५७	५.५	६.३२	६.६३	७.२५
२०. बुक नेटवर्थ	रु.	६६,०५७,७४५	१४७,५४४,१७१	२१५,३७३,५२९.००	२२१,२४५,०६४.९८	२५९,२६८,३१६.७०
२१. कुल शेयर	संख्या	५२०,०००	१,३००,०००	२,०००,०००	२,०००,०००	२,३००,०००
२२. कुल कर्मचारी	संख्या	२०	४०	४६	५१	६७
२३. अन्य						



प्रमुख लेखानीतिहरू

अनुसूची - ४.३२

वित्तीय संस्थाले अपनाएको प्रमुख लेखा नीतिहरू निम्नानुसार रहेका छन् ।

१. परिचय

कामना विकास बैंक लिमिटेड नेपालमा स्थापित एक सिमित दायित्व भएको कम्पनी हो । यसको रजिष्टर्ड (केन्द्रीय) कार्यालय सृजनाचोक, पोखरा उप-महानगरपालिकामा रहेको छ । 'ख' वर्गका वित्तीय संस्थाको रूपमा कार्यरत यस कम्पनीको सात शाखा र एक एक्सटेन्सन काउण्टर मात्र रहेको छ ।

२. वित्तीय विवरणहरूको आधार :

कम्पनीको वित्तीय विवरणहरू ऐतिहासिक मूल्य अवधारणाको आधारमा सर्वमान्य लेखा सिद्धान्त, बैंकिङ व्यवसायमा प्रचलित लेखानीति नेपाल लेखामान (NAS) लाई आधार लिई नेपाल राष्ट्र बैंकको निर्देशन र बैंक तथा वित्तीय संस्था सम्बन्धी ऐन २०६३ अनुसार तयार गरिएको छ । कम्पनीले अपनाएको प्रमुख लेखानीतिहरू देहाय बमोजिम छन् ।

३. स्थिर सम्पत्ति र ह्रासकट्टी :

स्थिर सम्पत्तिलाई खरिद / निर्माण गर्दा लागेको मूल्यमा र सो सँग सम्बन्धित अन्य खर्चहरू समावेश गरी हुन आउने मूल्यमा देखाइएको छ । सम्पत्तिको ह्रास कट्टी व्यवस्थापनले तोकेको दर र Written Down Value को आधारमा गरिएको छ ।

स्थिर सम्पत्ति	ह्रास दर प्रतिशतमा
परीवहन साधन	१५.००
कार्यालय सामान	१०.००
अन्य	१५.००

४. आयकर व्यवस्था नीति :

■ चालू आयकर व्यवस्था (Current Tax Provision)

कम्पनीले आयकर ऐन, २०५८ र सोमा समय समयमा आर्थिक ऐनले गरेको संशोधनको आधारमा आयकर व्यवस्था गरिने नीति अपनाएको छ । बढि तथा कम आयकर व्यवस्था भएमा अन्तिम कर निर्धारण गर्दा सोही बखत आवश्यक समायोजन गर्ने नीति अपनाइएको छ ।

■ स्थगन कर व्यवस्था (Deferred Tax Provision)

स्थगनकरको व्यवस्था नेपाल लेखामान ९ ले तोकेको प्रक्रिया तथा विधि अनुसार गरिएको छ ।

५. लगानी सम्बन्धी नीति :

■ धितोपत्र विनिमय बजारमा सूचिकृत भएका शेयर तथा बन्डमा भएको लगानीलाई बजार मूल्य तथा खरिद मूल्य जुन कम छ सोही अनुसार समायोजन गरी मूल्य कायम गरिएको छ ।



- धितोपत्र विनिमय बजारमा सुचिकृत नभएको शेयरमा गरिएको लगानीलाई लागत मूल्यमा मूल्याङ्कन गरी सोही अनुसार देखाइने नीति अपनाइएको छ ।
- नेपाल राष्ट्र बैंकको निर्देशन बमोजिम बजार मूल्य खरीद मूल्य भन्दा कम भएमा फरक रकमलाई व्यवस्था गर्ने नीति लिएको छ ।
- नेपाल राष्ट्र बैंकले तोकेको अवधि सम्ममा पनि सूचिकृत नभएका कम्पनीको शेयरमा भएको लगानीलाई लगानी समायोजन कोष खडा गरी आवश्यक रकम नाफा नोक्सान खाताबाट बाँडफाँड गर्ने नीति रहेको छ ।
- अन्य लगानीलाई लागत अथवा बजार मूल्य मध्ये कम रकममा मूल्याङ्कन गरी सोही अनुसार देखाइने नीति अपनाइएको छ ।

६. गैर बैकिङ्ग सम्पत्तिको लेखाङ्कन नीति :

गैर बैकिङ्ग सम्पत्ति कबुल गर्दाको समयमा असुल हुन बाँकी साँवा अथवा धितो रहेको सम्पत्तिको प्रचलित बजार मूल्य (Fair Market Price) मध्ये जुन कम छ सोही रकममा गैर बैकिङ्ग सम्पत्तिको लेखाङ्कन गरिने नीति अपनाइएको छ । यसर्थ लेखाङ्कन गर्दा सो कर्जाको पाउनुपर्ने ब्याज रकमलाई ने.रा.बैंकको निर्देशन बमोजिम ब्याज मूल्यमा हिसाब सँग समायोजन गर्ने नीति अपनाइएको छ । आ.व. २०६९/०७० मा कुनै पनि गैर बैकिङ्ग सम्पत्ति सकार गरिएको छैन ।

७. आम्दानी/खर्च लेखाङ्कन नीति :

- **ब्याज गणनाको आधार :** ब्याज दिनुपर्ने निक्षेप र सापटी खाताहरूमा ब्याज दिँदा र कर्जा सापटमा ब्याज लिँदा ३६५ दिनको एक वर्षको आधार मानी गणना गर्ने नीति रहेको छ । त्यस्तै लगानीमा पाउने ब्याजलाई समेत ३६५ दिनको एक वर्षको आधार मानी गणना गर्ने नीति रहेको छ ।
- **कर्जामा ब्याज आम्दानी :** नेपाल राष्ट्र बैंकद्वारा जारी निर्देशनहरू अनुरूप नै कर्जा तथा सापटमा प्राप्त ब्याजलाई नगद प्राप्तीको आधारमा लेखाङ्कन गर्ने नीति लिईएको छ । नगद प्राप्तीका आधारमा ब्याज आम्दानी जनाउने यो नीति नेपाल लेखामान -०७ Revenue सँग सामान्जस्य छैन ।
- **कमिशन आम्दानी :** कमिशन आम्दानीलाई नगद प्राप्तीको आधारमा प्राप्त गरेको वर्षमा नै आम्दानी जनाउने नीति रहेको छ ।
- **ब्याज तथा अन्य खर्च :** ब्याज तिर्नु पर्ने निक्षेप दायित्व तथा कर्जा सापटमा तिर्नुपर्ने ब्याज रकमलाई आर्जित आधारमा (Accrual Basis) लेखाङ्कन गरिएको छ ।
- **लगानीमा ब्याज:** लगानीबाट भएको ब्याज आम्दानीलाई आर्जित आधारमा (Accrual Basis) लेखाङ्कन गर्ने नीति अपनाइएको छ ।

८. कर्जा तथा सापटको वर्गीकरण :

नेपाल राष्ट्र बैंकको निर्देशन अनुसार कर्जा तथा सापटीलाई भाखा नाघेको अवधि अनुसार वर्गीकरण गरी नेपाल राष्ट्र बैंकले तोकेको प्रतिशतमा कर्जा नोक्सानी कायम गरी व्यवस्था गर्ने नीति अपनाइएको छ ।

९. पूर्व सञ्चालन खर्च तथा पर सारिएका खर्चहरू :

- पूर्व सञ्चालन खर्चलाई ५ वर्षसम्ममा अपलेखन गर्ने नीति अपनाइएको छ ।
- कम्प्युटर सफ्टवेयरमा भएको खर्चलाई पूँजीकृत गरी ५ वर्षसम्ममा अपलेखन गर्ने नीति अपनाइएको छ ।
- लिजहोल्ड विकास खर्चलाई पूँजीकृत गरी १० वर्षसम्ममा अपलेखन गर्ने नीति अपनाइएको छ ।



१०. **कर्मचारी विदा :**
कम्पनीको कर्मचारीको सोध भर्ना लिन सकिने विदाको रकमलाई पाकेको आधारमा (Accrual Basis) लेखाङ्कन गरिएको छ ।
११. **कर्मचारी संचयकोष :**
कर्मचारी संचयकोषमा संस्थाले दिने थप रकम मासिक रूपमा संस्थाको नाफा नोक्सान हिसाबमा खर्च लेखी लेखाङ्कन गर्ने गरेको छ । संस्थाबाट प्रदान गरिने थप रकम तथा कर्मचारीबाट कट्टा हुने रकमको जोडलाई नागरिक लगानी कोषमा छुट्टै खातामा जम्मा गर्ने व्यवस्था छ ।
१२. **कर्मचारी बोनस**
कर्मचारी बोनस, बोनस ऐन २०३० बमोजिम गणना गर्ने गरिएको छ ।
१३. **साधारण जगेडाकोष**
साधारण जगेडाकोषमा प्रत्येक आ.व.को कर पछिको नाफाबाट २० प्रतिशत रकम छुट्टयाउने गरिएको छ ।
१४. **सटही घटबढ कोष**
विदेशी विनिमयको सटही कारोवारबाट हुन आउने खूद नाफाको २५ प्रतिशत रकम सटही घटबढ कोषमा रकमान्तर गर्ने नीति रहेको छ ।
१५. **सम्बन्धित व्यक्ति बीचको कारोवार**
सम्बन्धित व्यक्ति बीचको कारोवार नेपाल लेखामान १६ अनुसार गर्ने नीति रहेको छ ।
१६. **प्रस्तावित लाभांश व्यवस्था**
संचालक समितिबाट प्रस्तावित लाभांश लाई ने.रा. बैंकको तथा साधारण सभाले स्वीकृत गरे पश्चात् बाँडफाँड गर्ने गरी व्यवस्था गरिएको छ । यस आ.व. मा २१ प्रतिशत रकम लाभांशको (बोनस १५ प्रतिशत तथा नगद ६ प्रतिशत) लागि छुट्टयाइएको छ ।
१७. **Going Concern**
यो वित्तीय विवरण Going Concern मान्यताका आधारमा तयार पारिएको छ ।
१८. **आयकर व्यवस्था नीति**
- **चालू आयकर व्यवस्था (Current Tax Provision)**
आयकर ऐन २०५८ बमोजिम स्वयंकर निर्धारणको आधारमा करयोग्य आयको गणना गरी हुन आउने आयमा ३० प्रतिशतले हुने रकम आयकरको लागि व्यवस्था गर्ने नीति रहेको छ ।
 - **स्थगन कर व्यवस्था (Deferred Tax Provision)**
स्थगनकर को व्यवस्था नेपाल लेखामान ९ ले तोकेको प्रक्रिया तथा विधि अनुसार गरिएको छ ।



लेखासँग सम्बन्धित टिप्पणीहरू

अनुसूची - ४.३३

१. आर्थिक वर्षमा प्रवाह, असुली र अपलेखन गरिएको साँवाको विवरण यस प्रकार रहेको छ ।

विवरण	कुल रकम
शुरु मौज्दात	रु. १,१५८,४६६,०२४।७०
कुल कर्जा प्रवाह	रु. १,४९१,०८१,३६०।००
कुल कर्जा असुली	रु. ८४२,३९४,१०६।६८
कुल कर्जा अपलेखन	-
अन्तिम मौज्दात	रु. १,८०७,१५३,२७८।०२

२. निक्षेप दायित्व अन्तर्गत प्रत्येक शीर्षकमा वर्ष भरिमा परिवर्तन भएको रकमको संक्षिप्त विवरण :

क्र.सं.	निक्षेप विवरण	यस वर्ष रु.	गत वर्ष रु.	वृद्धि/(कमी) %
१	चलती निक्षेप	२,८२२,१३०।१६	२६,०२५,६९०।८०	८.४४
२	वचत निक्षेप	१,१५२,५४४,५७०।५४	८२,५६१,२२९।११	३९.६०
३	मुद्धती निक्षेप	५४५,८४९,७९१।५०	४०६,३८७,२५६।७५	३४.३२
४	कल निक्षेप	३७२,१०६,८७२।८८	२२४,८३९,२३६।१३	६५.५०
	जम्मा रु.	२,०९८,७२२,५३६।०८	१,४८२,८६४,४८०।७९	

३. निक्षेप र कर्जाको भारत औषत ब्याज दरको अन्तर यसप्रकार छ :

कर्जा तथा सापटीमा	१५.८०	प्रतिशत
निक्षेप दायित्वमा	८.५५	प्रतिशत
अन्तर	७.२५	प्रतिशत

४. अपलेखन हुन बाँकी खर्चको विवरण यस प्रकार रहेको छ ।

क्र.सं.	विवरण	गत वर्ष	यस वर्ष थप	यस वर्ष अपलेखन	बाँकी रु.
१	शेयर निश्कासन खर्च	१,५७८,१५२।४०		३९४,५३८।१०	११८,३६१।३०
२	कम्प्युटर सफ्टवेयर खर्च	६५३,१४७।६६	५७९,६९०।००	४३४,८९४।४९	७९७,९४३।१७
३	लिजहोल्ड सम्पत्ति	४,२०४,३६४।०६	१,६५१,२२१।६३	७२७,०६९।७९	५,१२८,५१५।९०

५. कोषमा आधारित तथा गैर कोषमा आधारित कुनै एक व्यक्ति, फर्म, कम्पनी वा संगठित संस्थालाई प्रदान गरेको कर्जा तथा सापट नेपाल राष्ट्र बैंकले तोकेको सीमाभित्र रहेको छ । क्षेत्रगत कर्जामा भुक्तानी भएको कर्जा मध्ये कुनै एक क्षेत्रमा प्रदान गरिएको कर्जा प्राथमिक पूँजी भन्दा बढी भएमा सो लाई सञ्चालक समितिको अनुमोदन प्राप्त गर्ने गरेको छ ।



KAMANA BIKASH BANK Ltd.

कामना विकास बैंक लि.

नेपाल राष्ट्र बैंकबाट 'स' वर्गको इजाजत पत्र प्राप्त संस्था (१० जिल्ला कार्यक्षेत्र भन्नेको)

६. सम्पत्ति तथा दायित्वको भुक्तानी अवधिको आधारमा वर्गीकरण यस प्रकार छ :

रु. हजारमा

	१-९० दिन	९१-१८० दिन	१८१-२७० दिन	२७१- ३६५ दिन	१ वर्ष भन्दा बढी	कुल रकम
सम्पत्ति						
नगद मौज्दात	३३,२९६।०३	-	-	-	-	३३,२९६।०३
बैंक तथा वित्तीय संस्था मौज्दात	५३१,२४५।२६	-	-	-	-	५३१,२४५।२६
विदेशी बैंकमा गरिएको लगानी	-	-	-	-	-	-
नेपाल सरकारको ऋणपत्र	-	-	-	-	-	-
नेपाल राष्ट्र बैंकको ऋणपत्र	-	-	-	-	-	-
अन्तर बैंक तथा वित्तीय संस्था कर्जा	-	-	-	-	-	-
कर्जा सापट	३६,२०३।३१	९०,५०८।२७	२३५,३२१।५०	३६२,०३३।०७	१,०८३,०८७।१४	१,८०७,१५३।२८
पाउनु पर्ने ब्याज	१२,७३०।६३	-	-	-	-	१२,७३०।६३
रिभर्स रिपो	-	-	-	-	-	-
अन्य	-	-	-	-	-	-
कुल सम्पत्ति	६१३,४७५।२२	९०,५०८।२७	२३५,३२१।५०	३६२,०३३।०७	१,०८३,०८७।१४	२,३०४,४२५।१९
दायित्व						
चलती निक्षेप	१७,३४६।३०	-	-	-	१०,८७५।००	२८,२२१।३०
वचत निक्षेप	१५०,००८।९४	२२५,०१३।४२	५२५,०३१।३१	३७५,०२२।३६	२४९,५७५।४२	१,५२४,६५१।४४
मुद्रती निक्षेप	१७,६९३।०७	३८,८५४।५६	१,८६९।००	३२८,६९०।२४	१५८,७४२।९३	५४५,८४९।७९
ऋणपत्रहरू	-	-	-	-	-	-
सापटी:	-	-	-	-	-	-
माग/अल्प सूचना	-	-	-	-	-	-
अन्तर बैंक/वित्तीय संस्था	-	-	-	-	-	-
पुनरकर्जा	-	-	-	-	-	-
अन्य	३१,५११।५४	-	-	-	-	३१,५११।५४
सन्डी क्रेडीटर्स	६,१४१।५७	-	-	-	-	६,१४१।५७
भुक्तानी दिनुपर्ने बिल	३८८।३८	-	-	-	-	३८८।३८
भुक्तानी दिनुपर्ने ब्याज	९,७०४।८४	-	-	-	-	९,७०४।८४
अन्य	१५,२७६।७५	-	-	-	-	१५,२७६।७५
कुल दायित्व	२१६,५५९।८५	२६३,८६७।९७	५२६,९००।३१	७०३,७१२।६०	४१९,१९३।३४	२,१३०,२३४।०७
खूद वित्तीय सम्पत्ति	३९६,९१५।३७	(१७३,३५९।७०)	(२९१,५७८।८१)	(३४१,६७९।५३)	६६३,८९३।७९	२५४,१९१।१२
सञ्चित खूद वित्तीय सम्पत्ति	३९६,९१५।३७	२२३,५५५।६७	(६८,०२३।१४)	(४०९,७०२।६७)	२५४,१९१।१२	२५४,१९१।१२

७. कम्पनीले यस आर्थिक वर्षमा सम्पत्ति धितो राखी कर्जा लिएको छैन ।

८. कम्पनीले हालसम्म गैर बैकिङ सम्पत्ति सकारेको छैन ।

९. चुक्ता पूँजी मध्ये अग्रिम भुक्तानी प्राप्त (Paid in Advance), भुक्तानी प्राप्त हुन बाँकी (Calls in Arrears) रहेको छैन तथा कुनै शेयर जफत गरिएको छैन ।

१०. कर्जा नोक्सानीको व्यवस्था

आषाढ मसान्त २०७० सम्म देहाय बमोजिमको कर्जा नोक्सानी व्यवस्था रहेको छ ।



कर्जाको वर्गीकरण	कर्जा रकम	नोक्सानी व्यवस्था	
		प्रतिशत	रकम
असल कर्जा	१,८०३,८३४,१२८।५४	१	१८,०३८,३४१।२९
पुर्नसंरचना गरिएको		१२.५	
कमसल कर्जा	२,९१९,८७४।१८	२५	७२९,९६८।५५
शंकास्पद कर्जा	३४६,९७५।३७	५०	१७३,४८७।६९
खराब कर्जा	५२,२९९।९३	१००	५२,२९९।९३
थप कर्जा नोक्सानी व्यवस्था			२,३९३,८२३।१८
जम्मा	१,८०७,१५३,२७८।०२		२१,३८७,९२०।६३

११. कर्मचारी आवास तथा कर्मचारी बोनस व्यवस्था :
श्रम ऐन २०४८ बमोजिम कर्मचारी आवास व्यवस्थामा रकम छुट्याइएको छैन। बोनस ऐन २०३० को व्यवस्था अनुसार कर व्यवस्थाअधिको खुद नाफाको १० प्रतिशतले हुने रु. ७,१४२,५१६.७९ कर्मचारी बोनसबाट खर्च व्यवस्था गरेको छ।
१२. साधारण जगेडा कोष
बैंक तथा वित्तीय संस्था सम्बन्धी ऐन २०६३ को व्यवस्था अनुसार खुद नाफाको २० प्रतिशतले हुने रु. १०,००४,६५०.३४ साधारण जगेडा कोषमा सारेको छ।
१३. नेपाल लेखामान (NAS 9) अनुसार हुन आउने पर सारिएको आयकर दायित्व रु १४०,५७७।९६ लाई अन्य दायित्वमा देखाइएको छ। यसको विस्तृत विवरण वित्तीय विवरणमा संलग्न गरिएको छ। गत आ.व. र यस आ.व. को फरक रु ३३५,४६९।३६ लाई आम्दानी लेखिएको छ।
१४. सञ्चालक समितिले यस वित्तीय विवरण मिति २०७०।०६।०७ गते स्वीकृत गरेको छ।
१५. सटही घटबढ कोष
विदेशी विनिमयको सटही कारोवारबाट भएको खुद नाफा रु १,७७८.८९ को २५ प्रतिशत रकम रु ४४४.७२ सटही घटबढ कोषमा रकमान्तर गरिएको छ।
१६. लगानी समायोजन कोष
यस आ.व.मा को अन्त्य सम्ममा सूचीकृत नभएका कम्पनीमा गरेको लगानी रु. १,०००,०००.०० लगानी समायोजन कोषमा रकमान्तर गरिएको छ।
१७. आ. व. २०६९/७० सम्मको नाफाबाट २१ प्रतिशत रकम लाभांशको (बोनस १५ प्रतिशत तथा नगद ६ प्रतिशत) लागि छुट्याइएको छ।
१८. बैंकको सम्पत्ति र दायित्वसँग सम्बन्धित कारोबार र वासलात बाहिरको कारोबार कुनै एक व्यक्ति, फर्म, संघ संस्थामा निर्देशनको सीमाभन्दा बढी अधिकेन्द्रित भएको छैन।
१९. नगद ब्यालेन्स अन्तर्गत प्रस्तुत भएको विदेशी मुद्रामा भारतीय मुद्रा रहेको छ।



KAMANA BIKASH BANK Ltd.

कामना विकास बैंक लि.

नेपाल राष्ट्र बैंकबाट 'स' वर्गको इजाजत पत्र प्राप्त संस्था (१० जिल्ला कार्यक्षेत्र भन्नेको)

२०. सम्बद्ध व्यक्ति बीचको कारोवार

यस लेखापरीक्षणको अवधिमा देहायका निकाय वा व्यक्ति यस बैंकसँग सम्बन्धित रहेका छन् ।

१. ग्रोमोर मर्चेन्ट बैंक लि. शेयर लगानी रु १,०००,०००।००

उपरोक्त कम्पनी बिच यस आ.व.मा कुनै कारोवार तथा आ.व.को अन्त्यमा कुनै मौज्जात बाँकी नरहेको पाइयो ।

मुख्य व्यवस्थापकीय जिम्मेवारी पाएका व्यक्ति : श्री उमेश कुमार आचार्यले यस आ.व.मा प्राप्त गरेको तलब भत्ता तथा सुविधाको रकम २,००७,६२८।१४ तथा आ.व.को अन्त्यमा भुक्तानी दिन वा लिन बाँकी रकम रहेको छैन ।

२१. अंकको पुनः वर्गीकरण

क) गत वर्षका अंकहरू आवश्यकता अनुसार पुनवर्गीकरण गरिएका छन् ।

.....
विष्णु प्रसाद गौतम
प्रमुख लेखा

.....
उमेश कुमार आचार्य
प्रमुख कार्यकारी अधिकृत

संचालक

श्री राजेन्द्रनिधि कोइराला
श्री खेमनाथ भट्टराई
श्री एकराज जमरकट्टेल
श्री रिब बहादुर थापा
श्री देव कृष्ण काफ्ले
श्री रामकाजी श्रेष्ठ
श्री देवान गुरुड
श्री राम कुमार पिया

.....
सिए.सुजन कुमार काफ्ले, एफ.सि.ए.
नि.सुजनकाफ्ले एण्ड एशोशिएटस्
चार्टर्ड एकाउन्टेन्टस्
मिति : २०७०।०६।०७

संस्थापक/संस्थापक समूहका शेयरधनीले आफ्नो स्वामित्वमा रहेको शेयर अन्य बैंक तथा वित्तीय संस्थामा धितो राखी कर्जा लिएको

विवरण

२०७० आषाढ मसान्त

अनुसूची ४.३४

क्र.सं.	संस्थापक/संस्थापक समूह अन्तर्गत पर्ने शेयरधनीको नाम	संस्थापकको स्वामित्वमा कायम रहेको शेयर		कर्जा लिएको अन्य बैंक/वित्तीय संस्थाको नाम	कर्जा विवरण		कैफियत
		कूल कित्ता संख्या	कूल चूत्ता पुँजीको प्रतिशत		कर्जा रकम	धितोमा रहेको शेयर कित्ता संख्या	
१				-	-	-	
२				-	-	-	
३				-	-	-	
४				-	-	-	
५				-	-	-	
६				-	-	-	
७				-	-	-	
८				-	-	-	
९				-	-	-	
१०				-	-	-	
११				-	-	-	
१२				-	-	-	
१३				-	-	-	
१४				-	-	-	
१५				-	-	-	
जम्मा				-	-	-	





KAMANA BIKASH BANK Ltd.

कामना विकास बैंक लि.

नेपाल राष्ट्र बैंकबाट 'स' वर्गको इजाजत पत्र प्राप्त संस्था (१० जिल्ला कार्यक्षेत्र भएका)

लेखापरीक्षण पूर्व र लेखापरीक्षण पश्चात्को वित्तीय विवरणको तुलना

आ.व. २०६९/०७०

अनुसूची ४.३५

रकम रु. हजारमा

सि.नं.	विवरण	लेखापरीक्षण पूर्वको वित्तीय विवरण अनुसार	लेखापरीक्षण पश्चात्को वित्तीय विवरण अनुसार	फरक		फरकको कारण
				रकममा रु.	प्रतिशतमा	
१	कूल पूँजी तथा दायित्व	२,४४२,३१०।००	२,३९९,७२३।६८	(३०,९८९।३२)	(०.०१)	
१.१	चुक्ता पूँजी	२००,०००	२३०,०००।००	(३०,०००।००)	(०.१५)	Proposed Bonus Share
१.२	जगेडाकोष तथा नाफा	७१,२००	२९,२६८।३२	(४१,९३१।६८)	(०.५९)	Due to audit adjustments
१.३	ऋणपत्र तथा बन्ड			-	-	
१.४	तिर्न बाँकी कर्जा सापट	-	-	-	-	
१.५	निकषेप दायित्व	२,०९८,७२३	२,०९८,७२३	(०।००)	(०.००)	
	क. स्वदेशी मूद्रा	२,०९८,७२३	२,०९८,७२३	(०।००)	(०.००)	
	ख. विदेशी मूद्रा			-	-	
१.६	भुक्तानी दिनुपर्ने विलहरू	-	३८८।३८	(३८८।३८)	-	Due to audit adjustments
१.७	प्रस्तावित नगद लाभांश	-	९,९००।००			Due to Proposed Dividend
१.८	आयकर दायित्व	२१,४१०	३२१।२८	२१,०८८।७२		Due to net off of tax liability and advance tax
१.९	अन्य दायित्व	५०,९७८	३१,१२३।९८	१९,८५४।८०	०.३९	Due to audit adjustments and LLP
२	कूल सम्पत्ति	२,४४२,३१०।००	२,३९९,७२३।६८	४२,५८६।३२	०.०२	
२.१	नगद तथा बैंक मौज्जात	५६४,५४१	१५७,१७५।९२	४०७,३६५।६८	०.७२	
२.२	माग तथा अल्प सूचनामा प्राप्त हुने रकम		४०७,३६५।६८	(४०७,३६५।६८)		Due to inclusion of this amount in cash balance above
२.३	लगानी	६,१००	६,१००।००	-	-	
२.४	कर्जा सापट तथा विल खरीद	१,८०७,१५३	१,७८५,७६५।३६	२१,३८७।९४	०.०१	Due to inclusion of loan loss here
२.५	स्थिर सम्पत्ति	३५,२८५	३५,२८१।९४	३।३४	०.००	Due to audit adjustments
२.६	गैर बैकिङ सम्पत्ति	-	-	-	-	
२.७	अन्य सम्पत्ति	२९,२३०	८,०३५।१०	२१,१९४।९०	०.७३	Due to netting off of advance tax with tax provision and other adjustment
३	नाफा नोक्सान हिसाब					
३.१	व्याज आम्दानी	२५८,७७९	२५८,७७९	-	-	
३.२	व्याज खर्च	१५३,०४१	१५३,०४१	-	-	
क. खुद व्याज आम्दानी		१०५,७३८।०७	१०५,७३८।०७	-	-	
३.३	फि, कमिशन तथा डिस्काउण्ट	२,९९२।७९	३,०४४।६६	(६५१।८७)	(०.०२)	Due to audit adjustments
३.४	अन्य सञ्चालन आम्दानी	२०,८२१।०४	२०,८३२।७०	(११।६६)		Due to audit adjustments
३.५	सटही घटवढ आम्दानी	-	१।७८	(१।७८)		Due to audit adjustments
ख. कूल सञ्चालन आम्दानी		१२९,५५१।९०	१२९,६२२।२९	(७१।३९)	(०.००)	
३.६	कर्मचारी खर्च	१८,९४१।१०	१८,७५१।१५	१८९।९५	०.०१	Due to audit adjustments
३.७	अन्य सञ्चालन खर्च	२३,८८१।४०	२४,०७६।७४	(१९५।३४)	(०.०१)	Due to audit adjustments
ग. सम्भावित नोक्सानी व्यवस्था अघिको सञ्चालन मुनाफा		८६,७२१।४१	८६,७९१।३२	(६९।९१)	(०.००)	
३.८	सम्भावित नोक्सानी व्यवस्थाहरू	८,१८३।२४	८,१८३।२४	-	-	
घ. सञ्चालन मुनाफा		७८,५३८।१७	७८,६०८।०८	(६९।९१)	(०.००)	
३.९	गैर सञ्चालन आम्दानी/नोक्सान	(३६।५२)	(३६।५२)	-		
३.१०	सम्भावित नोक्सानी व्यवस्थाबाट फिर्ता	-	-	-		
ङ. नियमित कारोवारबाट भएको मुनाफा		७८,५०१।६५	७८,५७१।६६	(६९।९१)	(०.००)	
३.११	असामान्य कारोवारहरूबाट भएको मुनाफा/खर्च	-	३।८८	(३।८८)		
च. सम्पूर्ण कारोवार समावेश पछिको खुद मुनाफा		७८,५०१।६५	७८,५६७।७८	(६६।१३)	(०.००)	
३.१२	कर्मचारी बोनस व्यवस्था	७,९३६।५१	७,९४२।५२	(६।०१)	(०.००)	Due to change in profit
३.१३	आयकर व्यवस्था	२१,४०९।५४	२१,४०९।९२	(४।३८)	०.००	Due to audit adjustments
छ. खुद नाफा/नोक्सान		४९,९५५।६०	५०,०२३।२५	(६७।६५)	(०.००)	



Unaudited Financial Results (Quarterly)

As at Fourth Quarter (31/03/2070) of the Fiscal Year 2069/2070

अनुसूची ४ अ
Rs. in '000

S.N	Particulars	This Quarter Ending	Previous Quarter Ending	Corresponding Previous Year Quarter
1	Total Capital and Liabilities(1.1 to 1.7)	2,442,310	2,302,789	1,785,161
1.1	Paid up Capital	200,000	200,000	200,000
	Call in Advance			-
1.2	Reserve and Surplus	71,200	57,115	50,625
1.3	Debenture and Bond			-
1.4	Borrowings			-
1.5	Deposits (a + b)	2,098,723	1,983,085	1,482,864
	a. Domestic Currency	2,098,723	1,983,085	1,482,864
	b. Foreign Currency			-
1.6	Income Tax Liability	21,410	15,371	15,088
1.7	Other Liabilities	50,978	47,218	36,583
2	Total Assets (2.1 to 2.7)	2,442,310	2,302,789	1,785,161
2.1	Cash and Bank Balance	564,541	544,269	536,938
2.2	Money at Call and Short Notice	-	-	-
2.3	Investments	6,100	26,000	31,000
2.4	Loans and Advances	1,807,153	1,668,532	1,158,466
	a. Real Estate Loan	17,292	19,290	23,421
	1. Residential Real Estate Loan (Except personal home Loan upto Rs. 10 Million)			
	2. Business Complex & Residential Apartment Construction Loan			
	3. Income Generating Commercial Complex Loan			
	4. Other Real Estate Loan (including Land Purchase & Floating)	17,292	19,290	23,421
	b. Personal Home Loan of Rs. 10 Million or Less	365,484	318,765	216,640
	c. Margin Type Loan	1,162	1,162	1,392
	d. Term Loan	296,723	272,170	194,800
	e. Overdraft Loan/TR Loan/WC Loan	667,383	621,069	357,534
	f. Others	459,110	436,077	364,679
2.5	Fixed Assets	35,285	30,317	29,612
2.6	Non Banking Assets	-	-	-
2.7	Other Assets	29,230	33,670	29,145
3	Profit and Loss Account	Up To This Quarter	Up To Previous Quarter (unaudited)	Up To Corresponding Year Quarter Ending
3.1	Interest Income	258,779	182,818	208,760
3.2	Interest Expense	153,041	109,856	131,055
	A. Net Interest Income (3.1- 3.2)	105,738	72,962	77,705
3.3	Fees, Commission and Discount	2,993	1,967	2,316
3.4	Other Operating Income	20,821	16,008	11,618
3.5	Foreign Exchange Gain / Loss (Net)	-	-	0
	B. Total Operating Income (A.+3.3+3.4+3.5)	129,552	90,937	91,639
3.6	Staff Expenses	18,949	13,603	12,898
3.7	Other Operating Expenses	23,881	15,569	22,289
	C. Operating Profit Before Provision (B.-3.6-3.7)	86,721	61,765	56,452
3.8	Provision For Possible Losses	8,183	5,372	4,448
	D. Operating Profit (C.-3.8)	78,538	56,393	52,005
3.9	Non Operating Income / Expenses (Net)	(37)	(32)	(12)
3.10	Write Back Of Provision For Possible Loss	-	-	3,331
	E. Profit From Regular Activities (D.+3.9+3.10)	78,502	56,361	55,323
3.11	Extraordinary Income / Expenses (Net)	-	-	-
	F. Profit Before Bonus and Taxes (E.+3.11)	78,502	56,361	55,323
3.12	Provision For Staff Bonus	7,137	5,124	5,029
3.13	Provision For Tax	21,410	15,371	15,088
	G. Net Profit / Loss (F.-3.12-3.13)	49,956	35,866	35,206
4	Ratios	At the End of This Quarter	At the End of Previous Quarter	At the End of Corresponding Previous Year Quarter
4.1	Capital Fund to RWA	13.61%	13.61%	20.40%
4.2	Non Performing Loan (NPL) To Total Loan	0.18%	0.14%	0.07%
4.3	Total Loan Loss Provision to Total NPL	644.38%	784.25%	1670.55%
4.4	Cost of Fund	8.26%	8.36%	9.48%
4.5	CD Ratio as per NRB Directive	76.65%	74.93%	66.83%



धितो पत्र निष्काशन निर्देशिका २०६५ को दफा २८ सँग सम्बन्धित विवरणहरू तथा

धितोपत्र दर्ता तथा निष्काशन नियमावली २०६५ (संशोधित २०६७) को नियम २२ को उपनियम १ अनुसूची १३ सम्बन्धित विवरण धितोपत्र निष्काशन निर्देशिका २०६५ को दफा २८ मा कम्पनीको सर्वसाधारण शेयर निष्काशन गर्दा तयार पारिएको विवरण पत्रमा प्रक्षेपण गरिएका विवरणहरूमा वीस प्रतिशत वा सो भन्दा बढी फरक पर्न गएमा सोको कारण सहित वार्षिक प्रतिवेदनमा उल्लेख गर्नुपर्ने व्यवस्था रहेकोले आ.व. २०६९/७० का लागि विवरणपत्रमा प्रक्षेपण गरिएको वासलात तथा नाफा नोक्सान हिसाबका महलहरू मध्ये सो अवधिको वास्तविक विवरणभन्दा २० प्रतिशत वा सो भन्दा बढी फरक पर्न गएको सम्बन्धमा तपसिल बमोजिम उल्लेख गरिएको छ ।

वासलात

पूँजी तथा दायित्व	वास्तविक	प्रक्षेपित	फरक	फरक पर्नाको कारण
१. शेयर पूँजी	२३०,०००,०००।००	२००,०००,०००।००	१५.००	
२. जगेडा तथा कोषहरू	२९,२६८,३९६।७०	१२३,२२९,४०४।०९	(७६.२५)	प्रक्षेपित विवरणमा लाभांश वितरणको व्यवस्था नगरेकोले
३. ऋणपत्र तथा वण्ड	-	-	-	
४. तिर्न बाँकी कर्जा सापट	-	२५,०००,०००।००	(१००)	अधिक तरलताका कारण कर्जा सापट नलिएकाले
५. निक्षेप दायित्व	२,०९८,७२२,५३६।०८	२,०१०,०९१,७६३।००	४.४१	
६. भुक्तानी दिनुपर्ने बिलहरू	३८८,३८३।९६	-	१००.००	प्रक्षेपित विवरणमा भुक्तानी दिनुपर्ने बिलहरूलाई अन्य दायित्वमा राखिएको
७. प्रस्तावित तथा भुक्तानी दिन बाँकी लाभांश	९,९००,०००।००	-	१००.००	प्रक्षेपित विवरणमा लाभांश वितरणको व्यवस्था नगरेकोले
८. आयकर दायित्व	३२१,२८३।९१	३,५६१,२५३।००	९०.९८	वास्तविक विवरणमा आयकर दायित्व र अग्रिम आयकरलाई मिलान गरिएको
९. अन्य दायित्व	३२,१२३,१५७।४०	२८,९१०,०८०।००	७.६६	
कुल दायित्व	२,३९९,७२३,६७८।०५	२,३९०,७९२,५००।०९	०.३७	
सम्पत्ति				
१. नगद मौज्दात	३३,२९६,०२७।७४	१८,०००,०००।००	८४.९८	एटिएम मेशिन एवं शाखा वृद्धि भएकोले
२. नेपाल राष्ट्र बैंकमा रहेको मौज्दात	११८,६३३,२८३।६६	११०,५५५,०४७।००	७.३१	
३. बैंक/तथा वित्तीय संस्थामा रहेको मौज्दात	५,२४६,६०८।५३	२८,३४०,३९६।०९	(८१.४९)	वास्तविक विवरणमा बैंकमा रहेको मौज्दातलाई माग तथा अल्प सूचनामा प्राप्त हुने रकममा देखाइएको
४. माग तथा अल्प सूचनामा प्राप्त हुने रकम	४०७,३६५,३६४।६०	२४०,०००,०००।००	६९.७४	वास्तविक विवरणमा बैंकमा रहेको मौज्दातलाई माग तथा अल्प सूचनामा प्राप्त हुने रकममा देखाइएको
५. लगानी	६,१००,०००।००	१७०,५५५,०४७।००	(९६.४२)	प्रक्षेपित विवरणमा लगानी नभएको
६. कर्जा सापट तथा विल खरिद	१,७८५,७६५,३५७।३९	१,७९२,०३४,९६९।००	(०.३५)	
७. स्थिर सम्पत्ति	३५,२८१,९३७।२१	२३,४९६,७८०।००	५०.१६	शाखा विस्तारका कारण स्थिर सम्पत्तिमा वृद्धि भएको
८. गैह्र बैकिक सम्पत्ति	-	-	-	
९. अन्य सम्पत्ति	८,०३५,०९९।३५	७,८१०,२६१।००	२.८८	
कुल सम्पत्ति	२,३९९,७२३,६७८।०५	२,३९०,७९२,५००।०९	०.६८	

नाफा नोक्सान हिसाब

विवरण	वास्तविक	प्रक्षेपित	फरक	फरक पर्नाको कारण
१. व्याज आम्दानी	२५८,७७९,४१६।०४	२५६,७६८,९०२।००	०.७८	
२. व्याज खर्च	१५३,०४१,३४६।६४	१५७,७८१,२९७।००	(३.००)	
खुद व्याज आम्दानी	१०५,७३८,०६९।४०	९८,९८७,६०५।००	६.८२	
३. कमिशन तथा डिस्काउन्ट	३,०५४,६६४।५५	२३,१०९,२०१।००	(८६.७८)	प्रक्षेपित विवरणमा लगानीबाट प्राप्त हुने व्याजसमेत देखाइएको
४. अन्य सञ्चालन आम्दानी	२०,८३३,६९८।९९	-	१००.००	प्रक्षेपित विवरणमा अन्य सञ्चालन आम्दानीलाई कमिशन तथा डिस्काउन्टमा देखाइएको
५. सटही घटबढ आम्दानी	१,७७८।८९	-	१००.००	प्रक्षेपित विवरणमा सटही घटबढ आम्दानी नदेखाइएको
कुल सञ्चालन आम्दानी	१२९,६२७,२९१।८३	१२२,०९६,८०६।००	६.१७	
६. कर्मचारी खर्च	१८,७५९,१५३।१७	१७,७८८,०७८।००	५.४६	
७. अन्य सञ्चालन खर्च	२४,०७६,७३७।६२	२६,२७०,५४१।००	(८.३५)	
८. सटही घटबढ नोक्सानी	-	-	-	
सम्भावित नोक्सानी ब्यबस्था अघिको सञ्चालन मुनाफा	८६,७९१,३२१।०४	७८,०३८,१८७।००	११.२२	
९. संभावित नोक्सानी ब्यवस्थाहरू	८,१८३,२३९।८४	७,२४०,८०३।००	१३.०२	
सञ्चालन मुनाफा	७८,६०८,०८१।२०	७०,७९७,३८४।००	११.०३	
१०. गैह्र सञ्चालन आम्दानी/ खर्च	(३६५१९।०३)	-	१००.००	प्रक्षेपित विवरणमा गैह्र सञ्चालन आम्दानी/खर्च नदेखाइएको
११. संभावित नोक्सानी ब्यवस्थाबाट फिर्ता	-	-	-	
नियमित कारोबारबाट भएको मुनाफा	७८,५७१,५६२।१७	७०,७९७,३८४।००	१०.९८	
१२. असामान्य कारोबारहरूबाट भएको आम्दानी खर्च	३,८७५।२२	-	१००.००	असामान्य कारोबारबाट हुने आम्दानी खर्च प्रक्षेपित विवरणमा ब्यवस्था नगरिएको
सम्पूर्ण कारोवार पछिको खुद मुनाफा	७८,५६७,६८६।९५	७०,७९७,३८४।००	१०.९८	
१३. कर्मचारी बोनस ब्यवस्था	७,१४२,५१६।७९	६,४३६,१२६।००	१०.९८	
१४. आयकर ब्यवस्था	२१,७३७,३८५।५१	१९,३०८,३७७।००	१२.५८	
यस वर्षको स्थगन कर (आम्दानी)/खर्च	(३३५,४६९।३६)	-	१००.००	स्थगन कर प्रक्षेपित विवरणमा ब्यवस्था नगरिएको
खुद नाफा नोक्सान	५०,०२३,२५१।५९	४५,०५२,८८१।००	११.०३	



KAMANA BIKASH BANK Ltd.

कामना विकास बैंक लि.

नेपाल राष्ट्र बैंकबाट 'स' वर्गको इजाजत पत्र प्राप्त संस्था (१० भिल्ला कार्यक्षेत्र मध्येको)



नेपाल राष्ट्र बैंक बिकास बैंक सुपरिवेक्षण विभाग

केन्द्रीय कार्यालय
वालुवाटार, काठमाडौं
फोन: ४४१२३०९
फ्याक्स: ४४१४१४३
E-mail: nrbfsd@nrb.org.np
Web Site: www.nrb.org.np
पोष्ट बक्स: ७३

पत्रसंख्या: वि.बै.सु.वि./गैरस्थलगत/कामना/०७०/७१

५१-१५५



मिति: २०७०/०८/०६

श्री कामना विकास बैंक लि.
पोखरा, कास्की।

विषय: वार्षिक वित्तीय विवरण प्रकाशन गर्न स्वीकृति प्रदान गरिएको बारे।

महाशय,

त्यस संस्थाले पेश गरेको आर्थिक वर्ष २०६९/७० को लेखापरीक्षण भएको वासलात, नाफा नोक्सान हिसाव, सो संग सम्बन्धित अनुसूचीहरु, लेखापरीक्षकको वार्षिक प्रतिवेदन, लङ्गफर्म अडिट रिपोर्ट समेतका आधारमा गैरस्थलगत सुपरिवेक्षण गर्दा देखिएका कैफियतहरुका सम्बन्धमा देहाय वमोजिम निर्देशन दिइएको छ। शेयरधनीहरुको जानकारीको लागि यी निर्देशनहरु वार्षिक प्रतिवेदनको छुट्टै पानामा प्रकाशित गर्ने तथा कार्यान्वयन गर्ने गरी संस्थाले प्रस्ताव गरेको रु.३,००,००,०००।- (रु. तीन करोड मात्र) बराबरको वोनश शेयर तथा रु. १,२०,००,०००।०० (रु. एक करोड वीस लाख मात्र) नगद लाभांश वितरण गर्ने निकासी सहित वार्षिक साधारण सभा प्रयोजनको लागि आर्थिक वर्ष २०६९/७० को वित्तीय विवरण प्रकाशन गर्न निर्णयानुसार स्वीकृति प्रदान गरिएको ब्यहोरा अनुरोध गर्दछु।

१. Post dated तथा Stale चेकको भुक्तानी गर्ने, खाता बन्द गर्दा प्राप्त चेकहरुमा Cancelled छाप नलगाउने, चेकको भुक्तानी गर्दा भुक्तानी लिने व्यक्तिको परिचयपत्रको फोटोकपी नराख्ने, चेकको मिति, अंक सच्याएको ठाउँमा दस्तखत नगराउने, भौचर प्रविष्टी तथा स्वीकृति एकै व्यक्तिले गर्ने, ATM कार्ड इस्यु तथा नवीकरण गर्दा दस्तखत प्रमाणित नगर्ने, चेकबुक प्राप्तकर्ताको नाम तथा दस्तखत चेकबुक इस्यु रजिष्टरमा अभिलेख नजनाउने, चेकमा डिनोमिनेसन उल्लेख नगर्ने जस्ता संचालन जोखिमसंग सम्बन्धित कैफियतहरु रहेको देखिएकोले उक्त कैफियतहरु सुधार गरी संचालन जोखिम न्यूनीकरण गर्नुहुन।
२. स्वप्रयोजनका लागि खरीद गरेको जग्गा प्रयोगमा ल्याउनु हुन अन्यथा विक्री गर्नुहुन।
३. वित्तीय विवरणको अनुसूची नं. ४.१७ मा अपरिवर्त्य कर्जा प्रतिबद्धता वापतको रकम समावेश गरी तथा अनुसूची नं. ४.३० मा लगानी समायोजन कोष वापतको दोहोरो रकम हटाइ संशोधित वित्तीय विवरण प्रकाशन गर्नुहुन।
४. यस बैंकबाट समस्याग्रस्त घोषणा भएको गोर्खा डेभलपमेन्ट बैंकमा रहेको निक्षेप रु. ३१ हजार तथा खारेज भएको मनकामना मनी एक्सप्रेसबाट पाउनुपर्ने रकम रु. ५ लाख ४६ हजारको लागि शतप्रतिशत नोक्सानी व्यवस्था गर्नुहुन।
५. जोखिम व्यवस्थापन समितिको भूमिका प्रभावकारी बनाउनु हुन।
६. लेखापरीक्षकहरुले औल्याएका कैफियतहरु पुनः नदोहोरिने गरी आवश्यक सुधार गर्नु हुन।

भवदीय,

(कमल आचार्य)

उप निर्देशक

बोधार्थ:

१. नेपाल राष्ट्र बैंक, बैंक तथा वित्तीय संस्था नियमन विभाग।
२. नेपाल राष्ट्र बैंक, बिकास बैंक सुपरिवेक्षण विभाग, कार्यान्वयन इकाई।

सातौं वार्षिक प्रतिवेदन



नेपाल राष्ट्र बैंकले वार्षिक वित्तीय विवरण प्रकाशन गर्न स्वीकृति प्रदान गर्दा औल्याएका कैफियत बारेमा प्रतिउत्तर

नेपाल राष्ट्र बैंकबाट दिइएका निर्देशनहरू सम्बन्धमा सञ्चालक समितिले तपसिल बमोजिम निर्णय गरी नेपाल राष्ट्र बैंकमा समेत पठाइ सकिएको छ ।

- १) सञ्चालन जोखिमसँग सम्बन्धित कैफियतहरूका वारेमा आवश्यक सुधार गर्न एवम् आगामी दिनमा त्यस्ता गल्ती कमजोरी नदोहोर्याउन व्यवस्थापनलाई निर्देशन दिइसकिएको छ ।
- २) स्वप्रयोजनको लागि खरिद गरिएको जग्गा छिट्टै नै प्रयोगमा ल्याइने छ । अन्यथा विक्री गरी सो को जानकारी गराइने छ ।
- ३) वित्तीय विवरणको अनुसूची नं ४.१७ मा अपरिवर्त्य कर्जा प्रतिबद्धता वापतको रकम समावेश गरी तथा अनुसूची नं ४.३० मा लगानी समायोजन कोष वापतको दोहोरो रकम हटाई संसोधित वित्तीय विवरण प्रकाशन गरिएको छ ।
- ४) समस्याग्रस्त घोषणा भएको गोर्खा डेभलपमेण्ट बैंकमा रहेको निक्षेप रु.३१ हजार तथा मनकामना मनी एक्सप्रेसबाट पाउनुपर्ने रकम रु. ५ लाख ४६ हजारको लागि शतप्रतिशत नोक्सानी व्यवस्था गरिसकिएको छ ।
- ५) जोखिम व्यवस्थापन समितिको भूमिका प्रभावकारी बनाइने छ ।
- ६) लेखा परीक्षकले औल्याएका कैफियतहरू पुनः नदोहोरिने गरी आवश्यक सुधार गर्न व्यवस्थापनलाई निर्देशन दिइसकिएको छ ।

कामना विकास बैंक लिमिटेडको प्रबन्धपत्रमा प्रस्तावित संसोधन सम्बन्धी तीन महले विवरण

साविकको व्यवस्था	प्रस्तावित संसोधन तथा थप व्यवस्था	कारण
५ (ख) विकास बैंकको जारी पूँजी रु. २० करोड हुनेछ सो पूँजीलाई रु. १०० का दरका २०,००,०००।-(वीस लाख) थान साधारण शेयरमा विभाजन गरिएको छ । २) विकास बैंकको चुक्ता पूँजी रु. १३ करोड हुने छ । सर्वसाधारणलाई शेयर निस्कासन पछि चुक्ता पूँजी २० करोड हुनेछ ।	५(ख) विकास बैंकको जारी पूँजी रु. २३ करोड हुनेछ । सो पूँजीलाई रु.१०० का दरका २३,००,०००।-(तेइस लाख) थान साधारण शेयरमा विभाजन गरिएको छ । २.) विकास बैंकको चुक्ता पूँजी रु. २३ करोड हुने छ । सो पूँजीलाई रु १०० दरका २३,००,०००।-(तेइस लाख) थान साधारण शेयरमा विभाजन गरिएको छ ।	बोनस शेयर वितरण गरेकोले

कामना विकास बैंक लिमिटेडको नियमावलीमा प्रस्तावित संसोधन सम्बन्धी तीन महले विवरण

साविकको व्यवस्था	प्रस्तावित संसोधन	कारण
३१. सञ्चालकको पारिश्रमिक, भत्ता र सूविधा सम्बन्धी व्यवस्था : १(ग) विकास बैंकको कामको सिलसिलामा संचालकहरूलाई प्रदान गरिने दैनिक भत्ता देहाय बमोजिम हुनेछ । (अ) दैनिक भत्ता रु २,०००।- (घ) नभएको ।	३१. सञ्चालकको पारिश्रमिक, भत्ता र सूविधा सम्बन्धी व्यवस्था : १.(ग) संचालक समितिका अध्यक्ष तथा सदस्यहरू सभा, सम्मेलन, गोष्ठी र संचालक समितिको बैठक लगाएतका कार्यमा सहभागी हुँदा संचालकहरूलाई प्रदान गरिने दैनिक भत्ता तथा भ्रमण खर्च देहाय बमोजिम हुनेछ । (अ) दैनिक भत्ता रु ३,०००।- (आ) विकास बैंकको सवारी साधनको अलावा सार्वजनिक सवारी साधन प्रयोग गर्दा यातायात खर्च विल बमोजिम हुनेछ । वास खर्च विल बमोजिम वा बढीमा दैनिक रु.२,५००।- हुनेछ । (घ) संचालक समितिका अध्यक्ष एवम् सदस्यहरूलाई पत्रपत्रिका र टेलिफोन खर्च वापत मासिक रु. २,०००।- प्रदान गरिने छ ।	समय सापेक्ष परिवर्तन गर्नुपर्ने भएकोले ।

व्यवस्थापन समूह



उमेश कुमार आचार्य
प्रमुख कार्यकारी अधिकृत



टुवराज बास्तोला
सहायक महा-प्रबन्धक



विश्व राज अधिकारी
नायव प्रबन्धक/शाखा प्रबन्धक
(पोखरा शाखा)



विष्णु प्रसाद गौतम
वरिष्ठ अधिकृत
प्रमुख - सञ्चालन विभाग



विकास दुंगाना
वरिष्ठ अधिकृत
प्रमुख - आन्तरिक लेखा परीक्षण विभाग



हरिबहादुर बुढाथोकी
शाखा प्रबन्धक
(मुख्य शाखा)



शालिकराम अधिकारी
शाखा प्रबन्धक
(सृजनाचोक शाखा)



सञ्जय रेग्मी
शाखा प्रबन्धक
(नारायणगढ शाखा)



महेश अधिकारी
शाखा प्रबन्धक
(डुम्रे शाखा)



विनोद भट्टराई
शाखा प्रबन्धक
(खुरखुरे शाखा)



सञ्जय भण्डारी
शाखा प्रमुख
(दुङ्गेपाटन शाखा)



सुनिल न्यौपाने
शाखा प्रमुख
(दलदले शाखा)



विक्रम पराजुली
शाखा प्रमुख
(शारदानगर शाखा)



लालबहादुर क्षेत्री
प्रमुख सूचना प्रविधि



मनोज खनाल
प्रमुख
(बाइसजाँगर काउण्टर)

कामना SMS BANKING

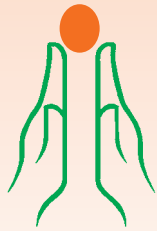


3637 मा
Send
गर्नुहोस् ।

लकर सुविधा



सुन चाँदी धितोमा कर्जा



KAMANA BIKASH BANK Ltd.

कामना विकास बैंक लि.

नेपाल राष्ट्र बैंकबाट 'स' वर्गको इजाजत पत्र प्राप्त संस्था (१० जिल्ला कार्यक्षेत्र भएको)

केन्द्रीय कार्यालय : सृजनाचोक, पोखरा-८, कास्की

फोन : ०६१-५३०६७२, ५३०६७३, फ्याक्स : ५३७४९९

शाखा कार्यालयहरू

मुख्य शाखा कार्यालय : डाँडाकोनाक, लेखनाथ, कास्की

फोन : ०६१-५६०३००, ५६०७००

फ्याक्स : ०६१-५६०४९९

नारायणगढ, चितवन

फोन : ०५६-५७०२०६, ५७०२०७

फ्याक्स : ०५६-५७०२०८

खुरखुरे, चितवन

फोन : ०५६-५८३७५१

फ्याक्स : ०५६-५८३७५२

डुम्रे बजार, तनहुँ

फोन : ०६५-५८०१८५

फ्याक्स : ०६५-५८०१९१

सृजनाचोक, पोखरा

फोन : ०६१-५३२८१५

फ्याक्स : ०६१-५२५३१४

शारदानगर, चितवन

फोन : ०५६-५९२२०८

फ्याक्स : ०५६-५९२४०९

चिप्लेढुङ्गा, पोखरा

फोन : ०६१-५२८२०२, ५२८२०३

फ्याक्स : ०६१-५२८४९९

ढुङ्गेपाटन, कास्की

फोन : ०६१-५६९७३८

फ्याक्स : ०६१-५६९७४९

दलदले, प्रगतिनगर, नवलपरासी

फोन : ०७८-५७५५६५

फ्याक्स : ०७८-५७५५६६

एक्सटेन्सन काउण्टर : पुर्कोट-३, बाईस जाँगर, तनहुँ, फोन : ९९३६५९०४०